



FUNDO MUNICIPAL DE EDUCAÇÃO

- CENTRO

CNPJ: 30.731.257/0001-84 - CEP: - - SANTALUZ - BA

NOTA DE LIQUIDAÇÃO

PROCESSO ADM: 258-2022

EMPENHO: 299 / 2024 Nº SUB-EMPENHO: 2832 Data do Sub-Empenho: 28/11/2024 TIPO DO EMPENHO: Estimativo

FORNECEDOR	
Nome: 4952 - MP2 CONSTRUCOES LTDA	Tipo Pessoa: Jurídica
Endereço: AV TANCREDO NEVES, 2539	Complemento: EDIF COND.CEO SALVADOR SHOPP
Bairro: CAMINHO DAS ARVORES	Cidade: Estado:
CNPJ: 24.597.344/0001-98 Insc. Estadual:	CPF: RG:
Conta Corrente: 67153-3 Agência: 3673	Banco: 237 - BANCO BRADESCO S.A.
Tipo PIX: Nº PIX:	

DOTAÇÃO ORÇAMENTÁRIA	
Reduzido: 1001.4451.1542 - ORÇAMENTÁRIO E SUPLEMENTAR	Data do Empenho: 15/08/2024
Unidade: 701 - SECRETARIA MUNICIPAL DE EDUCAÇÃO	
Função: 12- Educação	
Sub-Função: 365- Educação Infantil	
Programa: 004- EDUCALUZ	
Ação: 1.001- Investimentos em Equipamentos da Educação Infantil	
Elemento: 4.4.90.51.00- Obras e Instalacoes	
Fonte: 1542- Transferências do FUNDEB - Complementação da União - VAAT	
Sub-Elemento: 4.4.90.51.01- OBRAS E INSTALACOES (MAO DE OBRA)	

Modalidade: Regime Diferenciado de Contratação Pública - RE Nº Lic.: 013-2022RDC	Saldo Anterior	Valor do Empenho	Saldo Atual
Convênio: Contrato: 289-2022	300.995,18	125.568,66	175.426,52
Patrimônio: -			

HISTÓRICO REFERENTE A CONTRATAÇÃO DE EMPRESA ESPECIALIZADA PARA PRESTAR SERVIÇOS DE ENGENHARIA NA EXECUÇÃO DE OBRA NA CONSTRUÇÃO DE CRECHE MUNICIPAL DO MUNICÍPIO DE SANTALUZ-BA, CONFORME CONTRATO Nº 289-2022, REGIME DIFERENCIADO DE CONTRATAÇÃO Nº 013-2022. OBRA Nº 116/2024. BOLETIM DE MEDIÇÃO 02. PERÍODO DE MEDIÇÃO 01/11/2024 À 20/11/2024. NFS-e 544.	Movimentação Empenho		
	Saldo Anterior	Sub-Empenho	Saldo Atual
	340.761,04	340.761,04	0,00

Data do Empenho: 15/08/2024 Data do Liquidação: 28/11/2024

RETENÇÕES



Código	Descrição	Valor
2.1.8.8.1.01.02.00.00.009	CONTRIBUIÇÃO AO RGPS - Fonte 1542 INSS	22.490,23
2.1.8.8.1.01.04.00.00.009	IRRF - Fonte 1542	4.089,13
2.1.8.8.1.01.08.00.00.009	ISS - Fonte 1542	10.222,83
## Trezentos e três mil e novecentos e cinquenta e oito reais e oitenta e cinco centavos ##		Valor Retido
		36.802,19
		Valor Líquido
		303.958,85

DOCUMENTOS COMPROBATÓRIOS

NOTA FISCAL	Data Emissão	Número	Série	Sub-Série	Data Validade	Valor R\$
	26/11/2024	544	U			340.761,04
Quantidade: 1						Total: 340.761,04

DESDOBRAMENTOS (PCASP)

Código	Descrição	Valor R\$
123210601	LIQUIDAÇÃO OBRAS EM ANDAMENTO	340.761,04

Declaro que os materiais foram recebidos e/ou serviços prestados em 28/11/2024.  MARLI NUNES LIMA Secretária de Educação CPF. 930.248.435-15	Declaro que a despesa relativa a nota de empenho supra está liquidada em 28/11/2024, podendo efetuar o pagamento.  NAIARA DA CUNHA CARMO Diretor Contábil Matrícula: 6408
---	--

DOCUMENTAÇÃO CONFERIDA

EM 28/11/2024

Jaqueline Trabuco da Silva
Controladora Interna
Portaria 281/2024

SIARC -





FUNDO MUNICIPAL DE EDUCAÇÃO

- CENTRO

CNPJ: 30.731.257/0001-84 - CEP: - - SANTALUZ - BA

NOTA DE SUB-EMPENHO

PROCESSO ADM: 258-2022

EMPENHO: 299 / 2024 Nº SUB-EMPENHO: 2832 Data do Sub-Empenho: 28/11/2024 TIPO DO EMPENHO: Estimativo

FORNECEDOR

Nome: **4952 - MP2 CONSTRUCOES LTDA** Tipo Pessoa: Jurídica

Endereço: AV TANCREDO NEVES, 2539 Complemento: EDIF COND.CEO SALVADOR SHOPP

Bairro: CAMINHO DAS ARVORES Cidade: Estado:

CNPJ: 24.597.344/0001-98 Insc. Estadual: CPF: RG:

Conta Corrente: 67153-3 Agência: 3673 Banco: 237 - BANCO BRADESCO S.A.

Tipo PIX: Nº PIX:

DOTAÇÃO ORÇAMENTARIA

Reduzido: **1001.4451.1542 - ORÇAMENTÁRIO E SUPLEMENTAR** Data do Empenho: **15/08/2024**

Unidade: 701 - SECRETARIA MUNICIPAL DE EDUCAÇÃO

Função: 12 - Educação

Sub-Função: 365 - Educação Infantil

Programa: 004 - EDUCALUZ

Ação: 1.001 - Investimentos em Equipamentos da Educação Infantil

Elemento: 4.4.90.51.00 - Obras e Instalações

Fonte: 1542 - Transferências do FUNDEB - Complementação da União - VAAT

Sub-Elemento: 4.4.90.51.01 - OBRAS E INSTALACOES (MAO DE OBRA)

Modalidade: Regime Diferenciado de Contratação Pública - RE	Nº Lic.: 013-2022RDC	Saldo Anterior	Valor do Empenho	Saldo Atual
Convênio:	Contrato: 289-2022	300.995,18	125.568,66	175.426,52
Patrimônio: -				

HISTÓRICO

EMPENHO REFERENTE A CONTRATAÇÃO DE EMPRESA ESPECIALIZADA PARA PRESTAR SERVIÇOS DE ENGENHARIA NA EXECUÇÃO DE OBRA NA CONSTRUÇÃO DE CRECHE MUNICIPAL DO MUNICÍPIO DE SANTALUZ-BA, CONFORME CONTRATO Nº 289-2022, REGIME DIFERENCIADO DE CONTRATAÇÃO Nº 013-2022.

Movimentação Empenho		
Saldo Anterior	Sub-Empenho	Saldo Atual
340.761,04	340.761,04	0,00

Nº Ordem	Especificação (Item)	Unidade	Quant.	Valor Unitário	Valor Total
1	16 - PARA OBRAS E SERVIÇOS DE ENGENHARIA	SRV	1	340.761,04	340.761,04

Trezentos e quarenta mil e setecentos e sessenta e um reais e quatro centavos ## 340.761,04

<p>Autorizo o empenho da despesa supra mencionada em 28/11/2024.</p> <p></p> <p>_____ MARLI NUNES LIMA Secretária de Educação CPF: 930.248.435-15</p>	<p>Declaro que a importância supra foi deduzida do crédito próprio em 28/11/2024</p> <p></p> <p>_____ NAIARA DA CUNHA CARMO Diretor Contábil Matrícula: 6408</p>
---	--

3659/28





PREFEITURA MUNICIPAL DE SANTALUZ

Av. Getúlio Vargas - Centro Administrativo Cep: 48.880-000 - Santaluz-BA.
Telefone: 75 3265-2843 www.santaluz.ba.gov.br



Santaluz, 27/11/2024

A empresa:

MP2 CONSTRUÇÕES LTDA; CNPJ: 24.597.344/0001-98

Endereço:

AVE. TANCREDO NEVES 2539, ED:COND.CEO SALVADOR SHOPPING – CAMINHO DAS ÁRVORES
– SALVADOR – CEP: 41820-021 – BA

ORIENTAÇÕES PARA EMPENHO
FONTE DE PAGAMENTO:
SECRETÁRIA DE EDUCAÇÃO
AÇÃO:
FUNDEB
HISTÓRICO:
CONTRATAÇÃO DE EMPRESA DE ENGENHARIA PARA EXECUÇÃO DE OBRA NA CONSTRUÇÃO DA CRECHE NO MUNICÍPIO DE SANTALUZ -BA.
Processo Licitatório: RDC 013/2022
Contrato: 289/2022 Processo administrativo: 258/2022 Nº da obra: 116/2024
Nº da Nota Fiscal (Matricula): 544 VALOR DA NOTA: R\$ 340.761,04 PERÍODO DA MEDIÇÃO: 01/11/2024 A 20/11/2024 DOCUMENTOS EM ANEXO. RELATÓRIO FOTOGRAFICO, CERTIDÕES, NOTA FISCAL, BM , RDO, RELATÓRIO DA GFIP CP, DCTFWEB CP .
Recurso – FUNDEB

Atenciosamente,

Victor Araujo de Almeida
Victor Araujo de Almeida
Engenheiro Civil
CREA 052154022-4

Fiscal de Obra





PREFEITURA MUNICIPAL DO SALVADOR
SECRETARIA MUNICIPAL DA FAZENDA

NOTA FISCAL DE SERVIÇOS ELETRÔNICA - Nota Salvador

Número da Nota:
00000544

Data e Hora de Emissão:
26/11/2024 14:32:54

Código de Verificação:
HIMT-XPI7

PRESTADOR DE SERVIÇOS

CPF/CNPJ:

24.597.344/0001-98

Nome/Razão Social:

MP2 CONSTRUÇÕES LTDA

Endereço:

Ave Tancredo Neves 2539 , ED:COND.CEO SALVADOR SHOPPING - CAMINHO DAS ÁRVORES - Salvador - CEP: 41820-021 - BA

E-mail:

dpm@outlook.com.br

Inscrição Municipal:

561.323/001-97

TOMADOR DE SERVIÇOS

Nome/Razão Social:

MUNICÍPIO DE SANTALUZ

CPF/CNPJ:

13.807.870/0001-19

Endereço:

PRA CORONEL JOSE LEITAO 05, TERREO CENTRO - Santaluz - CEP: 48880-000/BA

E-mail:

Inscrição Municipal:

DISCRIMINAÇÃO DOS SERVIÇOS

CONTRATAÇÃO DE EMPRESA DE ENGENHARIA PARA EXECUÇÃO DE OBRA DE CONSTRUÇÃO DE CRECHE MUNICIPAL DO MUNICÍPIO DE SANTALUZ-BA

OBRA DE CONSTRUÇÃO DE CRECHE MUNICIPAL DO MUNICÍPIO DE SANTALUZ-BA

Nº DO CONTRATO: 289/2022 OBRA Nº: 116/2024 PROCESSO ADMINISTRATIVO: 258/2022 RDC Nº 013/2022

BOLETIM DE MEDIÇÃO 02 PERÍODO DE MEDIÇÃO: 01/11/2024 a 20/11/2024

VALOR TOTAL: R\$ 340.761,04

Valor Material 40%: R\$ 136.304,42. Base de cálculo do INSS 60%: 204.456,62 x 11% R\$: 22.490,23

Valor do ISS 5%: R\$ 10.222,83

Retenção IR Alíquota 1,2%: R\$ 4.089,13

Dados Bancários - Bradesco AG: 3673/ C/C: 67153-3

DECLARO PARA OS DEVIDOS FINS QUE:

- O(s) serviço(s) foi(ram) prestado(s)
 O(s) Material(is) foi(ram) recebido(s)
 A(s) Obra(s) foi(ram) efetuada(s)

EM 21/11/24

Valdo Augusto de Almeida
Assinatura

VALOR TOTAL DA NOTA = R\$340.761,04

CNAE

4299599 - Outras obras de engenharia civil não especificadas anteriormente

Valdo Augusto de Almeida
Engenheiro Civil
CREA 052154022-4

Item da Lista de Serviços

00702 - Execução, por administração, empreitada ou subempreitada, de obras de construção civil, hidráulica ou elétrica e de outras o...

Valor Total das Deduções (R\$)

136.304,42

Base de Cálculo (R\$)

204.456,62

Alíquota (%)

5,00%

Valor do ISS (R\$)

10.222,83

Crédito Nota Salvador (R\$)

0,00

OUTRAS INFORMAÇÕES

Valor INSS (R\$)

22.490,23

Valor PIS (R\$)

0,00

Valor COFINS (R\$)

0,00

Valor IR (R\$)

4.089,13

Valor CSLL (R\$)

0,00

Outras Retenções (R\$)

10.222,83

Valor Líquido (R\$)

303.958,85

- Esta Nota Salvador foi emitida com respaldo na Lei 7.186/2006.

- O ISS desta Nota Salvador é devido FORA do Município de Salvador. Tributação devida para Santaluz-BA.

- Esta Nota Salvador não gera crédito pois o tomador não possui inscrição municipal em Salvador.

- COMPETÊNCIA: 11/2024 (mês/ano)

- Código de Tributação do Município: 0702-0/59 - Outras obras de engenharia não especificadas anteriormente





PREFEITURA MUNICIPAL DE SANTA LUZ
PRAÇA DO TANQUE GRANDE
13.807.870/0001-19

DOCUMENTO DE ARRECAÇÃO MUNICIPAL - DAM

ISSQN Terceiros

Nº DAM: 399685	CONTRIBUINTE 30349 - MP2 CONSTRUÇOES LTDA			INSCRIÇÃO:
TIPO / NOME LOGRADOURO TANCREDO NEVES				NUMERO 2539
COMPLEMENTO: EDIF COND.CEO SALVADOR SHOPPING	BAIRRO: CAMINHO DAS ARVORES	MUNICÍPIO: SALVADOR	UF: BA	
DOCUMENTOS				
C.N.P.J. / CPF: 24.597.344/0001-98	R.G.:	ORGÃO		
TOMADOR				
CONTRIBUINTE TOMADOR FUNDO MUNICIPAL DE EDUCAÇÃO			C.N.P.J. / CPF: 30.731.257/0001-84	
COMPOSIÇÃO DO TRIBUTO				
Base Cálculo: 204.456,62	Alíquota (%): 5,000	Valor R\$: 10.222,83	Taxa Expediente R\$:	Valor Total R\$: 10.222,83
DADOS PARA PAGAMENTO				
DATA LANÇAMENTO: 28/11/2024	MÊS REFERÊNCIA: Novembro	EXERCÍCIO: 2024	DATA EMISSÃO: 28/11/2024 11:16:02	DATA DE VENCIMENTO: 31/12/2024
INSTRUÇÕES: 1- PAGAVEL NAS AGENCIAS E CASH ELETRÔNICO DA CAIXA ECONÔMICA E BANCO DO BRASIL. 2- RECEBER ATÉ A DATA DE VENCIMENTO 3- NF-e Nº 544 - DATA DE EMISSÃO: 26-11-2024			(=) VALOR DEVIDO - R\$	10.222,83
			(-) VALOR DO DESCONTO - R\$	
			(+) CORREÇÃO MONETARIA - R\$	
			(+) MULTA DE MORA - R\$	
			(+) JUROS DE MORA - R\$	
			(=) VALOR A PAGAR - R\$	10.222,83



Operador: Daniele Nicodemos Da Silva



8170000102 . 1 22833906202 . 5 41231010500 . 9 00039968512 . 2

AUTENTICAÇÃO MECÂNICA

VIA CONTRIBUINTE

DESTAQUE AQUI

VAI LIDO SOMENTE SE AUTENTICADO MECANICAMENTE POR BANCO AUTORIZADO



8170000102 . 1 22833906202 . 5 41231010500 . 9 00039968512 . 2

ATENÇÃO: NÃO AMASSE, NÃO DOBRE, NÃO PERFURE

		PREFEITURA MUNICIPAL DE SANTA LUZ 13.807.870/0001-19 PRAÇA DO TANQUE GRANDE		DOCUMENTO DE ARRECAÇÃO MUNICIPAL - DAM <h1>ISSQN Terceiros</h1>		
MÊS REFERÊNCIA: Novembro	Nº DAM: 399685	EXERCÍCIO: 2024	DATA: 28/11/2024 11:16:02	DATA VENCIMENTO: 31/12/2024		
INSCRIÇÃO			(=) VALOR DEVIDO - R\$	10.222,83		
MP2 CONSTRUÇOES LTDA			(=) VALOR A PAGAR - R\$	10.222,83		





I.R.R.F

Nº DAM: 399684	CONTRIBUINTE 30349 - MP2 CONSTRUÇOES LTDA		INSCRIÇÃO 30349	
TIPO / NOME LOGRADOURO AV TANCREDO NEVES				NUMERO 2539
COMPLEMENTO: EDIF COND.CEO SALVADOR SHOPPING		BAIRRO: CAMINHO DAS ARVORES	MUNICIPIO: SALVADOR	UF: BA
DOCUMENTOS				
C.P.F.:	R.G.:	ORGÃO	C.N.P.J.: 24.597.344/0001-98	
DESCRIÇÃO DA ATIVIDADE				
CÓDIGO ATIV 433	ESPECIFICAÇÃO: I.R.R.F			
COMPOSIÇÃO DO TRIBUTO				
Base Calculo 4.089,13	Quantidade/Alíquota (%) 1.000	Valor UFPM 1.000	Valor RS 4.089,13	Taxa Expediente RS: Valor Total RS 4.089,13
DADOS PARA PAGAMENTO				
DATA LANÇAMENTO 28/11/2024	PARCELA: 1/1	EXERCÍCIO 2024	DATA EMISSÃO: 28/11/2024 11:14:16	DATA DE VENCIMENTO 31/12/2024
Composição do Imposto/Lançamentos			(=) VALOR DEVIDO - R\$	4.089,13
Valor do Tributo 4.089,13	Vir. Devido sem Desconto (VD) 4.089,13		(-) VALOR DO DESCONTO - R\$	
Taxa de Expediente 0,09	Vir. do Desconto 0,09		(+) CORREÇÃO MONETÁRIA - R\$	
Valor de Base Calculo 4.089,13	Vir. Devido com Desconto 4.089,13		(+) MULTA DE MORA - R\$	
INSTRUÇÕES: 1) Pagável na agências da Caixa Econômica Federal e Banco do Brasil; 2) Multa de 02% após o vencimento sobre o valor devido; 3) Juros de mora de 0,33% ao dia após o vencimento. 4) NF-e Nº 544 - Data de emissão: 26-11-2024			(+) JUROS DE MORA - R\$	
			(=) VALOR A PAGAR - R\$	4.089,13



Operador: Daniele Nicodemos Da Silva



8177000040 . 6 89133906202 . 0 41231010100 . 8 00039968407 . 5

AUTENTICAÇÃO MECÂNICA

VIA CONTRIBUINTE

DESTAQUE AQUI

VALIDO SOMENTE SE AUTENTICADO MECANICAMENTE POR BANCO AUTORIZADO



8177000040 . 6 89133906202 . 0 41231010100 . 8 00039968407 . 5

ATENÇÃO: NÃO AMASSE, NÃO DOBRE, NÃO PERFURE



I.R.R.F

PARCELA 1/1	Nº DAM: 399684	EXERCÍCIO 2024	DATA EMISSÃO: 28/11/2024 11:14:16	DATA VENCIMENTO: 31/12/2024
INSCRIÇÃO 30349		(=) VALOR DEVIDO - R\$		4.089,13
MP2 CONSTRUÇOES LTDA		(=) VALOR A PAGAR - R\$		4.089,13





Estado da Bahia
PREFEITURA MUNICIPAL DE SANTALUZ-BA
 SECRETARIA DE INFRAESTRUTURA



OBRA DE CONSTRUÇÃO DE CRECHE MUNICIPAL DO MUNICÍPIO DE SANTALUZ-BA

PERÍODO DE MEDIÇÃO: 01/11/2024 a 20/11/2024

OBJETO: CONTRATAÇÃO DE EMPRESA DE ENGENHARIA PARA EXECUÇÃO DE OBRA DE CONSTRUÇÃO DE CRECHE MUNICIPAL DO MUNICÍPIO DE SANTALUZ-BA

EMPRESA: MPZ CONSTRUÇÕES EIRELI LTDA

CNPJ: 24.897.344/0001-98

OBRA Nº: 116/2024
 Nº DO CONTRATO: 286/2022
 PROCESSO ADMINISTRATIVO: 286/2022
 RDC Nº 913/2022

VALOR DA 2ª MEDIÇÃO R\$

340.761,64

PLANILHA DE MEDIÇÃO

Item	Descrição	Und	Quant.	Valor Unit	Valor Unit com EDJ	Total	Peso (%)	MEDIÇÃO 02		ACUMULADO		BALDO		% EXECUTADO
								QUANT.	PREÇO TOTAL	QUANT.	PREÇO TOTAL	QUANT.	PREÇO TOTAL	
1	SERVIÇOS PRELIMINARES					R\$ 104.790,02	2,58 %							
1.1	Placa de obra em chapa aço galvanizado, instalada - Rev.02_01/2022	m²	6,00	R\$ 405,11	R\$ 500,47	R\$ 3.002,82	0,07 %		R\$ -	6,00	R\$ 3.002,82	0,00	R\$ -	0,20 %
1.3	INSTALAÇÕES PROVISÓRIAS DE LUZ, FORÇA, TELEFONE E LÓGICA	UN	1,00	R\$ 1.295,12	R\$ 1.599,99	R\$ 1.599,99	0,04 %		R\$ -	1,00	R\$ 1.599,99	0,00	R\$ -	0,06 %
1.3	Tapume em chapa compensada naval 1,60 X 2,20 m, esp. = 10 mm (1 uso) - Rev.02	m²	88,00	R\$ 141,69	R\$ 175,04	R\$ 15.403,52	0,38 %		R\$ -	88,00	R\$ 15.403,52	0,00	R\$ -	0,57 %
1.4	EXECUÇÃO DE RESERVATÓRIO ELEVADO DE ÁGUA (1000 LITROS) EM CANTEIRO DE OBRA, APOIADO EM ESTRUTURA DE MADEIRA. AF.02/2016	UN	1,00	R\$ 6.222,05	R\$ 7.686,72	R\$ 7.686,72	0,19 %		R\$ -	1,00	R\$ 7.686,72	0,00	R\$ -	0,01 %
1.4	EXECUÇÃO DE RESERVATÓRIO ELEVADO DE ÁGUA (1000 LITROS) EM CANTEIRO DE OBRA, APOIADO EM ESTRUTURA DE MADEIRA. AF.02/2016	UN	1,00	R\$ 6.222,05	R\$ 7.686,72	R\$ 7.686,72	0,19 %		R\$ -	0,00	R\$ -	1,00	R\$ 7.686,72	0,00 %
1.5	LIGAÇÃO DOMICILIAR DE ESGOTO DN 100MM, DA CASA ATÉ A CAIXA, COMPOSTO POR 10,0M TUBO DE PVC ESGOTO PREDIAL DN 100MM E CAIXA DE ALVENARIA COM TAMPA DE CONCRETO - FORNECIMENTO E INSTALAÇÃO	UN	1,00	R\$ 743,25	R\$ 918,21	R\$ 918,21	0,02 %	1,00	R\$ 918,21	1,00	R\$ 918,21	0,00	R\$ -	0,11 %
1.6	EXECUÇÃO DE SANITÁRIO E VESTIÁRIO EM CANTEIRO DE OBRA EM CHAPA DE MADEIRA COMPENSADA, NÃO INCLUSIVE MOBILIÁRIO. AF.02/2016	m²	2,52	R\$ 1.052,67	R\$ 1.300,72	R\$ 3.277,81	0,08 %	2,52	R\$ 3.277,81	2,52	R\$ 3.277,81	0,00	R\$ -	0,08 %
1.7	EXECUÇÃO DE ESCRITÓRIO EM CANTEIRO DE OBRA EM CHAPA DE MADEIRA COMPENSADA, NÃO INCLUSIVE MOBILIÁRIO E EQUIPAMENTOS. AF.02/2016	m²	20,00	R\$ 1.160,13	R\$ 1.433,22	R\$ 28.664,40	0,71 %		R\$ -	20,00	R\$ 28.664,40	0,00	R\$ -	0,07 %
1.8	EXECUÇÃO DE DEPÓSITO EM CANTEIRO DE OBRA EM CHAPA DE MADEIRA COMPENSADA, NÃO INCLUSIVE MOBILIÁRIO. AF.04/2016	m²	20,00	R\$ 931,36	R\$ 1.150,60	R\$ 23.012,00	0,57 %		R\$ -	20,00	R\$ 23.012,00	0,00	R\$ -	0,09 %
1.9	LOCAÇÃO DA OBRA - EXECUÇÃO DE GABARITO	m²	1.514,30	R\$ 6,50	R\$ 8,03	R\$ 12.159,83	0,30 %		R\$ -	1.514,30	R\$ 12.159,83	0,00	R\$ -	12,45 %
1.10	LIMPEZA MECANIZADA DE CAMADA VEGETAL, VEGETAÇÃO E PRUENAS ÁRVORES (DIÂMETRO DE TRONCO MENOR QUE 0,20 M), COM TRATOR DE ESTEIRAS. AF.05/2018	m²	2.400,00	R\$ 0,46	R\$ 0,57	R\$ 1.368,00	0,03 %	2.400,00	R\$ 1.368,00	2.400,00	R\$ 1.368,00	0,00	R\$ -	175,44 %
2	MOVIMENTO DE TERRA PARA FUNDAÇÕES					R\$ 146.000,18	3,60 %							
2.1	EDIFICAÇÃO					R\$ 152.696,43	3,52 %							
2.1.1	ATERRAMENTO MANUAL DE VALAS COM SOLO ARGILOSO E COMPACTAÇÃO MECANIZADA. AF.05/2016	m³	758,00	R\$ 102,24	R\$ 126,31	R\$ 95.742,98	2,36 %	312,00	R\$ 39.408,72	312,00	R\$ 39.408,72	446,00	R\$ 56.334,26	0,33 %

Victor Araujo de Almeida
Victor Araujo de Almeida
 Engenheiro Civil
 CREA 052154022-4

Daniel Pinheiro
Daniel Pinheiro
 Eng. Civil - CREA/BA 051523694-2



2.1.2	ESCAVAÇÃO MANUAL DE VALA COM PROFUNDIDADE MENOR OU IGUAL A 1,30 M. AF_02/2021	m³	343,64	R\$ 78,01	R\$ 96,37	R\$	R\$ 33.116,59	0,82 %	70,07	R\$ -	343,64	R\$ 33.116,59	0,00	R\$ -	1,04 %
2.1.3	Regularização e compactação do fundo de valas	m²	175,17	R\$ 7,11	R\$ 8,78	R\$	R\$ 1.537,99	0,04 %	70,07	R\$ 615,21	175,17	R\$ 1.538,01	0,00	-R\$ 0,02	1,139 %
2.1.4	REATERRO MANUAL DE VALAS COM COMPACTAÇÃO MECANIZADA. AF_04/2016	m³	280,54	R\$ 35,49	R\$ 43,84	R\$	R\$ 12.298,87	0,30 %	240,54	R\$ 10.545,27	240,54	R\$ 10.545,27	40,00	R\$ 1.753,60	1,96 %
2.2	MURETA E ARRIGO GÁS					R\$	R\$ 2.116,32	0,05 %							
2.2.1	ESCAVAÇÃO MANUAL DE VALA COM PROFUNDIDADE MENOR OU IGUAL A 1,30 M. AF_02/2021	m³	15,59	R\$ 78,01	R\$ 96,37	R\$	R\$ 1.502,41	0,04 %		R\$ -	0,00	R\$ -	15,59	R\$ 1.502,41	0,00 %
2.2.2	Regularização e compactação do fundo de valas	m²	12,95	R\$ 7,11	R\$ 8,78	R\$	R\$ 113,70	0,00 %		R\$ -	0,00	R\$ -	12,95	R\$ 113,70	0,00 %
2.2.3	REATERRO MANUAL DE VALAS COM COMPACTAÇÃO MECANIZADA. AF_04/2016	m³	11,41	R\$ 35,49	R\$ 43,84	R\$	R\$ 500,21	0,01 %		R\$ -	0,00	R\$ -	11,41	R\$ 500,21	0,00 %
2.3	CASTELO D'ÁGUA					R\$	R\$ 1.187,43	0,03 %							
2.3.1	ESCAVAÇÃO MANUAL DE VALA COM PROFUNDIDADE MENOR OU IGUAL A 1,30 M. AF_02/2021	m³	10,09	R\$ 78,01	R\$ 96,37	R\$	R\$ 972,37	0,02 %		R\$ -	0,00	R\$ -	10,09	R\$ 972,37	0,00 %
2.3.2	Regularização e compactação do fundo de valas	m²	12,96	R\$ 7,11	R\$ 8,78	R\$	R\$ 113,79	0,00 %		R\$ -	0,00	R\$ -	12,96	R\$ 113,79	0,00 %
2.3.3	REATERRO MANUAL DE VALAS COM COMPACTAÇÃO MECANIZADA. AF_04/2016	m³	2,31	R\$ 35,49	R\$ 43,84	R\$	R\$ 101,27	0,00 %		R\$ -	0,00	R\$ -	2,31	R\$ 101,27	0,00 %
3	FUNDAÇÕES					R\$	R\$ 333.629,58	8,22 %							
3.1	CONCRETO ARMADO PARA FUNDAÇÕES - SAPATAS					R\$	R\$ 82.856,28	2,04 %							
3.1.1	LASTRO DE CONCRETO MAGRO, APLICADO EM BLOCOS DE COROAMENTO OU SAPATAS, ESPESURA DE 5 CM. AF_08/2017	m²	75,29	R\$ 34,13	R\$ 42,16	R\$	R\$ 3.174,23	0,08 %	75,29	R\$ 3.174,23	75,29	R\$ 3.174,23	0,00	R\$ -	2,37 %
3.1.2	FABRICAÇÃO, MONTAGEM E DESMONTAGEM DE FÓRMA PARA SAPATA, EM MADEIRA SERRADA, E=25 MM, 4 UTILIZAÇÕES. AF_06/2017	m²	160,87	R\$ 156,68	R\$ 193,56	R\$	R\$ 31.138,00	0,77 %	160,87	R\$ 31.138,00	160,87	R\$ 31.138,00	0,00	R\$ -	0,52 %
3.1.3	Armação de aço CA-50 Ø 6,3mm; incluso fornecimento, corte, dobra e colocação	KG	450,26	R\$ 17,80	R\$ 21,99	R\$	R\$ 9.901,22	0,24 %	450,26	R\$ 9.901,22	450,26	R\$ 9.901,22	0,00	R\$ -	4,55 %
3.1.4	Armação de aço CA-50 Ø 8mm; incluso fornecimento, corte, dobra e colocação	KG	60,08	R\$ 16,48	R\$ 20,36	R\$	R\$ 1.223,23	0,03 %	60,08	R\$ 1.223,23	60,08	R\$ 1.223,23	0,00	R\$ -	4,91 %
3.1.5	Armação de aço CA-50 Ø 10mm; incluso fornecimento, corte, dobra e colocação	KG	562,26	R\$ 14,54	R\$ 17,96	R\$	R\$ 10.098,19	0,25 %	562,26	R\$ 10.098,19	562,26	R\$ 10.098,19	0,00	R\$ -	5,57 %
3.1.6	Armação de aço CA-50 Ø 12,5mm; incluso fornecimento, corte, dobra e colocação	KG	229,18	R\$ 12,11	R\$ 14,96	R\$	R\$ 3.428,53	0,08 %	229,18	R\$ 3.428,53	229,18	R\$ 3.428,53	0,00	R\$ -	6,68 %
3.1.7	Armação de aço CA-60 Ø 5,0mm; incluso fornecimento, corte, dobra e colocação	KG	154,06	R\$ 19,12	R\$ 23,62	R\$	R\$ 3.638,90	0,09 %	154,06	R\$ 3.638,90	154,06	R\$ 3.638,90	0,00	R\$ -	4,23 %
3.1.8	CONCRETAGEM DE SAPATAS, FCK 30 MPa, COM USO DE BOMBA - LANÇAMENTO, ADENSAMENTO E ACABAMENTO. AF_11/2016	m³	23,14	R\$ 708,50	R\$ 875,28	R\$	R\$ 20.253,98	0,50 %	23,14	R\$ 20.253,98	23,14	R\$ 20.253,98	0,00	R\$ -	0,11 %
3.2	CONCRETO ARMADO PARA FUNDAÇÕES - VIGAS BALDRAMES					R\$	R\$ 212.662,21	5,24 %							
3.2.1	LASTRO DE CONCRETO MAGRO, APLICADO EM PISOS, LAJES SOBRE SOLO OU RADIEIS, ESPESURA DE 5 CM. AF_07/2016	m²	99,89	R\$ 32,82	R\$ 40,55	R\$	R\$ 4.050,54	0,10 %	75,00	R\$ 3.041,25	75,00	R\$ 3.041,25	24,89	R\$ 1.009,29	1,85 %
3.2.2	LASTRO DE CONCRETO, PREPARO MECÂNICO, INCLUSOS ADITIVO IMPERMEABILIZANTE, LANÇAMENTO E ADENSAMENTO	m³	95,94	R\$ 736,62	R\$ 910,02	R\$	R\$ 87.307,32	2,15 %	38,37	R\$ 34.917,47	38,37	R\$ 34.917,47	57,57	R\$ 52.389,85	0,04 %
3.2.3	FABRICAÇÃO, MONTAGEM E DESMONTAGEM DE FÓRMA PARA VIGA BALDRAME, EM MADEIRA SERRADA, E=25 MM, 4 UTILIZAÇÕES. AF_06/2017	m²	593,99	R\$ 80,13	R\$ 98,99	R\$	R\$ 58.799,07	1,45 %	474,99	R\$ 47.019,26	474,99	R\$ 47.019,26	119,00	R\$ 11.779,81	0,81 %
3.2.4	Armação de aço CA-50 Ø 6,3mm; incluso fornecimento, corte, dobra e colocação	KG	0,17	R\$ 17,80	R\$ 21,99	R\$	R\$ 3,74	0,00 %	0,17	R\$ 3,74	0,17	R\$ 3,74	0,00	R\$ -	4,55 %
3.2.5	Armação de aço CA-50 Ø 8mm; incluso fornecimento, corte, dobra e colocação	KG	804,96	R\$ 16,48	R\$ 20,36	R\$	R\$ 16.386,95	0,40 %	723,40	R\$ 14.728,42	723,40	R\$ 14.728,42	81,46	R\$ 1.658,53	4,41 %



Handwritten signature of Daniel Pinheiro

Daniel Pinheiro

Eng. Civil - CREA/BA 051523694-2

Handwritten signature of Victor Araujo de Almeida

Victor Araujo de Almeida
Engenheiro Civil
CREA 052154022-4

3.2.6	Armação de aço CA-50 Ø 10mm; incluso fornecimento, corte, dobra e colocação	KG	88,18	R\$ 14,54	R\$ 17,96	R\$ 1.583,71	0,04 %	79,32	R\$ 1.424,59	79,32	R\$ 1.424,59	8,86	R\$ 159,13	5,01 %
3.2.7	Armação de aço CA-50 Ø 12,5mm; incluso fornecimento, corte, dobra e colocação	KG	24,33	R\$ 12,11	R\$ 14,96	R\$ 363,98	0,01 %	5,00	R\$ 74,80	5,00	R\$ 74,80	19,33	R\$ 289,18	1,37 %
3.2.8	Armação de aço CA-60 Ø 5,0mm; incluso fornecimento, corte, dobra e colocação	KG	405,01	R\$ 19,12	R\$ 23,62	R\$ 9.566,34	0,24 %	364,50	R\$ 8.609,49	364,50	R\$ 8.609,49	40,51	R\$ 956,85	3,81 %
3.2.9	Concreto Bombeado fck= 25MPa; incluindo preparo, lançamento e adensamento	m³	39,96	R\$ 700,89	R\$ 865,88	R\$ 34.600,56	0,85 %	35,97	R\$ 31.145,70	35,97	R\$ 31.145,70	3,99	R\$ 3.454,86	0,10 %
3.3	FUNDAÇÃO DO CASTELO D'ÁGUA					R\$ 22.627,66	0,56 %							
3.3.1	Estaca escavada mecanicamente com 25 cm de diâmetro, sem armação	M	63,00	R\$ 76,76	R\$ 94,83	R\$ 5.974,29	0,15 %		R\$ -	0,00	R\$ -	63,00	R\$ 5.974,29	0,00 %
3.3.2	ARRASAMENTO MECANICO DE ESTACA DE CONCRETO ARMADO, DIAMETROS DE ATÉ 40 CM. AF_05/2021	UN	9,00	R\$ 19,19	R\$ 23,71	R\$ 213,39	0,01 %		R\$ -	0,00	R\$ -	9,00	R\$ 213,39	0,00 %
3.3.3	LASTRO DE CONCRETO MAGRO, APLICADO EM PISOS, LAJES SOBRE SOLO OU RADIIERS, ESPESSURA DE 5 CM. AF_07/2016	m²	12,96	R\$ 32,82	R\$ 40,55	R\$ 525,53	0,01 %		R\$ -	0,00	R\$ -	12,96	R\$ 525,53	0,00 %
3.3.4	FABRICAÇÃO, MONTAGEM E DESMONTAGEM DE FÔRMA PARA BLOCO DE COROAMENTO, EM MADEIRA SERRADA, E=25 MM, 4 UTILIZAÇÕES. AF_06/2017	m²	8,64	R\$ 92,84	R\$ 114,69	R\$ 990,92	0,02 %		R\$ -	0,00	R\$ -	8,64	R\$ 990,92	0,00 %
3.3.5	Armação de aço CA-50 Ø 10mm; incluso fornecimento, corte, dobra e colocação	KG	238,29	R\$ 14,54	R\$ 17,96	R\$ 4.279,69	0,11 %		R\$ -	0,00	R\$ -	238,29	R\$ 4.279,69	0,00 %
3.3.6	Armação de aço CA-50 Ø 12,5mm; incluso fornecimento, corte, dobra e colocação	KG	199,34	R\$ 12,11	R\$ 14,96	R\$ 2.982,13	0,07 %		R\$ -	0,00	R\$ -	199,34	R\$ 2.982,13	0,00 %
3.3.7	Armação de aço CA-50 Ø 25mm; incluso fornecimento, corte, dobra e colocação	KG	18,49	R\$ 12,96	R\$ 16,01	R\$ 296,02	0,01 %		R\$ -	0,00	R\$ -	18,49	R\$ 296,02	0,00 %
3.3.8	Armação de aço CA-60 Ø 4,2mm; incluso fornecimento, corte, dobra e colocação	KG	23,54	R\$ 19,12	R\$ 23,62	R\$ 556,01	0,01 %		R\$ -	0,00	R\$ -	23,54	R\$ 556,01	0,00 %
3.3.9	Concreto Bombeado fck= 25MPa; incluindo preparo, lançamento e adensamento	m³	7,78	R\$ 708,50	R\$ 875,28	R\$ 6.809,68	0,17 %		R\$ -	0,00	R\$ -	7,78	R\$ 6.809,68	0,00 %
3.4	ABRIGO DE GÁS - BLOCOS					R\$ 5.229,44	0,13 %							
3.4.1	Estaca escavada mecanicamente com 30 cm de diâmetro, sem armação	M	21,00	R\$ 136,26	R\$ 168,34	R\$ 3.535,14	0,09 %		R\$ -	0,00	R\$ -	21,00	R\$ 3.535,14	0,00 %
3.4.2	LASTRO DE CONCRETO MAGRO, APLICADO EM PISOS, LAJES SOBRE SOLO OU RADIIERS, ESPESSURA DE 5 CM. AF_07/2016	m²	1,50	R\$ 32,82	R\$ 40,55	R\$ 60,83	0,00 %		R\$ -	0,00	R\$ -	1,50	R\$ 60,83	0,00 %
3.4.3	FABRICAÇÃO, MONTAGEM E DESMONTAGEM DE FÔRMA PARA BLOCO DE COROAMENTO, EM MADEIRA SERRADA, E=25 MM, 4 UTILIZAÇÕES. AF_06/2017	m²	6,00	R\$ 92,84	R\$ 114,69	R\$ 688,14	0,02 %		R\$ -	0,00	R\$ -	6,00	R\$ 688,14	0,00 %
3.4.4	Armação de aço CA-60 Ø 5,0mm; incluso fornecimento, corte, dobra e colocação	KG	12,23	R\$ 19,12	R\$ 23,62	R\$ 288,87	0,01 %		R\$ -	0,00	R\$ -	12,23	R\$ 288,87	0,00 %
3.4.5	Concreto Bombeado fck= 25MPa; incluindo preparo, lançamento e adensamento	m³	0,75	R\$ 708,50	R\$ 875,28	R\$ 656,46	0,02 %		R\$ -	0,00	R\$ -	0,75	R\$ 656,46	0,00 %
3.5	MURETA E ABRIGO DE GÁS - VIGAS BALDRAME					R\$ 10.253,99	0,25 %							
3.5.1	LASTRO DE CONCRETO MAGRO, APLICADO EM PISOS, LAJES SOBRE SOLO OU RADIIERS, ESPESSURA DE 5 CM. AF_07/2016	m²	11,45	R\$ 32,82	R\$ 40,55	R\$ 464,30	0,01 %		R\$ -	0,00	R\$ -	11,45	R\$ 464,30	0,00 %
3.5.2	Lastro de concreto não-estrutural, espessura 7cm, com impermeabilizante - entre baldrame	m³	1,48	R\$ 736,62	R\$ 910,02	R\$ 1.346,83	0,03 %		R\$ -	0,00	R\$ -	1,48	R\$ 1.346,83	0,00 %
3.5.3	FABRICAÇÃO, MONTAGEM E DESMONTAGEM DE FÔRMA PARA VIGA BALDRAME, EM MADEIRA SERRADA, E=25 MM, 4 UTILIZAÇÕES. AF_06/2017	m²	36,64	R\$ 80,13	R\$ 98,99	R\$ 3.626,99	0,09 %		R\$ -	0,00	R\$ -	36,64	R\$ 3.626,99	0,00 %
3.5.4	Armação de aço CA-50 Ø 8mm; incluso fornecimento, corte, dobra e colocação	KG	78,87	R\$ 16,48	R\$ 20,36	R\$ 1.605,79	0,04 %		R\$ -	0,00	R\$ -	78,87	R\$ 1.605,79	0,00 %
3.5.5	Armação de aço CA-60 Ø 5,0mm; incluso fornecimento, corte, dobra e colocação	KG	8,43	R\$ 19,12	R\$ 23,62	R\$ 199,12	0,00 %		R\$ -	0,00	R\$ -	8,43	R\$ 199,12	0,00 %
3.5.6	Concreto Bombeado fck= 25MPa; incluindo preparo, lançamento e adensamento	m³	3,44	R\$ 708,50	R\$ 875,28	R\$ 3.010,96	0,07 %		R\$ -	0,00	R\$ -	3,44	R\$ 3.010,96	0,00 %
4	SUPERESTRUTURA					R\$ 272.898,79	6,72 %							
4.1	CONCRETO ARMADO - PILARES					R\$ 107.729,68	2,65 %							


Victor Araújo de Almeida
Victor Araújo de Almeida
Engenheiro Civil
CREA 052154022-4

Daniel Pinheiro
Daniel Pinheiro
Eng. Civil - CREA/BA 051523694-2



4.1.1	MONTAGEM E DESMONTAGEM DE FÔRMA DE PILARES RETANGULARES E ESTRUTURAS SIMILARES COM ÁREA MÉDIA DAS SEÇÕES MENOR OU IGUAL A 0,25 M², PÉ-DIREITO SIMPLES, EM CHAPA DE MADEIRA COMPENSADA PLASTIFICADA, 12 UTILIZAÇÕES. AF_12/2015	m²	510,21	R\$ 60,30	R\$ 74,49	R\$ 38.005,54	0,94 %	76,53	R\$ 5.700,72	76,53	R\$ 5.700,72	433,68	R\$ 32.304,82	0,20 %
4.1.2	Armação de aço CA-50 Ø 10mm; incluso fornecimento, corte, dobra e colocação	KG	1.057,50	R\$ 15,43	R\$ 19,06	R\$ 20.155,95	0,50 %	158,63	R\$ 3.023,49	158,63	R\$ 3.023,49	898,87	R\$ 17.132,46	0,79 %
4.1.3	Armação de aço CA-50 Ø 12,5mm; incluso fornecimento, corte, dobra e colocação	KG	657,88	R\$ 12,92	R\$ 15,96	R\$ 10.499,76	0,26 %	98,68	R\$ 1.574,93	98,68	R\$ 1.574,93	559,20	R\$ 8.924,83	0,94 %
4.1.4	Armação de aço CA-60 Ø 5,0mm; incluso fornecimento, corte, dobra e colocação	KG	627,66	R\$ 20,65	R\$ 25,51	R\$ 16.011,61	0,39 %	94,14	R\$ 2.401,51	94,14	R\$ 2.401,51	533,52	R\$ 13.610,10	0,59 %
4.1.5	Concreto Bombeado fck= 25MPa; incluindo preparo, lançamento e adensamento	m³	28,15	R\$ 663,00	R\$ 819,07	R\$ 23.056,82	0,57 %	4,20	R\$ 3.440,09	4,20	R\$ 3.440,09	23,95	R\$ 19.616,73	0,02 %
4.2	CONCRETO ARMADO - VIGAS					R\$ 139.592,22	3,44 %							
4.2.1	MONTAGEM E DESMONTAGEM DE FÔRMA DE VIGA, ESCORAMENTO COM GARFO DE MADEIRA, PÉ-DIREITO SIMPLES, EM CHAPA DE MADEIRA PLASTIFICADA, 12 UTILIZAÇÕES. AF_09/2020	m²	597,12	R\$ 93,40	R\$ 115,39	R\$ 68.901,68	1,70 %		R\$ -	0,00	R\$ -	597,12	R\$ 68.901,68	0,00 %
4.2.2	Armação de aço CA-50 Ø 8mm; incluso fornecimento, corte, dobra e colocação	KG	1.058,64	R\$ 17,49	R\$ 21,61	R\$ 22.877,21	0,56 %		R\$ -	0,00	R\$ -	1058,64	R\$ 22.877,21	0,00 %
4.2.3	Armação de aço CA-50 Ø 10mm; incluso fornecimento, corte, dobra e colocação	KG	62,37	R\$ 15,43	R\$ 19,06	R\$ 1.188,77	0,03 %		R\$ -	0,00	R\$ -	62,37	R\$ 1.188,77	0,00 %
4.2.4	Armação de aço CA-50 Ø 12,5mm; incluso fornecimento, corte, dobra e colocação	KG	7,16	R\$ 12,92	R\$ 15,96	R\$ 114,27	0,00 %		R\$ -	0,00	R\$ -	7,16	R\$ 114,27	0,00 %
4.2.5	Armação de aço CA-60 Ø 5,0mm; incluso fornecimento, corte, dobra e colocação	KG	571,09	R\$ 20,65	R\$ 25,51	R\$ 14.568,51	0,36 %		R\$ -	0,00	R\$ -	571,09	R\$ 14.568,51	0,00 %
4.2.6	Concreto Bombeado fck= 25MPa; incluindo preparo, lançamento e adensamento	m³	40,30	R\$ 641,57	R\$ 792,60	R\$ 31.941,78	0,79 %		R\$ -	0,00	R\$ -	40,30	R\$ 31.941,78	0,00 %
4.3	CONCRETO ARMADO PARA VERGAS					R\$ 17.848,18	0,44 %							
4.3.1	Verga e contraverga pré-moldada fck= 20MPa, seção 10x10cm	M	216,92	R\$ 66,60	R\$ 82,28	R\$ 17.848,18	0,44 %		R\$ -	0,00	R\$ -	216,92	R\$ 17.848,18	0,00 %
4.4	CONCRETO ARMADO - MURETA - PILARES					R\$ 2.856,95	0,07 %							
4.4.1	MONTAGEM E DESMONTAGEM DE FÔRMA DE PILARES RETANGULARES E ESTRUTURAS SIMILARES COM ÁREA MÉDIA DAS SEÇÕES MENOR OU IGUAL A 0,25 M², PÉ-DIREITO SIMPLES, EM CHAPA DE MADEIRA COMPENSADA PLASTIFICADA, 12 UTILIZAÇÕES. AF_12/2015	m²	16,02	R\$ 60,30	R\$ 74,49	R\$ 1.193,33	0,03 %		R\$ -	0,00	R\$ -	16,02	R\$ 1.193,33	0,00 %
4.4.2	Armação de aço CA-50 Ø 8mm; incluso fornecimento, corte, dobra e colocação	KG	41,19	R\$ 17,49	R\$ 21,61	R\$ 890,12	0,02 %		R\$ -	0,00	R\$ -	41,19	R\$ 890,12	0,00 %
4.4.3	Armação de aço CA-60 Ø 5,0mm; incluso fornecimento, corte, dobra e colocação	KG	9,13	R\$ 20,65	R\$ 25,51	R\$ 232,91	0,01 %		R\$ -	0,00	R\$ -	9,13	R\$ 232,91	0,00 %
4.4.4	Concreto Bombeado fck= 25MPa; incluindo preparo, lançamento e adensamento	m³	0,66	R\$ 663,00	R\$ 819,07	R\$ 540,59	0,01 %		R\$ -	0,00	R\$ -	0,66	R\$ 540,59	0,00 %
4.5	CONCRETO ARMADO - CASA DE GÁS - PILARES, VIGAS E LAJE					R\$ 4.871,76	0,12 %							
4.5.1	MONTAGEM E DESMONTAGEM DE FÔRMA DE PILARES RETANGULARES E ESTRUTURAS SIMILARES COM ÁREA MÉDIA DAS SEÇÕES MENOR OU IGUAL A 0,25 M², PÉ-DIREITO SIMPLES, EM CHAPA DE MADEIRA COMPENSADA PLASTIFICADA, 12 UTILIZAÇÕES. AF_12/2015	m²	22,66	R\$ 60,30	R\$ 74,49	R\$ 1.687,94	0,04 %		R\$ -	0,00	R\$ -	22,66	R\$ 1.687,94	0,00 %
4.5.2	Armação de aço CA-50 Ø 6,3mm; incluso fornecimento, corte, dobra e colocação	KG	18,52	R\$ 19,03	R\$ 23,51	R\$ 435,41	0,01 %		R\$ -	0,00	R\$ -	18,52	R\$ 435,41	0,00 %
4.5.3	Armação de aço CA-50 Ø 8mm; incluso fornecimento, corte, dobra e colocação	KG	19,50	R\$ 17,49	R\$ 21,61	R\$ 421,40	0,01 %		R\$ -	0,00	R\$ -	19,50	R\$ 421,40	0,00 %
4.5.4	Armação de aço CA-50 Ø 10mm; incluso fornecimento, corte, dobra e colocação	KG	33,61	R\$ 15,43	R\$ 19,06	R\$ 640,61	0,02 %		R\$ -	0,00	R\$ -	33,61	R\$ 640,61	0,00 %
4.5.5	Armação de aço CA-60 Ø 5,0mm; incluso fornecimento, corte, dobra e colocação	KG	19,23	R\$ 20,65	R\$ 25,51	R\$ 490,56	0,01 %		R\$ -	0,00	R\$ -	19,23	R\$ 490,56	0,00 %
4.5.6	Concreto Bombeado fck= 25MPa; incluindo preparo, lançamento e adensamento	m³	1,46	R\$ 663,00	R\$ 819,07	R\$ 1.195,84	0,03 %		R\$ -	0,00	R\$ -	1,46	R\$ 1.195,84	0,00 %
5	SISTEMA DE VEDAÇÃO VERTICAL.					R\$ 177.876,71	4,38 %							


 Victor Araújo de Almeida
 Engenheiro Civil
 CREA 052154022-4


 Daniel Pinheiro
 Eng. Civil - CREA/BA 051523694-2



5.1 ELEMENTOS VAZADOS						R\$	1.170,77	0,03 %						
5.1.1	Cobogó de concreto (elemento vazado) - (6x40x40cm) assentado com argamassa traço 1:4 (cimento, areia)	m²	6,10	R\$ 155,36	R\$ 191,93	R\$ 1.170,77	0,03 %		R\$ -	0,00	R\$ -	6,10	R\$ 1.170,77	0,00 %
5.2 ALVENARIA DE VEDAÇÃO						R\$	175.315,37	4,32 %						
5.2.1	ALVENARIA DE VEDAÇÃO DE BLOCOS CERÂMICOS FURADOS NA VERTICAL DE 9X19X39CM (ESPESSURA 9CM) DE PAREDES COM ÁREA LÍQUIDA MAIOR OU IGUAL A 6M² COM VÃOS E ARGAMASSA DE ASSENTAMENTO COM PREPARO EM BETONEIRA. AF_06/2014	m²	1.015,65	R\$ 54,10	R\$ 66,84	R\$ 67.886,05	1,67 %	304,69	R\$ 20.365,48	304,69	R\$ 20.365,48	710,96	R\$ 47.520,57	0,45 %
5.2.2	ALVENARIA DE VEDAÇÃO DE BLOCOS CERÂMICOS FURADOS NA HORIZONTAL DE 9X19X19CM (ESPESSURA 9CM) DE PAREDES COM ÁREA LÍQUIDA MAIOR OU IGUAL A 6M² COM VÃOS E ARGAMASSA DE ASSENTAMENTO COM PREPARO EM BETONEIRA. AF_06/2014	m²	130,32	R\$ 86,81	R\$ 107,25	R\$ 13.976,82	0,34 %		R\$ -	0,00	R\$ -	130,32	R\$ 13.976,82	0,00 %
5.2.3	ALVENARIA DE VEDAÇÃO DE BLOCOS CERÂMICOS FURADOS NA VERTICAL DE 14X19X39CM (ESPESSURA 14CM) DE PAREDES COM ÁREA LÍQUIDA MAIOR OU IGUAL A 6M² COM VÃOS E ARGAMASSA DE ASSENTAMENTO COM PREPARO EM BETONEIRA. AF_06/2014	m²	710,21	R\$ 72,71	R\$ 89,83	R\$ 63.798,16	1,57 %		R\$ -	0,00	R\$ -	710,21	R\$ 63.798,16	0,00 %
5.2.4	ALVENARIA EM TIJOLO CERAMICO MACICO 5X10X20CM 1/2 VEZ (ESPESSURA 10CM), ASSENTADO COM ARGAMASSA TRACO 1:2:8 (CIMENTO, CAL E AREIA)	m²	13,02	R\$ 93,62	R\$ 115,66	R\$ 1.505,89	0,04 %		R\$ -	0,00	R\$ -	13,02	R\$ 1.505,89	0,00 %
5.2.5	FIXAÇÃO (ENCUNHAMENTO) DE ALVENARIA DE VEDAÇÃO COM TIJOLO MACIÇO. AF_03/2016	M	536,28	R\$ 26,56	R\$ 32,81	R\$ 17.595,35	0,43 %		R\$ -	0,00	R\$ -	536,28	R\$ 17.595,35	0,00 %
5.2.6	DIVISÓRIA DE GRANITO CINZA E=2cm	m²	15,72	R\$ 456,88	R\$ 564,43	R\$ 8.872,84	0,22 %		R\$ -	0,00	R\$ -	15,72	R\$ 8.872,84	0,00 %
5.2.7	Fechamento de shafts com placas de gesso acartonado	m²	7,20	R\$ 188,90	R\$ 233,37	R\$ 1.680,26	0,04 %		R\$ -	0,00	R\$ -	7,20	R\$ 1.680,26	0,00 %
5.3 ALVENARIA DA MURETA						R\$	1.390,57	0,03 %						
5.3.1	ALVENARIA DE VEDAÇÃO DE BLOCOS CERÂMICOS FURADOS NA VERTICAL DE 14X19X39CM (ESPESSURA 14CM) DE PAREDES COM ÁREA LÍQUIDA MAIOR OU IGUAL A 6M² COM VÃOS E ARGAMASSA DE ASSENTAMENTO COM PREPARO EM BETONEIRA. AF_06/2014	m²	15,48	R\$ 72,71	R\$ 89,83	R\$ 1.390,57	0,03 %		R\$ -	0,00	R\$ -	15,48	R\$ 1.390,57	0,00 %
6 ESQUADRIAS						R\$	414.269,81	10,21 %						
6.1 PORTAS DE MADEIRA						R\$	67.660,18	1,67 %						
6.1.1	KIT DE PORTA DE MADEIRA PARA PINTURA, SEMIOCA - PM1- (LEVE OU MÉDIA), PADRÃO MÉDIO, 70X210CM, ESPESSURA DE 3,5CM, ITENS INCLUSOS: DOBRADIÇAS, MONTAGEM E INSTALAÇÃO DO BATENTE, FECHADURA COM EXECUÇÃO DO PURO - FORNECIMENTO E INSTALAÇÃO. AF_12/2019	UN	10,00	R\$ 1.150,81	R\$ 1.421,71	R\$ 14.217,10	0,35 %		R\$ -	0,00	R\$ -	10,00	R\$ 14.217,10	0,00 %
6.1.2.2	KIT DE PORTA DE MADEIRA -PM2-TIPO VENEZIANA, 80X210CM (ESPESSURA DE 3CM), PADRÃO POPULAR, ITENS INCLUSOS: DOBRADIÇAS, MONTAGEM E INSTALAÇÃO DE BATENTE, FECHADURA COM EXECUÇÃO DO PURO - FORNECIMENTO E INSTALAÇÃO. AF_12/2019	UN	5,00	R\$ 2.000,91	R\$ 2.471,92	R\$ 12.359,60	0,30 %		R\$ -	0,00	R\$ -	5,00	R\$ 12.359,60	0,00 %

Victor Araujo de Almeida
Victor Araujo de Almeida
 Engenheiro Civil
 CREA 052154022-4

Daniel Pinheiro
Daniel Pinheiro
 Eng. Civil - CREA/BA 051523694-2



6.1.3	KIT DE PORTA DE MADEIRA - PM3-PARA PINTURA, SEMI-OCA (LEVE OU MÉDIA), PADRÃO MÉDIO, 80X210CM, ESPESSURA DE 3,5CM, ITENS INCLUSOS: DOBRADIÇAS, MONTAGEM E INSTALAÇÃO DO BATENTE, FECHADURA COM EXECUÇÃO DO FURO - FORNECIMENTO E INSTALAÇÃO. AF_12/2019	UN	6,00	R\$ 1.198,42	R\$ 1.480,53	R\$ 8.883,18	0,22 %	R\$ -	0,00	R\$ -	6,00	R\$ 8.883,18	0,00 %
6.1.4	KIT DE PORTA DE MADEIRA - PM4 - PARA PINTURA, SEMI-OCA (LEVE OU MÉDIA), PADRÃO MÉDIO, 80X210CM, ESPESSURA DE 3,5CM, ITENS INCLUSOS: DOBRADIÇAS, MONTAGEM E INSTALAÇÃO DO BATENTE, FECHADURA COM EXECUÇÃO DO FURO - FORNECIMENTO E INSTALAÇÃO. AF_12/2019	UN	4,00	R\$ 1.198,42	R\$ 1.480,53	R\$ 5.922,12	0,15 %	R\$ -	0,00	R\$ -	4,00	R\$ 5.922,12	0,00 %
6.1.5	KIT DE PORTA DE MADEIRA - PM5-PARA PINTURA, SEMI-OCA (LEVE OU MÉDIA), PADRÃO MÉDIO, 80X210CM, ESPESSURA DE 3,5CM, ITENS INCLUSOS: DOBRADIÇAS, MONTAGEM E INSTALAÇÃO DO BATENTE, FECHADURA COM EXECUÇÃO DO FURO - FORNECIMENTO E INSTALAÇÃO. AF_12/2019	UN	10,00	R\$ 1.198,42	R\$ 1.480,53	R\$ 14.805,30	0,36 %	R\$ -	0,00	R\$ -	10,00	R\$ 14.805,30	0,00 %
6.1.7	KIT DE PORTA DE MADEIRA - PM6-FRISADA, SEMI-OCA (LEVE OU MÉDIA), PADRÃO MÉDIO, 60X210CM, ESPESSURA DE 3,5CM, ITENS INCLUSOS: DOBRADIÇAS, MONTAGEM E INSTALAÇÃO DE BATENTE, FECHADURA COM EXECUÇÃO DO FURO - FORNECIMENTO E INSTALAÇÃO. AF_12/2019	UN	8,00	R\$ 1.160,85	R\$ 1.434,11	R\$ 11.472,88	0,28 %	R\$ -	0,00	R\$ -	8,00	R\$ 11.472,88	0,00 %
6.2	FERRAGENS E ACESSÓRIOS					R\$ 9.546,51	0,24 %						
6.2.2	BARRA DE APOIO RETA, EM AÇO INOX POLIDO, COMPRIMENTO 60CM, FIXADA NA PAREDE - FORNECIMENTO E INSTALAÇÃO. AF_01/2020	UN	14,00	R\$ 330,78	R\$ 408,65	R\$ 5.721,10	0,14 %	R\$ -	0,00	R\$ -	14,00	R\$ 5.721,10	0,00 %
6.2.3	TARJETA TIPO LIVRE/OCUPADO PARA PORTA DE BANHEIRO	UN	8,00	R\$ 56,05	R\$ 69,24	R\$ 553,92	0,01 %	R\$ -	0,00	R\$ -	8,00	R\$ 553,92	0,00 %
6.2.4	Chapa metálica (alumínio) 0,80m x 0,4m, e= 1mm para as portas	m²	19,20	R\$ 137,92	R\$ 170,39	R\$ 3.271,49	0,08 %	R\$ -	0,00	R\$ -	19,20	R\$ 3.271,49	0,00 %
6.3	PORTAS EM ALUMÍNIO					R\$ 139.422,65	3,43 %						
6.3.1	Porta de abrir - PA1 - 100x210 em chapa de alumínio com veneziana e vidro mini boreal-conforme projeto de esquadrias, inclusive ferragens e vidro	m²	2,10	R\$ 663,38	R\$ 819,54	R\$ 1.721,03	0,04 %	R\$ -	0,00	R\$ -	2,10	R\$ 1.721,03	0,00 %
6.3.1.1	Porta de abrir - PA2 - 80x210 em chapa de alumínio com veneziana e vidro mini boreal-conforme projeto de esquadrias, inclusive ferragens e vidro	m²	6,72	R\$ 663,38	R\$ 819,54	R\$ 5.507,31	0,14 %	R\$ -	0,00	R\$ -	6,72	R\$ 5.507,31	0,00 %
6.3.2	Porta de abrir - PA3 - 160x210 em chapa de alumínio com veneziana-conforme projeto de esquadrias, inclusive ferragens e vidro	m²	1,68	R\$ 663,38	R\$ 819,54	R\$ 1.376,83	0,03 %	R\$ -	0,00	R\$ -	1,68	R\$ 1.376,83	0,00 %
6.3.4	Porta de correr - PA4 - 450x270 conforme projeto de esquadrias, inclusive ferragens e vidro liso incolor, espessura 8mm	m²	143,10	R\$ 515,00	R\$ 636,23	R\$ 91.044,51	2,24 %	R\$ -	0,00	R\$ -	143,10	R\$ 91.044,51	0,00 %
6.3.5	Porta de correr - PA5 - 240x210 - conforme projeto de esquadrias, inclusive ferragens e vidro liso incolor, espessura 8mm	m²	5,04	R\$ 515,00	R\$ 636,23	R\$ 3.206,60	0,08 %	R\$ -	0,00	R\$ -	5,04	R\$ 3.206,60	0,00 %
6.3.6	Porta de abrir - PA6 - 120x170 - veneziana-conforme projeto de esquadrias, inclusive ferragens	m²	4,08	R\$ 663,38	R\$ 819,54	R\$ 3.343,72	0,08 %	R\$ -	0,00	R\$ -	4,08	R\$ 3.343,72	0,00 %
6.3.7	Porta de abrir - PA7 - 160+90x210 - veneziana-conforme projeto de esquadrias, inclusive ferragens	m²	5,25	R\$ 663,38	R\$ 819,54	R\$ 4.302,59	0,11 %	R\$ -	0,00	R\$ -	5,25	R\$ 4.302,59	0,00 %

Victor Araújo de Almeida
Victor Araújo de Almeida
Engenheiro Civil
CREA 052154022-4

Daniel Pinheiro
Daniel Pinheiro
Eng. Civil - CREA/BA 051523694-2



6.3.7	Revestimento metálico em alumínio composto (Alucobond), e=0,3mm, pintura Kaynar 500 composta por seis camadas, inclusive estrutura metálica auxiliar em perfil de viga "U" de 2" - fornecimento e montagem	m²	46,80	R\$ 500,20	R\$ 617,95	R\$ 28.920,06	0,71 %	R\$ -	0,00	R\$ -	46,80	R\$ 28.920,06	0,00 %
6.4	PORTAS DE VIDRO - PV					R\$ 34.667,35	0,85 %						
6.4.1	Porta de Vidro temperado - PV2 - 175x230, de abrir, com ferragens, conforme projeto de esquadrias	UN	1,00	R\$ 1.816,64	R\$ 2.244,28	R\$ 2.244,28	0,06 %	R\$ -	0,00	R\$ -	1,00	R\$ 2.244,28	0,00 %
6.4.1	Porta de Vidro temperado - PV1 - 175x230, com ferragens, conforme projeto de esquadrias	UN	1,00	R\$ 1.816,64	R\$ 2.244,28	R\$ 2.244,28	0,06 %	R\$ -	0,00	R\$ -	1,00	R\$ 2.244,28	0,00 %
6.4.2	Bandeiras fixas de vidro 175x35 para porta PV2, conforme projeto de esquadria	m²	3,53	R\$ 419,67	R\$ 518,46	R\$ 1.830,16	0,05 %	R\$ -	0,00	R\$ -	3,53	R\$ 1.830,16	0,00 %
6.4.3	INSTALAÇÃO DE VIDRO TEMPERADO, E = 10 MM, ENCAIXADO EM PERFIL U. AF 01/2021 P	m²	46,80	R\$ 490,32	R\$ 605,74	R\$ 28.348,63	0,70 %	R\$ -	0,00	R\$ -	46,80	R\$ 28.348,63	0,00 %
6.5	JANELAS DE ALUMÍNIO - JA					R\$ 79.780,43	1,97 %						
6.5.1	Janela de Alumínio - JA-01, 70x125, completa conforme projeto de esquadrias - Guilhotina	m²	1,75	R\$ 819,51	R\$ 1.012,42	R\$ 1.771,74	0,04 %	R\$ -	0,00	R\$ -	1,75	R\$ 1.771,74	0,00 %
6.5.2	Janela de Alumínio - JA-02, 110x145, completa conforme projeto de esquadrias - Guilhotina	m²	1,60	R\$ 819,51	R\$ 1.012,42	R\$ 1.619,87	0,04 %	R\$ -	0,00	R\$ -	1,60	R\$ 1.619,87	0,00 %
6.5.3	Janela de Alumínio - JA-03, 140x115, completa conforme projeto de esquadrias - Fixa	m²	3,22	R\$ 469,52	R\$ 580,05	R\$ 1.867,76	0,05 %	R\$ -	0,00	R\$ -	3,22	R\$ 1.867,76	0,00 %
6.5.4	Janela de Alumínio - JA-04, 140x145, completa conforme projeto de esquadrias - Guilhotina	m²	2,03	R\$ 819,51	R\$ 1.012,42	R\$ 2.055,21	0,05 %	R\$ -	0,00	R\$ -	2,03	R\$ 2.055,21	0,00 %
6.5.5	Janela de Alumínio - JA-05, 200x105, completa conforme projeto de esquadrias - Fixa	m²	2,16	R\$ 469,52	R\$ 580,05	R\$ 1.252,91	0,03 %	R\$ -	0,00	R\$ -	2,16	R\$ 1.252,91	0,00 %
6.5.6	Janela de Alumínio - JA-06, 210x50, completa conforme projeto de esquadrias - Maxim-ar - incluso vidro liso incolor, espessura 6mm	m²	2,10	R\$ 458,90	R\$ 566,93	R\$ 1.190,55	0,03 %	R\$ -	0,00	R\$ -	2,10	R\$ 1.190,55	0,00 %
6.5.7	Janela de Alumínio - JA-07, 210x75, completa conforme projeto de esquadrias - Maxim-ar - incluso vidro liso incolor, espessura 6mm	m²	12,60	R\$ 458,90	R\$ 566,93	R\$ 7.143,32	0,18 %	R\$ -	0,00	R\$ -	12,60	R\$ 7.143,32	0,00 %
6.5.8	Janela de Alumínio - JA-08, 210x100, completa conforme projeto de esquadrias - Maxim-ar - incluso vidro liso incolor, espessura 6mm	m²	6,30	R\$ 458,90	R\$ 566,93	R\$ 3.571,66	0,09 %	R\$ -	0,00	R\$ -	6,30	R\$ 3.571,66	0,00 %
6.5.9	Janela de Alumínio - JA-09, 210x150, completa conforme projeto de esquadrias - Maxim-ar - incluso vidro liso incolor, espessura 6mm	m²	18,90	R\$ 458,90	R\$ 566,93	R\$ 10.714,98	0,26 %	R\$ -	0,00	R\$ -	18,90	R\$ 10.714,98	0,00 %
6.5.10	Janela de Alumínio - JA-10, 140x150, completa conforme projeto de esquadrias - Maxim-ar - incluso vidro liso incolor, espessura 6mm	m²	2,10	R\$ 458,90	R\$ 566,93	R\$ 1.190,55	0,03 %	R\$ -	0,00	R\$ -	2,10	R\$ 1.190,55	0,00 %
6.5.11	Janela de Alumínio - JA-11, 140x75, completa conforme projeto de esquadrias - Maxim-ar - incluso vidro liso incolor, espessura 6mm	m²	6,30	R\$ 458,90	R\$ 566,93	R\$ 3.571,66	0,09 %	R\$ -	0,00	R\$ -	6,30	R\$ 3.571,66	0,00 %
6.5.12	Janela de Alumínio - JA-12, 420x50, completa conforme projeto de esquadrias - Maxim-ar - incluso vidro liso incolor, espessura 6mm	m²	8,40	R\$ 458,90	R\$ 566,93	R\$ 4.762,21	0,12 %	R\$ -	0,00	R\$ -	8,40	R\$ 4.762,21	0,00 %
6.5.13	Janela de Alumínio - JA-13, 420x150, completa conforme projeto de esquadrias - Maxim-ar - incluso vidro liso incolor, espessura 6mm	m²	12,60	R\$ 458,90	R\$ 566,93	R\$ 7.143,32	0,18 %	R\$ -	0,00	R\$ -	12,60	R\$ 7.143,32	0,00 %
6.5.14	Janela de Alumínio - JA-14, 560x100, completa conforme projeto de esquadrias - Maxim-ar - incluso vidro liso incolor, espessura 6mm	m²	33,60	R\$ 458,90	R\$ 566,93	R\$ 19.048,85	0,47 %	R\$ -	0,00	R\$ -	33,60	R\$ 19.048,85	0,00 %
6.5.15	Janela de Alumínio - JA-15, 560x150, completa conforme projeto de esquadrias - Maxim-ar - incluso vidro liso incolor, espessura 6mm	m²	16,80	R\$ 458,90	R\$ 566,93	R\$ 9.524,42	0,23 %	R\$ -	0,00	R\$ -	16,80	R\$ 9.524,42	0,00 %
6.5.16	Janela de Alumínio - JA-16, 160x0,85, completa conforme projeto de esquadrias - Fixa	m²	5,44	R\$ 469,52	R\$ 580,05	R\$ 3.155,47	0,08 %	R\$ -	0,00	R\$ -	5,44	R\$ 3.155,47	0,00 %
6.5.17	Teia de nylon para proteção de fachada	m²	5,44	R\$ 29,16	R\$ 36,02	R\$ 195,95	0,00 %	R\$ -	0,00	R\$ -	5,44	R\$ 195,95	0,00 %
6.6	VIDROS					R\$ 28.681,01	0,71 %						
6.6.1	Vidro liso temperado incolor, espessura 6mm para janelas	m²	16,20	R\$ 266,59	R\$ 329,35	R\$ 5.335,47	0,13 %	R\$ -	0,00	R\$ -	16,20	R\$ 5.335,47	0,00 %
6.6.2	Box em vidro temperado incolor, 10mm, com altura de 1,80m	m²	7,20	R\$ 419,67	R\$ 518,46	R\$ 3.732,91	0,09 %	R\$ -	0,00	R\$ -	7,20	R\$ 3.732,91	0,00 %

Victor Araujo de Almeida
Victor Araujo de Almeida
 Engenheiro Civil
 CREA 052154022-4

Daniel Pinheiro
Daniel Pinheiro
 Eng. Civil - CREA/BA 051523694-2



6.6.3	Divisória em vidro temperado, jateado, 10mm com porta de correr	m ²	3,57	R\$ 419,67	R\$ 518,46	R\$ 1.850,90	0,05 %		R\$ -	0,00	R\$ -	3,57	R\$ 1.850,90	0,00 %
6.6.4	Espelho cristal esp. 4mm sem moldura de madeira	m ²	16,90	R\$ 850,73	R\$ 1.050,99	R\$ 17.761,73	0,44 %		R\$ -	0,00	R\$ -	16,90	R\$ 17.761,73	0,00 %
6.7	ESQUADRIA - GRADIL METÁLICO					R\$ 54.511,68	1,34 %							
6.7.2	Portão de abrir em chapa de aço perfurada, inclusive pintura (PPI e PFZ)	m ²	20,52	R\$ 536,32	R\$ 662,57	R\$ 13.595,94	0,33 %		R\$ -	0,00	R\$ -	20,52	R\$ 13.595,94	0,00 %
6.7.3	Chapa de alumínio corrugada e=0,7mm	m ²	164,10	R\$ 137,92	R\$ 170,39	R\$ 27.961,00	0,69 %		R\$ -	0,00	R\$ -	164,10	R\$ 27.961,00	0,00 %
6.7.4.1	Portão de abrir com gradil metálico e tela de aço galvanizado, inclusive pintura	m ²	13,50	R\$ 776,76	R\$ 959,61	R\$ 12.954,74	0,32 %		R\$ -	0,00	R\$ -	13,50	R\$ 12.954,74	0,00 %
7	SISTEMAS DE COBERTURA					R\$ 753.345,46	18,56 %							
7.2	Estrutura steel frame metálica em tesouras	m ²	1.451,75	R\$ 67,13	R\$ 87,93	R\$ 120.393,63	2,97 %		R\$ -	0,00	R\$ -	1.451,75	R\$ 120.393,63	0,00 %
7.3	Cuneeira em perfil ondulado de aço zincado	M	83,13	R\$ 55,72	R\$ 68,84	R\$ 5.722,67	0,14 %		R\$ -	0,00	R\$ -	83,13	R\$ 5.722,67	0,00 %
7.3	Telhamento com telha em alumínio, dupla, trapezoidal, preenchimento PU=30 mm, pré-pintada, e=0,5mm, isosete ou similar - Rev. 01	m ²	1.451,75	R\$ 308,49	R\$ 381,11	R\$ 553.276,44	13,63 %		R\$ -	0,00	R\$ -	1.451,75	R\$ 553.276,44	0,00 %
7.4	Calha em chapa metálica Nº 22 desenvolvimento de 63 cm	M	115,14	R\$ 95,07	R\$ 117,45	R\$ 13.523,19	0,33 %		R\$ -	0,00	R\$ -	115,14	R\$ 13.523,19	0,00 %
7.5	Ruífo em chapa de aço galvanizado nr. 24, desenvolvimento 73 cm	M	139,80	R\$ 56,29	R\$ 69,54	R\$ 9.721,69	0,24 %		R\$ -	0,00	R\$ -	139,80	R\$ 9.721,69	0,00 %
7.6	Ruífo em chapa de aço galvanizado nr. 24, desenvolvimento 39 cm	M	66,15	R\$ 56,29	R\$ 69,54	R\$ 4.600,07	0,11 %		R\$ -	0,00	R\$ -	66,15	R\$ 4.600,07	0,00 %
7.7	Ruífo em chapa de aço galvanizado nr. 24, desenvolvimento 32 cm	M	108,80	R\$ 56,29	R\$ 69,54	R\$ 7.565,95	0,19 %		R\$ -	0,00	R\$ -	108,80	R\$ 7.565,95	0,00 %
7.7	Revestimento metálico em alumínio composto (Alucobond), e=0,3mm, pintura Kaynar 500 composta por seis camadas. Inclusive estrutura metálica auxiliar em perfil de viga "U" de 2" - fornecimento e montagem	m ²	35,40	R\$ 500,20	R\$ 617,95	R\$ 21.875,43	0,54 %		R\$ -	0,00	R\$ -	35,40	R\$ 21.875,43	0,00 %
7.8	Pingadeira ou chapim em concreto aparente desmoldado	M	310,13	R\$ 43,50	R\$ 53,74	R\$ 16.666,39	0,41 %		R\$ -	0,00	R\$ -	310,13	R\$ 16.666,39	0,00 %
B	IMPERMEABILIZAÇÃO					R\$ 24.058,22	0,59 %							
8.2	IMPERMEABILIZAÇÃO DE PISO COM ARGAMASSA DE CIMENTO E AREIA, COM ADITIVO IMPERMEABILIZANTE, E = 2CM. NF. 06/2018	m ²	211,50	R\$ 52,57	R\$ 64,94	R\$ 13.734,81	0,34 %		R\$ -	0,00	R\$ -	211,50	R\$ 13.734,81	0,00 %
8.3	IMPERMEABILIZAÇÃO DE ESTRUTURAS ENTERRADAS, COM TINTA ASFALTICA, DUAS DEMAOs.	m ²	630,63	R\$ 13,25	R\$ 16,37	R\$ 10.323,41	0,25 %	504,94	R\$ 8.265,87	504,94	R\$ 8.265,87	125,69	R\$ 2.057,55	4,89 %
9	REVESTIMENTOS INTERNO E EXTERNO					R\$ 438.384,73	10,80 %							
9.1	EDIFICAÇÃO					R\$ 433.053,57	10,67 %							
9.1.1	Chapisco de aderência em paredes internas, externas, vigas, platibanda e calhas	m ²	4.084,95	R\$ 5,00	R\$ 6,18	R\$ 25.244,99	0,62 %		R\$ -	0,00	R\$ -	4.084,95	R\$ 25.244,99	0,00 %
9.1.2	Emboço para paredes internas traço 1:2:9 - preparo manual - espessura 2,5 cm	m ²	2.783,00	R\$ 35,87	R\$ 44,31	R\$ 123.314,73	3,04 %		R\$ -	0,00	R\$ -	2.783,00	R\$ 123.314,73	0,00 %
9.1.3	Emboço paulista para paredes externas traço 1:2:9 - preparo manual - espessura 2,5 cm	m ²	1.301,95	R\$ 42,01	R\$ 51,90	R\$ 67.571,21	1,66 %		R\$ -	0,00	R\$ -	1.301,95	R\$ 67.571,21	0,00 %
9.1.4	Reboco para paredes internas, externas, pórticos, vigas, traço 1:4:5 - espessura 0,5 cm	m ²	1.909,34	R\$ 25,50	R\$ 31,50	R\$ 60.144,21	1,48 %		R\$ -	0,00	R\$ -	1.909,34	R\$ 60.144,21	0,00 %
9.1.5	Revestimento cerâmico de paredes PEI IV - cerâmica 30 x 40 cm - incl. rejunte - conforme projeto - branca	m ²	671,71	R\$ 62,87	R\$ 77,67	R\$ 52.171,72	1,29 %		R\$ -	0,00	R\$ -	671,71	R\$ 52.171,72	0,00 %
9.1.6	Revestimento cerâmico de paredes PEI IV - cerâmica 10 x 10 cm - incl. rejunte - conforme projeto - azul	m ²	8,30	R\$ 55,75	R\$ 68,87	R\$ 571,62	0,01 %		R\$ -	0,00	R\$ -	8,30	R\$ 571,62	0,00 %
9.1.7	Revestimento cerâmico de paredes PEI IV - cerâmica 10 x 10 cm - incl. rejunte - conforme projeto - verde/ta	m ²	8,78	R\$ 55,75	R\$ 68,87	R\$ 604,68	0,01 %		R\$ -	0,00	R\$ -	8,78	R\$ 604,68	0,00 %
9.1.8	Revestimento cerâmico de paredes PEI IV - cerâmica 10 x 10 cm - incl. rejunte - conforme projeto - branco	m ²	17,25	R\$ 55,75	R\$ 68,87	R\$ 1.188,01	0,03 %		R\$ -	0,00	R\$ -	17,25	R\$ 1.188,01	0,00 %
9.1.9	Revestimento cerâmico de paredes PEI IV - cerâmica 10 x 10 cm - incl. rejunte - conforme projeto - amarelo	m ²	166,07	R\$ 55,75	R\$ 68,87	R\$ 11.437,24	0,28 %		R\$ -	0,00	R\$ -	166,07	R\$ 11.437,24	0,00 %
9.1.10	Roda meio em madeira (largura=10cm)	M	238,60	R\$ 20,19	R\$ 24,94	R\$ 5.950,68	0,15 %		R\$ -	0,00	R\$ -	238,60	R\$ 5.950,68	0,00 %
9.1.11	Porro de gesso acartonado estruturado - montagem e batida	m ²	495,39	R\$ 55,83	R\$ 68,97	R\$ 34.167,05	0,84 %		R\$ -	0,00	R\$ -	495,39	R\$ 34.167,05	0,00 %




Handwritten signature of Daniel Pinheiro
Daniel Pinheiro
 Eng. Civil - CREA/BA 051523694-2

Handwritten signature of Victor Araujo de Almeida
Victor Araujo de Almeida
 Engenheiro Civil
 CREA 052154022-4

9.1.12	PORRO DE GESSO ACARTONADO ESTRUTURADO - FORNECIMENTO E MONTAGEM	m²	734,92	R\$ 55,83	R\$ 68,97	R\$ 50.687,43	1,25 %	R\$ -	0,00	R\$ -	734,92	R\$ 50.687,43	0,00 %
9.2	MURETA					R\$ 5.331,16	0,13 %						
9.2.1	Chapisco de aderência em paredes internas, externas, vigas, platibanda e calhas	m²	91,79	R\$ 5,00	R\$ 6,18	R\$ 567,26	0,01 %	R\$ -	0,00	R\$ -	91,79	R\$ 567,26	0,00 %
9.2.2	Emboço paulista para paredes externas traço 1:2:9 - preparo manual - espessura 2,5 cm	m²	91,79	R\$ 42,01	R\$ 51,90	R\$ 4.763,90	0,12 %	R\$ -	0,00	R\$ -	91,79	R\$ 4.763,90	0,00 %
10	SISTEMAS DE PISOS					R\$ 349.645,24	8,61 %						
10.1	PAVIMENTAÇÃO INTERNA					R\$ 256.869,44	6,33 %						
10.1.1	Contrapiso de concreto não-estrutural, espessura 3cm e preparo mecânico	m²	954,70	R\$ 43,12	R\$ 53,27	R\$ 50.856,87	1,25 %	R\$ -	0,00	R\$ -	954,70	R\$ 50.856,87	0,00 %
10.1.2	Camada regularizadora traço 1:4 (cimento e areia) espessura 2cm	m²	286,79	R\$ 33,58	R\$ 41,48	R\$ 11.896,05	0,29 %	R\$ -	0,00	R\$ -	286,79	R\$ 11.896,05	0,00 %
10.1.3	Piso cimentado desempenado com acabamento liso espessura 2,0cm com junta plastica acabada 1,2m - solários, varandas e pátio coberto	m²	382,52	R\$ 39,86	R\$ 49,24	R\$ 18.835,28	0,46 %	R\$ -	0,00	R\$ -	382,52	R\$ 18.835,28	0,00 %
10.1.4	APLICAO DE TINTA A BASE DE EPOXI SOBRE PISO	m²	23,72	R\$ 61,57	R\$ 76,06	R\$ 1.804,14	0,04 %	R\$ -	0,00	R\$ -	23,72	R\$ 1.804,14	0,00 %
10.1.5	Piso cerâmico antiderrapante PEI V - 40 x 40 cm - incl. rejunte - conforme projeto	m²	228,05	R\$ 49,06	R\$ 60,61	R\$ 13.822,11	0,34 %	R\$ -	0,00	R\$ -	228,05	R\$ 13.822,11	0,00 %
10.1.6	Piso cerâmico antiderrapante PEI V - 60 x 60 cm - incl. rejunte - conforme projeto	m²	347,46	R\$ 87,69	R\$ 108,33	R\$ 37.640,34	0,93 %	R\$ -	0,00	R\$ -	347,46	R\$ 37.640,34	0,00 %
10.1.7	Piso vinílico em manta espessura 2 mm	m²	394,65	R\$ 198,78	R\$ 245,57	R\$ 96.914,20	2,39 %	R\$ -	0,00	R\$ -	394,65	R\$ 96.914,20	0,00 %
10.1.8	Piso tátil direcional em placas de borracha 25x25cm - azul	m²	0,81	R\$ 186,25	R\$ 230,09	R\$ 186,37	0,00 %	R\$ -	0,00	R\$ -	0,81	R\$ 186,37	0,00 %
10.1.9	Piso tátil alerta em placas de borracha 25x25cm - azul	m²	2,94	R\$ 186,25	R\$ 230,09	R\$ 676,46	0,02 %	R\$ -	0,00	R\$ -	2,94	R\$ 676,46	0,00 %
10.1.10	Piso tátil alerta em placas de borracha 25x25cm - amarela	m²	4,50	R\$ 186,25	R\$ 230,09	R\$ 1.035,41	0,03 %	R\$ -	0,00	R\$ -	4,50	R\$ 1.035,41	0,00 %
10.1.11	Rodapé cerâmico de 10cm de altura com placas de dimensões 60x60cm	M	132,10	R\$ 15,84	R\$ 19,57	R\$ 2.585,20	0,06 %	R\$ -	0,00	R\$ -	132,10	R\$ 2.585,20	0,00 %
10.1.12	Rodapé vinílico de 7cm de altura	m	238,60	R\$ 35,85	R\$ 44,29	R\$ 10.567,59	0,26 %	R\$ -	0,00	R\$ -	238,60	R\$ 10.567,59	0,00 %
10.1.13	Soleira em granito cinza andorinha, largura 15 cm, espessura 2 cm	M	99,15	R\$ 79,70	R\$ 98,46	R\$ 9.762,31	0,24 %	R\$ -	0,00	R\$ -	99,15	R\$ 9.762,31	0,00 %
10.1.14	Soleira em granito cinza andorinha, largura 30 cm, espessura 2 cm	M	1,75	R\$ 132,80	R\$ 164,06	R\$ 287,11	0,01 %	R\$ -	0,00	R\$ -	1,75	R\$ 287,11	0,00 %
10.2	PAVIMENTAÇÃO EXTERNA					R\$ 92.775,80	2,29 %						
10.2.1	Passo em concreto desempenado com junta plastica a cada 1,20m espessura 10cm	m²	387,78	R\$ 130,53	R\$ 161,26	R\$ 62.533,40	1,54 %	R\$ -	0,00	R\$ -	387,78	R\$ 62.533,40	0,00 %
10.2.2	Rampa de acesso em concreto não estrutural	m²	22,06	R\$ 472,15	R\$ 583,29	R\$ 12.867,38	0,32 %	R\$ -	0,00	R\$ -	22,06	R\$ 12.867,38	0,00 %
10.2.3	Pavimentação em blocos intertravado de concreto, assentados sobre colchão de areia	m²	125,06	R\$ 70,39	R\$ 86,96	R\$ 10.875,22	0,27 %	R\$ -	0,00	R\$ -	125,06	R\$ 10.875,22	0,00 %
10.2.4	Piso tátil direcional em placas pré-moldadas 25x25cm - vermelha	m²	7,63	R\$ 117,50	R\$ 145,16	R\$ 1.107,57	0,03 %	R\$ -	0,00	R\$ -	7,63	R\$ 1.107,57	0,00 %
10.2.5	Piso tátil alerta em placas pré-moldadas 25x25cm - vermelha	m²	1,38	R\$ 117,50	R\$ 145,16	R\$ 200,32	0,00 %	R\$ -	0,00	R\$ -	1,38	R\$ 200,32	0,00 %
10.2.6	COLCHÃO DRENANTE DE AREIA (S/TRANSP)	m²	27,24	R\$ 13,11	R\$ 16,20	R\$ 441,29	0,01 %	R\$ -	0,00	R\$ -	27,24	R\$ 441,29	0,00 %
10.2.7	PLANTIO DE GRAMA BATATAIS EM PLACAS. AP_05/2018	m²	302,01	R\$ 12,73	R\$ 15,73	R\$ 4.750,62	0,12 %	R\$ -	0,00	R\$ -	302,01	R\$ 4.750,62	0,00 %
11	PINTURAS E ACABAMENTOS					R\$ 198.633,20	4,89 %						
11.1	EDIFICAÇÃO					R\$ 193.812,39	4,77 %						
11.1.1	Emassamento de paredes internas e externas com massa acrílica, 2 demãos	m²	3.222,29	R\$ 19,86	R\$ 24,54	R\$ 79.075,00	1,95 %	R\$ -	0,00	R\$ -	3.222,29	R\$ 79.075,00	0,00 %
11.1.2	Pintura em látex acrílico sobre paredes internas e externas, 2 demãos	m²	3.033,26	R\$ 14,51	R\$ 17,93	R\$ 54.386,35	1,34 %	R\$ -	0,00	R\$ -	3.033,26	R\$ 54.386,35	0,00 %
11.1.3	Emassamento de forro com massa corrida PVA	m²	500,86	R\$ 12,80	R\$ 15,81	R\$ 7.918,60	0,20 %	R\$ -	0,00	R\$ -	500,86	R\$ 7.918,60	0,00 %
11.1.4	Pintura em látex PVA sobre teto, 2 demãos	m²	500,86	R\$ 13,87	R\$ 17,13	R\$ 8.579,73	0,21 %	R\$ -	0,00	R\$ -	500,86	R\$ 8.579,73	0,00 %
11.1.5	Pintura em esmalte sintético em esquadrias de madeira, 2 demãos	m²	188,92	R\$ 29,14	R\$ 36,00	R\$ 6.801,12	0,17 %	R\$ -	0,00	R\$ -	188,92	R\$ 6.801,12	0,00 %
11.1.6	Pintura em esmalte sintético em rodameio de madeira, 2 demãos	m²	23,86	R\$ 29,14	R\$ 36,00	R\$ 858,96	0,02 %	R\$ -	0,00	R\$ -	23,86	R\$ 858,96	0,00 %
11.1.7	Pintura em esmalte sintético em esquadria de ferro, 2 demãos	m²	515,99	R\$ 24,69	R\$ 30,50	R\$ 15.737,70	0,39 %	R\$ -	0,00	R\$ -	515,99	R\$ 15.737,70	0,00 %
11.1.8	Pintura epóxi à base de água para área molhadas, 2 demãos	m²	189,04	R\$ 55,32	R\$ 68,34	R\$ 12.918,99	0,32 %	R\$ -	0,00	R\$ -	189,04	R\$ 12.918,99	0,00 %


 Victor Araújo de Almeida
 Engenheiro Civil
 CREA 052154022-4


 Daniel Pinheiro
 Eng. Civil - CREA/BA 051523694-2



11.1.9	Pinura de esmalte sintético para estrutura metálica, 2 demãos	m ²	247,08	R\$ 24,69	R\$ 30,50	R\$ 7.535,94	0,19 %	R\$ -	0,00	R\$ -	247,08	R\$ 7.535,94	0,00 %
11.2	MURETA					R\$ 4.820,81	0,12 %						
11.2.1	Emassamento de paredes internas e externas com massa acrílica, 2 demãos	m ²	91,79	R\$ 28,00	R\$ 34,59	R\$ 3.175,02	0,08 %	R\$ -	0,00	R\$ -	91,79	R\$ 3.175,02	0,00 %
11.2.2	Pinura em lãx acrílico sobre paredes internas e externas, 2 demãos	m ²	91,79	R\$ 14,51	R\$ 17,93	R\$ 1.645,79	0,04 %	R\$ -	0,00	R\$ -	91,79	R\$ 1.645,79	0,00 %
12	INSTALAÇÃO HIDRÁULICA					R\$ 63.710,70	1,57 %						
12.1	TUBULAÇÕES E CONEXÕES DE PVC RÍGIDO					R\$ 52.684,81	1,30 %						
12.1.1	TUBO, PVC, SOLDÁVEL, DN 20MM, INSTALADO EM RAMAL DE DISTRIBUIÇÃO DE ÁGUA - FORNECIMENTO E INSTALAÇÃO. AF_06/2022	M	49,00	R\$ 10,42	R\$ 12,87	R\$ 630,63	0,02 %	R\$ -	0,00	R\$ -	49,00	R\$ 630,63	0,00 %
12.1.2	TUBO, PVC, SOLDÁVEL, DN 25MM, INSTALADO EM PRIMADA DE ÁGUA - FORNECIMENTO E INSTALAÇÃO. AF_06/2022	M	285,00	R\$ 5,88	R\$ 7,26	R\$ 2.069,10	0,05 %	R\$ -	0,00	R\$ -	285,00	R\$ 2.069,10	0,00 %
12.1.3	TUBO, PVC, SOLDÁVEL, DN 32MM, INSTALADO EM PRIMADA DE ÁGUA - FORNECIMENTO E INSTALAÇÃO. AF_06/2022	M	17,00	R\$ 12,26	R\$ 15,15	R\$ 257,55	0,01 %	R\$ -	0,00	R\$ -	17,00	R\$ 257,55	0,00 %
12.1.4	TUBO, PVC, SOLDÁVEL, DN 50MM, INSTALADO EM PRIMADA DE ÁGUA - FORNECIMENTO E INSTALAÇÃO. AF_06/2022	M	115,00	R\$ 20,22	R\$ 24,98	R\$ 2.872,70	0,07 %	R\$ -	0,00	R\$ -	115,00	R\$ 2.872,70	0,00 %
12.1.5	TUBO, PVC, SOLDÁVEL, DN 60MM, INSTALADO EM PRIMADA DE ÁGUA - FORNECIMENTO E INSTALAÇÃO. AF_06/2022	M	26,00	R\$ 33,26	R\$ 41,09	R\$ 1.068,34	0,03 %	R\$ -	0,00	R\$ -	26,00	R\$ 1.068,34	0,00 %
12.1.6	TUBO, PVC, SOLDÁVEL, DN 75MM, INSTALADO EM PRIMADA DE ÁGUA - FORNECIMENTO E INSTALAÇÃO. AF_06/2022	M	64,00	R\$ 54,92	R\$ 67,85	R\$ 4.342,40	0,11 %	R\$ -	0,00	R\$ -	64,00	R\$ 4.342,40	0,00 %
12.1.7	TUBO, PVC, SOLDÁVEL, DN 85MM, INSTALADO EM PRIMADA DE ÁGUA - FORNECIMENTO E INSTALAÇÃO. AF_06/2022	M	125,00	R\$ 68,30	R\$ 84,38	R\$ 10.547,50	0,26 %	R\$ -	0,00	R\$ -	125,00	R\$ 10.547,50	0,00 %
12.1.8	TUBO PVC, SERIE NORMAL, ESGOTO PREDIAL, DN 110 MM, FORNECIDO E INSTALADO EM RAMAL DE DESCARGA OU RAMAL DE ESGOTO SANITÁRIO. AF_09/2022	M	59,00	R\$ 45,15	R\$ 55,78	R\$ 3.291,02	0,08 %	R\$ -	0,00	R\$ -	59,00	R\$ 3.291,02	0,00 %
12.1.9	Adaptador soldavel com flange livre para caixa d'agua - 100mm - 4"	UN	4,00	R\$ 461,30	R\$ 569,89	R\$ 2.279,56	0,06 %	R\$ -	0,00	R\$ -	4,00	R\$ 2.279,56	0,00 %
12.1.10	Adaptador soldavel com flange livre para caixa d'agua - 85mm - 3"	UN	4,00	R\$ 333,50	R\$ 412,01	R\$ 1.648,04	0,04 %	R\$ -	0,00	R\$ -	4,00	R\$ 1.648,04	0,00 %
12.1.11	Adaptador soldavel com flange livre para caixa d'agua - 20mm - 1/2"	UN	3,00	R\$ 37,29	R\$ 46,07	R\$ 138,21	0,00 %	R\$ -	0,00	R\$ -	3,00	R\$ 138,21	0,00 %
12.1.12	Adaptador sol. curto com bolsa-rosca para registro - 110mm - 4"	UN	4,00	R\$ 48,92	R\$ 60,44	R\$ 241,76	0,01 %	R\$ -	0,00	R\$ -	4,00	R\$ 241,76	0,00 %
12.1.13	ADAPTADOR CURTO COM BOLSA E ROSCA PARA REGISTRO, PVC, SOLDÁVEL, DN 20MM X 1/2". INSTALADO EM RAMAL DE DISTRIBUIÇÃO DE ÁGUA - FORNECIMENTO E INSTALAÇÃO. AF_12/2014	UN	4,00	R\$ 4,27	R\$ 5,28	R\$ 21,12	0,00 %	R\$ -	0,00	R\$ -	4,00	R\$ 21,12	0,00 %
12.1.14	ADAPTADOR CURTO COM BOLSA E ROSCA PARA REGISTRO, PVC, SOLDÁVEL, DN 25MM X 3/4". INSTALADO EM PRIMADA DE ÁGUA - FORNECIMENTO E INSTALAÇÃO. AF_12/2014	UN	82,00	R\$ 4,10	R\$ 5,07	R\$ 415,74	0,01 %	R\$ -	0,00	R\$ -	82,00	R\$ 415,74	0,00 %
12.1.15	Adaptador sol. curto com bolsa-rosca para registro - 32mm - 1"	UN	2,00	R\$ 6,08	R\$ 7,51	R\$ 15,02	0,00 %	R\$ -	0,00	R\$ -	2,00	R\$ 15,02	0,00 %
12.1.16	Adaptador sol. curto com bolsa-rosca para registro - 50mm - 1 1/2"	UN	72,00	R\$ 11,25	R\$ 13,90	R\$ 1.000,80	0,02 %	R\$ -	0,00	R\$ -	72,00	R\$ 1.000,80	0,00 %
12.1.17	Adaptador sol. curto com bolsa-rosca para registro - 60mm - 2"	UN	4,00	R\$ 22,93	R\$ 28,33	R\$ 113,32	0,00 %	R\$ -	0,00	R\$ -	4,00	R\$ 113,32	0,00 %
12.1.18	Adaptador sol. curto com bolsa-rosca para registro - 85mm - 3"	UN	4,00	R\$ 48,92	R\$ 60,44	R\$ 241,76	0,01 %	R\$ -	0,00	R\$ -	4,00	R\$ 241,76	0,00 %
12.1.19	Lava de redução, pvc, soldavel, dn 32mm x 25mm	UN	4,00	R\$ 11,30	R\$ 13,96	R\$ 55,84	0,00 %	R\$ -	0,00	R\$ -	4,00	R\$ 55,84	0,00 %
12.1.20	Lava de redução, pvc, soldavel, dn 60mm x 50mm	UN	23,00	R\$ 22,31	R\$ 27,56	R\$ 633,88	0,02 %	R\$ -	0,00	R\$ -	23,00	R\$ 633,88	0,00 %
12.1.21	Lava de redução, pvc, soldavel, dn 60mm x 50mm	UN	12,00	R\$ 22,31	R\$ 27,56	R\$ 330,72	0,01 %	R\$ -	0,00	R\$ -	12,00	R\$ 330,72	0,00 %
12.1.22	Bucha de redução sold, curta 85mm - 75mm	UN	4,00	R\$ 38,32	R\$ 47,34	R\$ 189,36	0,00 %	R\$ -	0,00	R\$ -	4,00	R\$ 189,36	0,00 %



Daniel Pinheiro
Daniel Pinheiro

Victor Araujo de Almeida
Victor Araujo de Almeida
Engenheiro Civil
CREA 052154022-4

Eng. Civil - CREA/BA 051523694-2

12.1.23	Bucha de redução sold. curta 110mm - 85mm	UN	2,00	R\$ 86,07	R\$ 106,33	R\$ 212,66	0,01 %	R\$ -	0,00	R\$ -	2,00	R\$ 212,66	0,00 %
12.1.24	Luva de redução, pvc, soldável, dn 50mm x 25mm	UN	35,00	R\$ 11,26	R\$ 13,91	R\$ 486,85	0,01 %	R\$ -	0,00	R\$ -	35,00	R\$ 486,85	0,00 %
12.1.25	Bucha de redução sold. longa 50mm-32mm	UN	2,00	R\$ 12,29	R\$ 15,18	R\$ 30,36	0,00 %	R\$ -	0,00	R\$ -	2,00	R\$ 30,36	0,00 %
12.1.26	Luva de redução, pvc, soldável, dn 50mm x 25mm	UN	4,00	R\$ 11,26	R\$ 13,91	R\$ 55,64	0,00 %	R\$ -	0,00	R\$ -	4,00	R\$ 55,64	0,00 %
12.1.27	Redução excêntrica, pvc, serie r, água pluvial, dn 75 x 50 mm, junta elástica	UN	2,00	R\$ 14,19	R\$ 17,53	R\$ 35,06	0,00 %	R\$ -	0,00	R\$ -	2,00	R\$ 35,06	0,00 %
12.1.28	Bucha de redução sold. longa 85mm-60mm	UN	6,00	R\$ 29,10	R\$ 35,95	R\$ 215,70	0,01 %	R\$ -	0,00	R\$ -	6,00	R\$ 215,70	0,00 %
12.1.29	Joelho 45 soldável - 25mm	UN	6,00	R\$ 6,35	R\$ 7,84	R\$ 47,04	0,00 %	R\$ -	0,00	R\$ -	6,00	R\$ 47,04	0,00 %
12.1.30	Joelho 45 soldável - 32mm	UN	2,00	R\$ 11,07	R\$ 13,68	R\$ 27,36	0,00 %	R\$ -	0,00	R\$ -	2,00	R\$ 27,36	0,00 %
12.1.31	Joelho 45 soldável - 50mm	UN	6,00	R\$ 18,24	R\$ 22,53	R\$ 135,18	0,00 %	R\$ -	0,00	R\$ -	6,00	R\$ 135,18	0,00 %
12.1.32	Joelho 45 soldável - 75mm	UN	5,00	R\$ 98,03	R\$ 121,11	R\$ 605,55	0,01 %	R\$ -	0,00	R\$ -	5,00	R\$ 605,55	0,00 %
12.1.33	Joelho 45 soldável - 85mm	UN	1,00	R\$ 116,11	R\$ 143,44	R\$ 143,44	0,00 %	R\$ -	0,00	R\$ -	1,00	R\$ 143,44	0,00 %
12.1.34	Joelho 90 soldável - 20mm	UN	4,00	R\$ 7,70	R\$ 9,51	R\$ 38,04	0,00 %	R\$ -	0,00	R\$ -	4,00	R\$ 38,04	0,00 %
12.1.35	Joelho 90 soldável - 25mm	UN	155,00	R\$ 9,29	R\$ 11,48	R\$ 1.779,40	0,04 %	R\$ -	0,00	R\$ -	155,00	R\$ 1.779,40	0,00 %
12.1.36	Joelho 90 soldável - 32mm	UN	3,00	R\$ 12,93	R\$ 15,97	R\$ 47,91	0,00 %	R\$ -	0,00	R\$ -	3,00	R\$ 47,91	0,00 %
12.1.37	Joelho 90 soldável - 50mm	UN	30,00	R\$ 15,98	R\$ 19,74	R\$ 592,20	0,01 %	R\$ -	0,00	R\$ -	30,00	R\$ 592,20	0,00 %
12.1.38	Joelho 90 soldável - 60mm	UN	15,00	R\$ 41,92	R\$ 51,79	R\$ 776,85	0,02 %	R\$ -	0,00	R\$ -	15,00	R\$ 776,85	0,00 %
12.1.39	Joelho 90 soldável - 75mm	UN	7,00	R\$ 154,75	R\$ 191,18	R\$ 1.338,26	0,03 %	R\$ -	0,00	R\$ -	7,00	R\$ 1.338,26	0,00 %
12.1.40	Joelho 90 soldável - 85mm	UN	14,00	R\$ 154,75	R\$ 191,18	R\$ 2.676,52	0,07 %	R\$ -	0,00	R\$ -	14,00	R\$ 2.676,52	0,00 %
12.1.41	Joelho 90 soldável - 110mm	UN	8,00	R\$ 58,68	R\$ 72,49	R\$ 579,92	0,01 %	R\$ -	0,00	R\$ -	8,00	R\$ 579,92	0,00 %
12.1.42	Joelho de redução 90° soldável 32mm-25mm	UN	2,00	R\$ 30,35	R\$ 37,49	R\$ 74,98	0,00 %	R\$ -	0,00	R\$ -	2,00	R\$ 74,98	0,00 %
12.1.43	Joelho 90° soldável com bucha de latão - 25mm - 3/4"	UN	20,00	R\$ 14,99	R\$ 18,52	R\$ 370,40	0,01 %	R\$ -	0,00	R\$ -	20,00	R\$ 370,40	0,00 %
12.1.44	Joelho de redução 90° soldável com bucha latão - 25mm - 1/2"	UN	86,00	R\$ 30,35	R\$ 37,49	R\$ 3.224,14	0,08 %	R\$ -	0,00	R\$ -	86,00	R\$ 3.224,14	0,00 %
12.1.45	Tê 90 soldável - 25mm	UN	38,00	R\$ 12,92	R\$ 15,96	R\$ 606,48	0,01 %	R\$ -	0,00	R\$ -	38,00	R\$ 606,48	0,00 %
12.1.46	Tê 90 soldável - 32mm	UN	3,00	R\$ 17,83	R\$ 22,03	R\$ 66,09	0,00 %	R\$ -	0,00	R\$ -	3,00	R\$ 66,09	0,00 %
12.1.47	Tê 90 soldável - 50mm	UN	19,00	R\$ 25,11	R\$ 31,02	R\$ 589,38	0,01 %	R\$ -	0,00	R\$ -	19,00	R\$ 589,38	0,00 %
12.1.48	Tê 90 soldável - 75mm	UN	6,00	R\$ 51,95	R\$ 64,18	R\$ 385,08	0,01 %	R\$ -	0,00	R\$ -	6,00	R\$ 385,08	0,00 %
12.1.49	Tê 90 soldável - 85mm	UN	10,00	R\$ 51,95	R\$ 64,18	R\$ 641,80	0,02 %	R\$ -	0,00	R\$ -	10,00	R\$ 641,80	0,00 %
12.1.50	Tê 90 soldável - 110mm	UN	2,00	R\$ 76,99	R\$ 95,11	R\$ 190,22	0,00 %	R\$ -	0,00	R\$ -	2,00	R\$ 190,22	0,00 %
12.1.51	Tê de redução 90 soldável - 32mm - 25mm	UN	1,00	R\$ 14,71	R\$ 18,17	R\$ 18,17	0,00 %	R\$ -	0,00	R\$ -	1,00	R\$ 18,17	0,00 %
12.1.52	Tê de redução 90 soldável - 50mm - 25mm	UN	23,00	R\$ 20,55	R\$ 25,39	R\$ 583,97	0,01 %	R\$ -	0,00	R\$ -	23,00	R\$ 583,97	0,00 %
12.1.53	Tê de redução 90 soldável - 50mm - 32mm	UN	1,00	R\$ 33,63	R\$ 41,55	R\$ 41,55	0,00 %	R\$ -	0,00	R\$ -	1,00	R\$ 41,55	0,00 %
12.1.54	Tê de redução 90 soldável - 60mm - 50mm	UN	7,00	R\$ 79,41	R\$ 98,10	R\$ 686,70	0,02 %	R\$ -	0,00	R\$ -	7,00	R\$ 686,70	0,00 %
12.1.55	Tê de redução 90 soldável - 75mm - 50mm	UN	10,00	R\$ 79,41	R\$ 98,10	R\$ 981,00	0,02 %	R\$ -	0,00	R\$ -	10,00	R\$ 981,00	0,00 %
12.1.56	Tê de redução 90 soldável - 75mm - 60mm	UN	4,00	R\$ 79,41	R\$ 98,10	R\$ 392,40	0,01 %	R\$ -	0,00	R\$ -	4,00	R\$ 392,40	0,00 %
12.1.57	Tê de redução 90 soldável - 85mm - 60mm	UN	5,00	R\$ 117,60	R\$ 145,28	R\$ 726,40	0,02 %	R\$ -	0,00	R\$ -	5,00	R\$ 726,40	0,00 %
12.1.58	Tê de redução 90 soldável - 85mm - 75mm	UN	2,00	R\$ 117,60	R\$ 145,28	R\$ 290,56	0,01 %	R\$ -	0,00	R\$ -	2,00	R\$ 290,56	0,00 %
12.1.59	Tê redução 90° soldável com bucha latão B central - 25mm - 1/2"	UN	20,00	R\$ 21,32	R\$ 26,34	R\$ 526,80	0,01 %	R\$ -	0,00	R\$ -	20,00	R\$ 526,80	0,00 %
12.1.60	TÊ COM BUCHA DE LATÃO NA BOLSA CENTRAL, PVC, SOLDÁVEL, DN 25MM X 3/4, INSTALADO EM RAMAL OU SUB-RAMAL DE ÁGUA - FORNECIMENTO E INSTALAÇÃO. AF_06/2022	UN	2,00	R\$ 24,44	R\$ 30,19	R\$ 60,38	0,00 %	R\$ -	0,00	R\$ -	2,00	R\$ 60,38	0,00 %
12.2	TUBULAÇÕES E CONEXÕES - METAIS					R\$ 11.025,89	0,27 %						
12.2.1	Registro de esfera 1/2"	UN	2,00	R\$ 52,25	R\$ 64,55	R\$ 129,10	0,00 %	R\$ -	0,00	R\$ -	2,00	R\$ 129,10	0,00 %
12.2.2	REGISTRO DE GAVETA BRUTO, LATÃO, ROSCÁVEL, 2" - FORNECIMENTO E INSTALAÇÃO. AF_08/2021	UN	2,00	R\$ 146,16	R\$ 180,57	R\$ 361,14	0,01 %	R\$ -	0,00	R\$ -	2,00	R\$ 361,14	0,00 %
12.2.3	REGISTRO DE GAVETA BRUTO, LATÃO, ROSCÁVEL, 3" - FORNECIMENTO E INSTALAÇÃO. AF_08/2021	UN	2,00	R\$ 353,24	R\$ 436,39	R\$ 872,78	0,02 %	R\$ -	0,00	R\$ -	2,00	R\$ 872,78	0,00 %
12.2.4	REGISTRO DE GAVETA BRUTO, LATÃO, ROSCÁVEL, 4" - FORNECIMENTO E INSTALAÇÃO. AF_08/2021	UN	2,00	R\$ 713,63	R\$ 881,62	R\$ 1.763,24	0,04 %	R\$ -	0,00	R\$ -	2,00	R\$ 1.763,24	0,00 %
12.2.5	REGISTRO DE GAVETA BRUTO, LATÃO, ROSCÁVEL, 1", COM ACABAMENTO E CANOPLA CROMADOS - FORNECIMENTO E INSTALAÇÃO. AF_08/2021	UN	1,00	R\$ 114,90	R\$ 141,95	R\$ 141,95	0,00 %	R\$ -	0,00	R\$ -	1,00	R\$ 141,95	0,00 %
12.2.6	REGISTRO DE GAVETA BRUTO, LATÃO, ROSCÁVEL, 1 1/2", COM ACABAMENTO E CANOPLA CROMADOS - FORNECIMENTO E INSTALAÇÃO. AF_08/2021	UN	12,00	R\$ 166,96	R\$ 206,26	R\$ 2.475,12	0,06 %	R\$ -	0,00	R\$ -	12,00	R\$ 2.475,12	0,00 %

Victor Araujo de Almeida
Engenheiro Civil
CREA 052154022-4

Daniel Pinheiro
Eng. Civil - CREA/BA 051523694-2



12.2.7	REGISTRO DE GAVETA BRUTO, LATÃO, ROSCÁVEL, 3/4", COM ACABAMENTO E CANOPLA CROMADOS - FORNECIMENTO E INSTALAÇÃO. AF_08/2021	UN	33,00	R\$ 94,30	R\$ 116,50	R\$ 3.844,50	0,09 %		R\$ -	0,00	R\$ -	33,00	R\$ 3.844,50	0,00 %
12.2.8	REGISTRO DE PRESSÃO BRUTO, LATÃO, ROSCÁVEL, 3/4", COM ACABAMENTO E CANOPLA CROMADOS - FORNECIMENTO E INSTALAÇÃO. AF_08/2021	UN	13,00	R\$ 89,54	R\$ 110,62	R\$ 1.438,06	0,04 %		R\$ -	0,00	R\$ -	13,00	R\$ 1.438,06	0,00 %
13	DRENAGEM DE ÁGUAS PLUVIAIS					R\$ 25.908,83	0,64 %							
13.1	TUBULAÇÕES E CONEXÕES DE PVC					R\$ 22.819,71	0,56 %							
13.1.1	TUBO PVC, SERIE NORMAL, ESGOTO PREDIAL, DN 100 MM, FORNECIDO E INSTALADO EM SUBCOLETOR AÉREO DE ESGOTO SANITÁRIO. AF_08/2022	M	296,00	R\$ 31,10	R\$ 38,42	R\$ 11.372,32	0,28 %		R\$ -	0,00	R\$ -	296,00	R\$ 11.372,32	0,00 %
13.1.2	TUBO PVC, SERIE NORMAL, ESGOTO PREDIAL, DN 150 MM, FORNECIDO E INSTALADO EM SUBCOLETOR AÉREO DE ESGOTO SANITÁRIO. AF_08/2022	M	98,00	R\$ 61,76	R\$ 76,30	R\$ 7.477,40	0,18 %		R\$ -	0,00	R\$ -	98,00	R\$ 7.477,40	0,00 %
13.1.3	JOELHO 45 GRAUS, PVC, SERIE NORMAL, ESGOTO PREDIAL, DN 100 MM, JUNTA ELÁSTICA, FORNECIDO E INSTALADO EM RAMAL DE DESCARGA OU RAMAL DE ESGOTO SANITÁRIO. AF_08/2022	UN	20,00	R\$ 28,35	R\$ 35,02	R\$ 700,40	0,02 %		R\$ -	0,00	R\$ -	20,00	R\$ 700,40	0,00 %
13.1.4	JOELHO 90 GRAUS, PVC, SERIE NORMAL, ESGOTO PREDIAL, DN 100 MM, JUNTA ELÁSTICA, FORNECIDO E INSTALADO EM RAMAL DE DESCARGA OU RAMAL DE ESGOTO SANITÁRIO. AF_08/2022	UN	71,00	R\$ 28,41	R\$ 35,10	R\$ 2.492,10	0,06 %		R\$ -	0,00	R\$ -	71,00	R\$ 2.492,10	0,00 %
13.1.5	JUNÇÃO SIMPLES, PVC, SERIE R, ÁGUA PLUVIAL, DN 100 X 100 MM, JUNTA ELÁSTICA, FORNECIDO E INSTALADO EM RAMAL DE ENCAMINHAMENTO. AF_06/2022	UN	7,00	R\$ 89,91	R\$ 111,07	R\$ 777,49	0,02 %		R\$ -	0,00	R\$ -	7,00	R\$ 777,49	0,00 %
13.2	ACESSÓRIOS					R\$ 3.089,12	0,08 %							
13.2.1.	CAIXA DE ARRIA 40X40X40CM EM ALVENARIA - EXECUÇÃO	UN	16,00	R\$ 110,78	R\$ 136,86	R\$ 2.189,76	0,05 %		R\$ -	0,00	R\$ -	16,00	R\$ 2.189,76	0,00 %
13.2.1.	Ralo hemisférico (formato abacaxi) de ferro fundido, Ø100mm	un	16,00	R\$ 45,50	R\$ 56,21	R\$ 899,36	0,02 %		R\$ -	0,00	R\$ -	16,00	R\$ 899,36	0,00 %
14	INSTALAÇÃO SANITÁRIA					R\$ 110.607,91	2,72 %							
14.1	TUBO PVC, SERIE NORMAL, ESGOTO PREDIAL, DN 100 MM, FORNECIDO E INSTALADO EM RAMAL DE DESCARGA OU RAMAL DE ESGOTO SANITÁRIO. AF_08/2022	M	226,00	R\$ 45,15	R\$ 55,78	R\$ 12.606,28	0,31 %	67,80	R\$ 3.781,88	67,80	R\$ 3.781,88	158,20	R\$ 8.824,40	0,54 %
14.2	TUBO PVC, SERIE NORMAL, ESGOTO PREDIAL, DN 40 MM, FORNECIDO E INSTALADO EM RAMAL DE DESCARGA OU RAMAL DE ESGOTO SANITÁRIO. AF_08/2022	M	186,00	R\$ 20,11	R\$ 24,84	R\$ 4.620,24	0,11 %	55,80	R\$ 1.386,07	55,80	R\$ 1.386,07	130,20	R\$ 3.234,17	1,21 %
14.3	TUBO PVC, SERIE NORMAL, ESGOTO PREDIAL, DN 50 MM, FORNECIDO E INSTALADO EM RAMAL DE DESCARGA OU RAMAL DE ESGOTO SANITÁRIO. AF_08/2022	M	160,00	R\$ 27,58	R\$ 34,07	R\$ 5.451,20	0,13 %	48,00	R\$ 1.635,36	48,00	R\$ 1.635,36	112,00	R\$ 3.815,84	0,88 %
14.4	TUBO PVC, SÉRIE R, ÁGUA PLUVIAL, DN 75 MM, FORNECIDO E INSTALADO EM RAMAL DE ENCAMINHAMENTO. AF_06/2022	M	154,00	R\$ 43,00	R\$ 53,12	R\$ 8.180,48	0,20 %	46,20	R\$ 2.454,14	46,20	R\$ 2.454,14	107,80	R\$ 5.726,34	0,56 %
14.5	TUBO PVC, SERIE NORMAL, ESGOTO PREDIAL, DN 150 MM, FORNECIDO E INSTALADO EM SUBCOLETOR AÉREO DE ESGOTO SANITÁRIO. AF_08/2022	M	38,00	R\$ 61,76	R\$ 76,30	R\$ 2.899,40	0,07 %		R\$ -	0,00	R\$ -	38,00	R\$ 2.899,40	0,00 %
14.6	BUCHA DE REDUÇÃO, PVC, SOLDÁVEL, DN 40MM X 32MM, INSTALADO EM RAMAL OU SUB-RAMAL DE ÁGUA - FORNECIMENTO E INSTALAÇÃO. AF_03/2015	UN	37,00	R\$ 9,69	R\$ 11,97	R\$ 442,89	0,01 %	12,00	R\$ 143,64	12,00	R\$ 143,64	25,00	R\$ 299,25	2,71 %

Victor Araújo de Almeida
Victor Araújo de Almeida
 Engenheiro Civil
 CREA 052154022-4

Daniel Pinheiro
Daniel Pinheiro
 Eng. Civil - CREA/BA 051523694-2



14.7	JOELHO 45 GRAUS, PVC, SERIE NORMAL, ESGOTTO PREDIAL, DN 100 MM, JUNTA ELÁSTICA, FORNECIDO E INSTALADO EM RAMAL DE DESCARGA OU RAMAL DE ESGOTTO SANITÁRIO. AF_08/2022	UN	6,00	R\$ 28,35	R\$ 35,02	R\$ 210,12	0,01 %	3,00	R\$ 105,06	3,00	R\$ 105,06	R\$ 105,06	3,00	1,43 %
14.8	JOELHO 45 GRAUS, PVC, SERIE NORMAL, ESGOTTO PREDIAL, DN 75 MM, JUNTA ELÁSTICA, FORNECIDO E INSTALADO EM RAMAL DE DESCARGA OU RAMAL DE ESGOTTO SANITÁRIO. AF_08/2022	UN	21,00	R\$ 23,86	R\$ 29,48	R\$ 619,08	0,02 %	13,00	R\$ 383,24	13,00	R\$ 383,24	R\$ 383,24	8,00	2,10 %
14.9	JOELHO 45 GRAUS, PVC, SERIE NORMAL, ESGOTTO PREDIAL, DN 50 MM, JUNTA ELÁSTICA, FORNECIDO E INSTALADO EM RAMAL DE DESCARGA OU RAMAL DE ESGOTTO SANITÁRIO. AF_08/2022	UN	29,00	R\$ 15,28	R\$ 18,88	R\$ 547,52	0,01 %	3,00	R\$ 56,64	3,00	R\$ 56,64	R\$ 490,88	26,00	0,55 %
14.10	JOELHO 45 GRAUS, PVC, SERIE NORMAL, ESGOTTO PREDIAL, DN 40 MM, JUNTA SOLDÁVEL, FORNECIDO E INSTALADO EM RAMAL DE DESCARGA OU RAMAL DE ESGOTTO SANITÁRIO. AF_08/2022	UN	54,00	R\$ 8,99	R\$ 11,11	R\$ 599,94	0,01 %	13,00	R\$ 144,43	13,00	R\$ 144,43	R\$ 455,51	41,00	2,17 %
14.11	JOELHO 90 GRAUS, PVC, SERIE NORMAL, ESGOTTO PREDIAL, DN 100 MM, JUNTA ELÁSTICA, FORNECIDO E INSTALADO EM RAMAL DE DESCARGA OU RAMAL DE ESGOTTO SANITÁRIO. AF_08/2022	UN	24,00	R\$ 28,41	R\$ 35,10	R\$ 842,40	0,02 %	8,00	R\$ 280,80	8,00	R\$ 280,80	R\$ 561,60	16,00	0,95 %
14.12	JOELHO 90 GRAUS, PVC, SERIE R, ÁGUA PLUVIAL, DN 75 MM, JUNTA ELÁSTICA, FORNECIDO E INSTALADO EM RAMAL DE ENCAMINHAMENTO. AF_06/2022	UN	46,00	R\$ 34,74	R\$ 42,92	R\$ 2.060,16	0,05 %	4,00	R\$ 171,68	4,00	R\$ 171,68	R\$ 1.888,48	44,00	0,19 %
14.13	JOELHO 90 GRAUS, PVC, SERIE NORMAL, ESGOTTO PREDIAL, DN 50 MM, JUNTA ELÁSTICA, FORNECIDO E INSTALADO EM RAMAL DE DESCARGA OU RAMAL DE ESGOTTO SANITÁRIO. AF_08/2022	UN	38,00	R\$ 14,59	R\$ 18,02	R\$ 684,76	0,02 %	15,00	R\$ 270,30	15,00	R\$ 270,30	R\$ 414,46	23,00	2,19 %
14.14	JOELHO 90 GRAUS, PVC, SERIE NORMAL, ESGOTTO PREDIAL, DN 40 MM, JUNTA SOLDÁVEL, FORNECIDO E INSTALADO EM RAMAL DE DESCARGA OU RAMAL DE ESGOTTO SANITÁRIO. AF_08/2022	UN	166,00	R\$ 11,88	R\$ 14,68	R\$ 2.436,88	0,06 %	85,00	R\$ 1.247,80	85,00	R\$ 1.247,80	R\$ 1.189,08	81,00	3,49 %
14.15	JUNÇÃO SIMPLES, PVC, SERIE R, ÁGUA PLUVIAL, DN 100 X 50 MM, JUNTA ELÁSTICA, FORNECIDO E INSTALADO EM RAMAL DE ENCAMINHAMENTO. AF_06/2022	UN	20,00	R\$ 86,86	R\$ 107,31	R\$ 2.146,20	0,05 %	8,00	R\$ 858,48	8,00	R\$ 858,48	R\$ 1.287,72	12,00	0,37 %
14.16	JUNÇÃO SIMPLES, PVC, SERIE R, ÁGUA PLUVIAL, DN 100 X 75 MM, JUNTA ELÁSTICA, FORNECIDO E INSTALADO EM RAMAL DE ENCAMINHAMENTO. AF_06/2022	UN	4,00	R\$ 86,86	R\$ 107,31	R\$ 429,24	0,01 %	1,00	R\$ 107,31	1,00	R\$ 107,31	R\$ 321,93	3,00	0,23 %
14.17	JUNÇÃO SIMPLES, PVC, SERIE R, ÁGUA PLUVIAL, DN 100 X 100 MM, JUNTA ELÁSTICA, FORNECIDO E INSTALADO EM CONDUTORES VERTICAIS DE ÁGUAS PLUVIAIS. AF_06/2022	UN	16,00	R\$ 99,05	R\$ 122,37	R\$ 1.957,92	0,05 %	6,00	R\$ 734,22	6,00	R\$ 734,22	R\$ 1.223,70	10,00	0,31 %
14.18	JUNÇÃO SIMPLES, PVC, SERIE R, ÁGUA PLUVIAL, DN 75 X 50 MM, JUNTA ELÁSTICA, FORNECIDO E INSTALADO EM CONDUTORES VERTICAIS DE ÁGUAS PLUVIAIS. AF_06/2022	UN	6,00	R\$ 64,89	R\$ 80,17	R\$ 481,02	0,01 %		R\$ -	0,00	R\$ -	R\$ 481,02	6,00	0,00 %
14.19	JUNÇÃO SIMPLES, PVC, SERIE R, ÁGUA PLUVIAL, DN 75 X 75 MM, JUNTA ELÁSTICA, FORNECIDO E INSTALADO EM CONDUTORES VERTICAIS DE ÁGUAS PLUVIAIS. AF_06/2022	UN	2,00	R\$ 64,89	R\$ 80,17	R\$ 160,34	0,00 %		R\$ -	0,00	R\$ -	R\$ 160,34	2,00	0,00 %
14.20	JUNÇÃO SIMPLES, PVC, SERIE R, ÁGUA PLUVIAL, DN 40 X 40 MM, JUNTA SOLDÁVEL, FORNECIDO E INSTALADO EM RAMAL DE ENCAMINHAMENTO. AF_06/2022	UN	1,00	R\$ 13,48	R\$ 16,65	R\$ 16,65	0,00 %		R\$ -	0,00	R\$ -	R\$ 16,65	1,00	0,00 %



Daniel Pinheiro
Daniel Pinheiro

Eng. Civil - CREA/BA 051523694-2

Victor Araujo de Almeida

Victor Araujo de Almeida

Engenheiro Civil

CREA 052154022-4

14.21	REDUÇÃO EXCÊNTRICA, PVC, SERIE R, ÁGUA PLUVIAL, DN 100 X 50 MM, JUNTA ELÁSTICA, FORNECIDO E INSTALADO EM RAMAL DE ENCAMINHAMENTO. AF_06/2022	UN	6,00	R\$ 37,07	R\$ 45,80	R\$ 274,80	0,01 %		R\$ -	0,00	R\$ -	6,00	R\$ 274,80	0,00 %
14.22	REDUÇÃO EXCÊNTRICA, PVC, SERIE R, ÁGUA PLUVIAL, DN 75 X 50 MM, JUNTA ELÁSTICA, FORNECIDO E INSTALADO EM RAMAL DE ENCAMINHAMENTO. AF_06/2022	UN	5,00	R\$ 18,20	R\$ 22,48	R\$ 112,40	0,00 %		R\$ -	0,00	R\$ -	5,00	R\$ 112,40	0,00 %
14.23	TE, PVC, SOLDÁVEL, DN 40MM, INSTALADO EM PRUMADA DE ÁGUA - FORNECIMENTO E INSTALAÇÃO. AF_06/2022	UN	21,00	R\$ 20,96	R\$ 25,89	R\$ 543,69	0,01 %	9,00	R\$ 233,01	9,00	R\$ 233,01	12,00	R\$ 310,68	1,66 %
14.24	TÊ, PVC, SERIE R, ÁGUA PLUVIAL, DN 100 X 50 MM, JUNTA ELÁSTICA, FORNECIDO E INSTALADO EM CONDUTORES VERTICAIS DE ÁGUAS PLUVIAIS. AF_06/2022	UN	13,00	R\$ 81,80	R\$ 101,06	R\$ 1.313,78	0,03 %	5,00	R\$ 505,30	5,00	R\$ 505,30	8,00	R\$ 808,48	0,38 %
14.25	TÊ, PVC, SERIE R, ÁGUA PLUVIAL, DN 100 X 75 MM, JUNTA ELÁSTICA, FORNECIDO E INSTALADO EM CONDUTORES VERTICAIS DE ÁGUAS PLUVIAIS. AF_06/2022	UN	17,00	R\$ 81,80	R\$ 101,06	R\$ 1.718,02	0,04 %	6,00	R\$ 606,36	6,00	R\$ 606,36	11,00	R\$ 1.111,66	0,35 %
14.26	TÊ, PVC, SERIE R, ÁGUA PLUVIAL, DN 150 X 100 MM, JUNTA ELÁSTICA, FORNECIDO E INSTALADO EM CONDUTORES VERTICAIS DE ÁGUAS PLUVIAIS. AF_06/2022	UN	2,00	R\$ 158,19	R\$ 195,43	R\$ 390,86	0,01 %		R\$ -	0,00	R\$ -	2,00	R\$ 390,86	0,00 %
14.27	TE, PVC, SERIE NORMAL, ESGOTO PREDIAL, DN 50 X 50 MM, JUNTA ELÁSTICA, FORNECIDO E INSTALADO EM RAMAL DE DESCARGA OU RAMAL DE ESGOTO SANITÁRIO. AF_08/2022	UN	17,00	R\$ 24,47	R\$ 30,23	R\$ 513,91	0,01 %	2,00	R\$ 60,46	2,00	R\$ 60,46	15,00	R\$ 453,45	0,39 %
14.28	TÊ, PVC, SERIE R, ÁGUA PLUVIAL, DN 75 X 75 MM, JUNTA ELÁSTICA, FORNECIDO E INSTALADO EM CONDUTORES VERTICAIS DE ÁGUAS PLUVIAIS. AF_06/2022	UN	3,00	R\$ 56,99	R\$ 70,41	R\$ 211,23	0,01 %		R\$ -	0,00	R\$ -	3,00	R\$ 211,23	0,00 %
14.29	TÊ, PVC, SERIE R, ÁGUA PLUVIAL, DN 75 X 50 MM, JUNTA ELÁSTICA, FORNECIDO E INSTALADO EM CONDUTORES VERTICAIS DE ÁGUAS PLUVIAIS. AF_06/2022	UN	2,00	R\$ 56,99	R\$ 70,41	R\$ 140,82	0,00 %	1,00	R\$ 70,41	1,00	R\$ 70,41	1,00	R\$ 70,41	0,71 %
14.30	TÊ, PVC, SERIE R, ÁGUA PLUVIAL, DN 100 X 100 MM, JUNTA ELÁSTICA, FORNECIDO E INSTALADO EM CONDUTORES VERTICAIS DE ÁGUAS PLUVIAIS. AF_06/2022	UN	1,00	R\$ 92,12	R\$ 113,81	R\$ 113,81	0,00 %		R\$ -	0,00	R\$ -	1,00	R\$ 113,81	0,00 %
14.31	CAIXA SIFONADA, PVC, DN 100 X 100 X 50 MM, JUNTA ELÁSTICA, FORNECIDA E INSTALADA EM RAMAL DE DESCARGA OU EM RAMAL DE ESGOTO SANITÁRIO. AF_08/2022	UN	21,00	R\$ 46,01	R\$ 56,84	R\$ 1.193,64	0,03 %	12,00	R\$ 682,08	12,00	R\$ 682,08	9,00	R\$ 511,56	1,01 %
14.32	CAIXA SIFONADA, PVC, DN 150 X 185 X 75 MM, JUNTA ELÁSTICA, FORNECIDA E INSTALADA EM RAMAL DE DESCARGA OU EM RAMAL DE ESGOTO SANITÁRIO. AF_08/2022	UN	2,00	R\$ 93,94	R\$ 116,05	R\$ 232,10	0,01 %	1,00	R\$ 116,05	1,00	R\$ 116,05	1,00	R\$ 116,05	0,43 %
14.33	CAIXA DE GORDURA SIMPLES, CIRCULAR, EM CONCRETO PRÉ-MOLDADO, DIÂMETRO INTERNO = 0,4 M, ALTURA INTERNA = 0,4 M. AF_12/2020	UN	7,00	R\$ 183,25	R\$ 226,39	R\$ 1.584,73	0,04 %		R\$ -	0,00	R\$ -	7,00	R\$ 1.584,73	0,00 %
14.34	CAIXA DE INSPEÇÃO EM CONCRETO PRÉ-MOLDADO DN 60CM COM TAMPA H= 60CM - FORNECIMENTO E INSTALACAO	UN	17,00	R\$ 300,42	R\$ 371,14	R\$ 6.309,38	0,16 %		R\$ -	0,00	R\$ -	17,00	R\$ 6.309,38	0,00 %

Victor Araujo de Almeida
Victor Araujo de Almeida
 Engenheiro Civil
 CREA 052154022-4

Daniel Pinheiro
Daniel Pinheiro
 Eng. Civil - CREA/BA 051523694-2



14.35	RALO SECO, PVC, DN 100 X 40 MM, JUNTA SOLDÁVEL, FORNECIDO E INSTALADO EM RAMAL DE DESCARGA OU EM RAMAL DE ESGOTO SANITÁRIO. AF_08/2022	UN	19,00	R\$ 16,40	R\$ 20,26	R\$ 384,94	0,01 %	R\$ -	0,00	R\$ -	19,00	R\$ 384,94	0,00 %
14.36	RALO SECO, PVC, DN 100 X 40 MM, JUNTA SOLDÁVEL, FORNECIDO E INSTALADO EM RAMAL DE DESCARGA OU EM RAMAL DE ESGOTO SANITÁRIO. AF_08/2022	UN	3,00	R\$ 16,40	R\$ 20,26	R\$ 60,78	0,00 %	R\$ -	0,00	R\$ -	3,00	R\$ 60,78	0,00 %
14.37	Ralo linear 50cm	un	6,00	R\$ 87,74	R\$ 108,39	R\$ 650,34	0,02 %	R\$ -	0,00	R\$ -	6,00	R\$ 650,34	0,00 %
14.38	TERMINAL DE VENTILAÇÃO PVC 50MM	UN	17,00	R\$ 11,95	R\$ 14,76	R\$ 250,92	0,01 %	R\$ -	0,00	R\$ -	17,00	R\$ 250,92	0,00 %
14.39	TERMINAL DE VENTILACAO PVC 75 MM	UN	20,00	R\$ 15,57	R\$ 19,24	R\$ 384,80	0,01 %	R\$ -	0,00	R\$ -	20,00	R\$ 384,80	0,00 %
14.40	Fossa séptica em alvenaria bloco de cimento e concreto armado, dimensões internas 2,20 x 4,40 x 2,20 m	un	1,00	R\$ 32.347,57	R\$ 39.962,19	R\$ 39.962,19	0,98 %	R\$ -	0,00	R\$ -	1,00	R\$ 39.962,19	0,00 %
14.41	Sumidouro Ø 3,80m	UN	1,00	R\$ 5.559,37	R\$ 6.868,05	R\$ 6.868,05	0,17 %	R\$ -	0,00	R\$ -	1,00	R\$ 6.868,05	0,00 %
15	LOUÇAS, ACESSÓRIOS E METAIS					R\$ 74.057,43	1,82 %						
15.1	VASO SANITARIO SIFONADO CONVENCIONAL COM LOUÇA BRANCA, INCLUSO CONJUNTO DE LIGAÇÃO PARA BACIA SANITÁRIA AJUSTÁVEL - FORNECIMENTO E INSTALAÇÃO. AF_10/2016	UN	6,00	R\$ 293,46	R\$ 362,54	R\$ 2.175,24	0,05 %	R\$ -	0,00	R\$ -	6,00	R\$ 2.175,24	0,00 %
15.2	VASO SANITÁRIO INFANTIL LOUÇA BRANCA - FORNECIMENTO E INSTALAÇÃO. AF_01/2020	UN	18,00	R\$ 512,47	R\$ 633,11	R\$ 11.395,98	0,28 %	R\$ -	0,00	R\$ -	18,00	R\$ 11.395,98	0,00 %
15.3	Barra metálica com pintura cinza para proteção dos espelhos e chuveiro infantil dn 1 1/4"	M	19,40	R\$ 100,07	R\$ 123,63	R\$ 2.398,42	0,06 %	R\$ -	0,00	R\$ -	19,40	R\$ 2.398,42	0,00 %
15.4	Válvula de descarga com duplo acionamento	UN	24,00	R\$ 351,03	R\$ 433,66	R\$ 10.407,84	0,26 %	R\$ -	0,00	R\$ -	24,00	R\$ 10.407,84	0,00 %
15.5	Cuba de embutir oval em louça branca	UN	22,00	R\$ 142,19	R\$ 175,66	R\$ 3.864,52	0,10 %	R\$ -	0,00	R\$ -	22,00	R\$ 3.864,52	0,00 %
15.6	Cuba em aço inoxidável completa, dimensões 50x40x20cm	UN	7,00	R\$ 407,69	R\$ 503,66	R\$ 3.525,62	0,09 %	R\$ -	0,00	R\$ -	7,00	R\$ 3.525,62	0,00 %
15.7	Cuba de embutir em aço inoxidável completa, dimensões 40x34x17cm	UN	10,00	R\$ 407,69	R\$ 503,66	R\$ 5.036,60	0,12 %	R\$ -	0,00	R\$ -	10,00	R\$ 5.036,60	0,00 %
15.8	Cuba industrial em aço inoxidável completa, dimensões 60x50x40cm	UN	1,00	R\$ 407,69	R\$ 503,66	R\$ 503,66	0,01 %	R\$ -	0,00	R\$ -	1,00	R\$ 503,66	0,00 %
15.9	Banheira Embutir em plástico tipo PVC, 77x45x20cm, Burigotto ou equivalente						0,00 %						
15.10	LAVATÓRIO LOUÇA BRANCA SUSPENSO, 29,5 X 39CM OU EQUIVALENTE, PADRÃO POPULAR - FORNECIMENTO E INSTALAÇÃO. AF_01/2020	UN	4,00	R\$ 145,14	R\$ 179,31	R\$ 717,24	0,02 %	R\$ -	0,00	R\$ -	4,00	R\$ 717,24	0,00 %
15.11	LAVATÓRIO LOUÇA BRANCA SUSPENSO, 29,5 X 39CM OU EQUIVALENTE, PADRÃO POPULAR - FORNECIMENTO E INSTALAÇÃO. AF_01/2020	UN	6,00	R\$ 145,14	R\$ 179,31	R\$ 1.075,86	0,03 %	R\$ -	0,00	R\$ -	6,00	R\$ 1.075,86	0,00 %
15.12	TANQUE DE LOUÇA BRANCA COM COLUNA, 30L OU EQUIVALENTE, INCLUSO SIFÃO FLEXÍVEL EM PVC, VÁLVULA METÁLICA E TORNEIRA DE METAL CROMADO PADRÃO MÉDIO - FORNECIMENTO E INSTALAÇÃO. AF_01/2020	UN	7,00	R\$ 848,54	R\$ 1.048,29	R\$ 7.338,03	0,18 %	R\$ -	0,00	R\$ -	7,00	R\$ 7.338,03	0,00 %
15.14	PAPELEIRA DE PAREDE EM METAL CROMADO SEM TAMPA, INCLUSO FIXAÇÃO. AF_01/2020	UN	18,00	R\$ 29,96	R\$ 37,01	R\$ 666,18	0,02 %	R\$ -	0,00	R\$ -	18,00	R\$ 666,18	0,00 %
15.15	Papeleira de sobrepor interfolhado	un	4,00	R\$ 60,65	R\$ 74,93	R\$ 299,72	0,01 %	R\$ -	0,00	R\$ -	4,00	R\$ 299,72	0,00 %
15.16	DUCHA P/ WC CROMADO (INSTALADO)	UN	18,00	R\$ 70,96	R\$ 87,66	R\$ 1.577,88	0,04 %	R\$ -	0,00	R\$ -	18,00	R\$ 1.577,88	0,00 %
15.17	TORNEIRA ELÉTRICA AUTOMÁTICA 220V-2800W (INSTALADO)	UN	2,00	R\$ 160,00	R\$ 197,66	R\$ 395,32	0,01 %	R\$ -	0,00	R\$ -	2,00	R\$ 395,32	0,00 %
15.18	TORNEIRA ELÉTRICA AUTOMÁTICA 220V-2800W (INSTALADO)	UN	4,00	R\$ 160,00	R\$ 197,66	R\$ 790,64	0,02 %	R\$ -	0,00	R\$ -	4,00	R\$ 790,64	0,00 %
15.19	TORNEIRA CROMADA TUBO MÓVEL, DE MESA, 1/2"OU 3/4", PARA PIA DE COZINHA, PADRÃO ALTO - FORNECIMENTO E INSTALAÇÃO. AF_01/2020	UN	15,00	R\$ 111,49	R\$ 137,73	R\$ 2.065,95	0,05 %	R\$ -	0,00	R\$ -	15,00	R\$ 2.065,95	0,00 %

Victor Araujo de Almeida
 Engenheiro Civil
 CREA 052154022-4

Daniel Pinheiro
 Eng. Civil - CREA/BA 051523694-2



15.20	TORNEIRA PLÁSTICA 3/4" PARA TANQUE - FORNECIMENTO E INSTALAÇÃO. AF_01/2020	UN	14,00	R\$ 21,70	R\$ 26,81	R\$ 375,34	0,01 %	R\$ -	0,00	R\$ -	14,00	R\$ 375,34	0,00 %
15.21	TORNEIRA CROMADA DE MESA, 1/2" OU 3/4", PARA LAVATÓRIO, PADRÃO POPULAR - FORNECIMENTO E INSTALAÇÃO. AF_01/2020	UN	28,00	R\$ 64,20	R\$ 79,31	R\$ 2.220,68	0,05 %	R\$ -	0,00	R\$ -	28,00	R\$ 2.220,68	0,00 %
15.22	TORNEIRA CROMADA DE MESA, 1/2" OU 3/4", PARA LAVATÓRIO, PADRÃO POPULAR - FORNECIMENTO E INSTALAÇÃO. AF_01/2020	UN	4,00	R\$ 64,20	R\$ 79,31	R\$ 317,24	0,01 %	R\$ -	0,00	R\$ -	4,00	R\$ 317,24	0,00 %
15.23	SABONETEIRA PLÁSTICA TIPO DISPENSER PARA SABONETE LÍQUIDO COM RESERVATÓRIO 800 A 1500 ML, INCLUSO FIXAÇÃO. AF_01/2020	UN	23,00	R\$ 68,31	R\$ 84,39	R\$ 1.940,97	0,05 %	R\$ -	0,00	R\$ -	23,00	R\$ 1.940,97	0,00 %
15.24	Dispenser para toalha interfolhada	un	23,00	R\$ 45,21	R\$ 55,85	R\$ 1.284,55	0,03 %	R\$ -	0,00	R\$ -	23,00	R\$ 1.284,55	0,00 %
15.26	BARRA DE APOIO RETA, EM AÇO INOX POLIDO, COMPRIMENTO 80 CM, FIXADA NA PAREDE - FORNECIMENTO E INSTALAÇÃO. AF_01/2020	UN	9,00	R\$ 362,18	R\$ 447,44	R\$ 4.026,96	0,10 %	R\$ -	0,00	R\$ -	9,00	R\$ 4.026,96	0,00 %
15.27	BARRA DE APOIO RETA, EM AÇO INOX POLIDO, COMPRIMENTO 70 CM, FIXADA NA PAREDE - FORNECIMENTO E INSTALAÇÃO. AF_01/2020	UN	6,00	R\$ 349,64	R\$ 431,95	R\$ 2.591,70	0,06 %	R\$ -	0,00	R\$ -	6,00	R\$ 2.591,70	0,00 %
15.28	Barra de apoio 40 cm, aço inox polido, Decca ou equivalente	UN	14,00	R\$ 330,78	R\$ 408,65	R\$ 5.721,10	0,14 %	R\$ -	0,00	R\$ -	14,00	R\$ 5.721,10	0,00 %
15.29	BANCO ARTICULADO, EM AÇO INOX, PARA PCD, FIXADO NA PAREDE - FORNECIMENTO E INSTALAÇÃO. AF_01/2020	UN	1,00	R\$ 1.088,06	R\$ 1.344,19	R\$ 1.344,19	0,03 %	R\$ -	0,00	R\$ -	1,00	R\$ 1.344,19	0,00 %
16	INSTALAÇÃO DE GÁS COMBUSTÍVEL					R\$ 6.033,07	0,15 %						
16.1	CONCRETO PCX = 20MPa, TRAÇO 1:2,7:3 (EM MASSA SECA DE CIMENTO/ AREIA MÉDIA/ BRITA 1) - PREPARO MECÂNICO COM BETONEIRA 600 L. AF_05/2021	m³	2,44	R\$ 504,72	R\$ 623,53	R\$ 1.521,41	0,04 %	R\$ -	0,00	R\$ -	2,44	R\$ 1.521,41	0,00 %
16.2	PORTA EM ALUMÍNIO DE ABRIR TIPO VENEZIANA COM GUARNIÇÃO, FIXAÇÃO COM PARAFUSOS - FORNECIMENTO E INSTALAÇÃO. AF_12/2019	m²	0,24	R\$ 663,38	R\$ 819,54	R\$ 196,69	0,00 %	R\$ -	0,00	R\$ -	0,24	R\$ 196,69	0,00 %
16.3	TUBO DE AÇO GALVANIZADO COM COSTURA, CLASSE MÉDIA, CONEXÃO ROSQUEADA, DN 20 (3/4"), INSTALADO EM RAMAIS E SUB-RAMAIS DE GÁS - FORNECIMENTO E INSTALAÇÃO. AF_10/2020	M	45,80	R\$ 49,01	R\$ 60,55	R\$ 2.773,19	0,07 %	R\$ -	0,00	R\$ -	45,80	R\$ 2.773,19	0,00 %
16.4	Envolpe de concreto para proteção de tubo enterrado, espessura 3cm	M	45,00	R\$ 16,61	R\$ 20,52	R\$ 923,40	0,02 %	R\$ -	0,00	R\$ -	45,00	R\$ 923,40	0,00 %
16.5	Fita anticorrosiva 5cmx30m (2 camadas)	und	4,00	R\$ 45,46	R\$ 56,16	R\$ 224,64	0,01 %	R\$ -	0,00	R\$ -	4,00	R\$ 224,64	0,00 %
16.6	Regulador 2º estágio com registro	un	1,00	R\$ 49,87	R\$ 61,61	R\$ 61,61	0,00 %	R\$ -	0,00	R\$ -	1,00	R\$ 61,61	0,00 %
16.7	Regulador 1º estágio com manômetro	un	1,00	R\$ 227,45	R\$ 280,99	R\$ 280,99	0,01 %	R\$ -	0,00	R\$ -	1,00	R\$ 280,99	0,00 %
16.8	Placa de sinalização em PVC, fotoluminescente, "Proibido fumar"	un	1,00	R\$ 20,70	R\$ 25,57	R\$ 25,57	0,00 %	R\$ -	0,00	R\$ -	1,00	R\$ 25,57	0,00 %
16.9	Placa de sinalização em PVC, fotoluminescente, "Perigo inflamável"	un	1,00	R\$ 20,70	R\$ 25,57	R\$ 25,57	0,00 %	R\$ -	0,00	R\$ -	1,00	R\$ 25,57	0,00 %
17	SISTEMA DE PROTEÇÃO CONTRA INCÊNDIO					R\$ 34.501,83	0,85 %						
17.1	EXTINTOR DE PQS 4KG - FORNECIMENTO E INSTALAÇÃO	UN	8,00	R\$ 229,06	R\$ 282,98	R\$ 2.263,84	0,06 %	R\$ -	0,00	R\$ -	8,00	R\$ 2.263,84	0,00 %
17.2	EXTINTOR DE CO2 6KG - FORNECIMENTO E INSTALAÇÃO	UN	2,00	R\$ 773,86	R\$ 956,03	R\$ 1.912,06	0,05 %	R\$ -	0,00	R\$ -	2,00	R\$ 1.912,06	0,00 %
17.3	Cotovelo 90º galvanizado 2 1/2"	UN	10,00	R\$ 132,15	R\$ 163,26	R\$ 1.632,60	0,04 %	R\$ -	0,00	R\$ -	10,00	R\$ 1.632,60	0,00 %
17.4	NIPLE, EM FERRO GALVANIZADO, DN 65 (2 1/2"), CONEXÃO ROSQUEADA, INSTALADO EM REDE DE ALIMENTAÇÃO PARA HIDRANTE - FORNECIMENTO E INSTALAÇÃO. AF_10/2020	UN	2,00	R\$ 83,90	R\$ 103,65	R\$ 207,30	0,01 %	R\$ -	0,00	R\$ -	2,00	R\$ 207,30	0,00 %
17.5	TÊ, EM FERRO GALVANIZADO, CONEXÃO ROSQUEADA, DN 65 (2 1/2"), INSTALADO EM REDE DE ALIMENTAÇÃO PARA HIDRANTE - FORNECIMENTO E INSTALAÇÃO. AF_10/2020	UN	4,00	R\$ 183,96	R\$ 227,26	R\$ 909,04	0,02 %	R\$ -	0,00	R\$ -	4,00	R\$ 909,04	0,00 %

Victor Araujo de Almeida
Victor Araujo de Almeida
Engenheiro Civil
CREA 052154022-4

Daniel Pinheiro de Almeida
Daniel Pinheiro
Eng. Civil - CREA/BA 051523694-2



17.6	TUBO DE AÇO GALVANIZADO COM COSTURA, CLASSE MÉDIA, DN 65 (2 1/2"), CONEXÃO ROSQUEADA, INSTALADO EM REDE DE ALIMENTAÇÃO PARA HIDRANTE - FORNECIMENTO E INSTALAÇÃO. AF_10/2020	M	65,00	R\$ 147,42	R\$ 182,12	R\$ 11.837,80	0,29 %	R\$ -	0,00	R\$ -	65,00	R\$ 11.837,80	0,00 %
17.7	ABRIGO PARA HIDRANTE, 90X60X17CM, COM REGISTRO GLOBO ANGULAR 45 GRAUS 2 1/2", ADAPTADOR STORZ 2 1/2", MANGUEIRA DE INCÊNDIO 20M, REDUÇÃO 2 1/2" X 1 1/2" E ESGUICHO EM LATÃO 1 1/2" - FORNECIMENTO E INSTALAÇÃO. AF_10/2020	UN	2,00	R\$ 1.553,80	R\$ 1.919,56	R\$ 3.839,12	0,09 %	R\$ -	0,00	R\$ -	2,00	R\$ 3.839,12	0,00 %
17.8	TAMPAO POPO P/ CAIXA R1 PADRAO TELEBRAS COMPLETO - FORNECIMENTO E INSTALACAO	UN	1,00	R\$ 414,37	R\$ 511,91	R\$ 511,91	0,01 %	R\$ -	0,00	R\$ -	1,00	R\$ 511,91	0,00 %
17.9	REGISTRO DE GAVETA BRUTO, LATÃO, ROSCÁVEL, 2 1/2" - FORNECIMENTO E INSTALAÇÃO. AF_08/2021	UN	5,00	R\$ 291,03	R\$ 359,54	R\$ 1.797,70	0,04 %	R\$ -	0,00	R\$ -	5,00	R\$ 1.797,70	0,00 %
17.10	VÁLVULA DE RETENÇÃO VERTICAL, DE BRONZE, ROSCÁVEL, 2" - FORNECIMENTO E INSTALAÇÃO. AF_08/2021	UN	3,00	R\$ 182,33	R\$ 225,25	R\$ 675,75	0,02 %	R\$ -	0,00	R\$ -	3,00	R\$ 675,75	0,00 %
17.11	UNIÃO, EM FERRO GALVANIZADO, DN 65 (2 1/2"). CONEXÃO ROSQUEADA, INSTALADO EM REDE DE ALIMENTAÇÃO PARA HIDRANTE - FORNECIMENTO E INSTALAÇÃO. AF_10/2020	UN	4,00	R\$ 186,84	R\$ 230,82	R\$ 923,28	0,02 %	R\$ -	0,00	R\$ -	4,00	R\$ 923,28	0,00 %
17.12	LUMINÁRIA DE EMERGÊNCIA, COM 30 LÂMPADAS LED DE 2 W. SEM REATOR - FORNECIMENTO E INSTALAÇÃO. AF_02/2020	UN	57,00	R\$ 25,32	R\$ 31,28	R\$ 1.782,96	0,04 %	R\$ -	0,00	R\$ -	57,00	R\$ 1.782,96	0,00 %
17.13	Marcação de piso para localização de extintor e hidrante, dimensões 100x100cm	un	12,00	R\$ 16,05	R\$ 19,83	R\$ 237,96	0,01 %	R\$ -	0,00	R\$ -	12,00	R\$ 237,96	0,00 %
17.14	BOMBA CENTRÍFUGA, TRIFÁSICA, 3 CV OU 2,96 HP, HM 34 A 40 M, Q 8,6 A 14,8 M3/H - FORNECIMENTO E INSTALAÇÃO. AF_12/2020	UN	2,00	R\$ 1.638,18	R\$ 2.023,81	R\$ 4.047,62	0,10 %	R\$ -	0,00	R\$ -	2,00	R\$ 4.047,62	0,00 %
17.15	ALARME SONORO/VISUAL, SIRENE 120 dB, COM ACIONADOR MANUAL, ALIMENTAÇÃO 220 VAC - INSTALADO	UN	1,00	R\$ 222,16	R\$ 274,46	R\$ 274,46	0,01 %	R\$ -	0,00	R\$ -	1,00	R\$ 274,46	0,00 %
17.16	ALARME SONORO/VISUAL, SIRENE 120 dB, COM ACIONADOR MANUAL, ALIMENTAÇÃO 220 VAC - INSTALADO	UN	2,00	R\$ 222,16	R\$ 274,46	R\$ 548,92	0,01 %	R\$ -	0,00	R\$ -	2,00	R\$ 548,92	0,00 %
17.17	Placa de sinalização em PVC fotoluminescente, dimensões até 480cm²	un	43,00	R\$ 20,70	R\$ 25,57	R\$ 1.099,51	0,03 %	R\$ -	0,00	R\$ -	43,00	R\$ 1.099,51	0,00 %
18	INSTALAÇÃO ELÉTRICA - 220V					R\$ 263.775,49	6,50 %						
18.1	CENTRO DE DISTRIBUIÇÃO					R\$ 6.745,98	0,17 %						
18.1.1	QUADRO DE MEDIÇÃO PADRÃO COELCE - PADRÃO POPULAR	UN	1,00	R\$ 90,28	R\$ 111,53	R\$ 111,53	0,00 %	R\$ -	0,00	R\$ -	1,00	R\$ 111,53	0,00 %
18.1.2	QUADRO DE DISTRIBUIÇÃO DE ENERGIA EM CHAPA DE AÇO GALVANIZADO, PARA 12 DISJUNTORES TERMOMAGNETICOS MONOPOLARES, COM BARRAMENTO TRIFASICO E NEUTRO - FORNECIMENTO E INSTALACAO	UN	3,00	R\$ 526,52	R\$ 650,46	R\$ 1.951,38	0,05 %	R\$ -	0,00	R\$ -	3,00	R\$ 1.951,38	0,00 %
18.1.3	QUADRO DE DISTRIBUIÇÃO DE ENERGIA DE EMBUTIR, EM CHAPA METALICA, PARA 18 DISJUNTORES TERMOMAGNETICOS MONOPOLARES, COM BARRAMENTO TRIFASICO E NEUTRO, FORNECIMENTO E INSTALACAO	UN	1,00	R\$ 678,28	R\$ 837,95	R\$ 837,95	0,02 %	R\$ -	0,00	R\$ -	1,00	R\$ 837,95	0,00 %
18.1.4	QUADRO DE DISTRIBUIÇÃO DE ENERGIA DE EMBUTIR, EM CHAPA METALICA, PARA 24 DISJUNTORES TERMOMAGNETICOS MONOPOLARES, COM BARRAMENTO TRIFASICO E NEUTRO, FORNECIMENTO E INSTALACAO	UN	4,00	R\$ 778,11	R\$ 961,28	R\$ 3.845,12	0,09 %	R\$ -	0,00	R\$ -	4,00	R\$ 3.845,12	0,00 %
18.2	DISJUNTORES					R\$ 11.717,57	0,29 %						
18.2.1	Disjuntor monopolar termomagnético 10A	UN	74,00	R\$ 11,48	R\$ 14,18	R\$ 1.049,32	0,03 %	R\$ -	0,00	R\$ -	74,00	R\$ 1.049,32	0,00 %
18.2.2	Disjuntor monopolar termomagnético 13A	UN	1,00	R\$ 12,10	R\$ 14,95	R\$ 14,95	0,00 %	R\$ -	0,00	R\$ -	1,00	R\$ 14,95	0,00 %
18.2.3	Disjuntor monopolar termomagnético 16A	UN	3,00	R\$ 12,10	R\$ 14,95	R\$ 44,85	0,00 %	R\$ -	0,00	R\$ -	3,00	R\$ 44,85	0,00 %

Victor Araújo de Almeida
Engenheiro Civil
CREA 052154022-4

Daniel Pinheiro de Almeida
Eng. Civil - CREA/BA 051523694-2



18.2.4	Disjuntor monopolar termomagnético 20A	UN	23,00	R\$ 13,27	R\$ 16,39	R\$ 376,97	0,01 %	R\$ -	0,00	R\$ -	23,00	R\$ 376,97	0,00 %
18.2.5	Disjuntor monopolar termomagnético 32A	UN	6,00	R\$ 14,70	R\$ 18,16	R\$ 108,96	0,00 %	R\$ -	0,00	R\$ -	6,00	R\$ 108,96	0,00 %
18.2.6	Disjuntor monopolar termomagnético 40A	UN	1,00	R\$ 21,29	R\$ 26,30	R\$ 26,30	0,00 %	R\$ -	0,00	R\$ -	1,00	R\$ 26,30	0,00 %
18.2.7	Disjuntor tripolar termomagnético 16A	UN	2,00	R\$ 72,30	R\$ 89,32	R\$ 178,64	0,00 %	R\$ -	0,00	R\$ -	2,00	R\$ 178,64	0,00 %
18.2.8	Disjuntor tripolar termomagnético 20A	UN	2,00	R\$ 75,80	R\$ 93,64	R\$ 187,28	0,00 %	R\$ -	0,00	R\$ -	2,00	R\$ 187,28	0,00 %
18.2.9	Disjuntor tripolar termomagnético 32A	UN	2,00	R\$ 80,10	R\$ 98,96	R\$ 197,92	0,00 %	R\$ -	0,00	R\$ -	2,00	R\$ 197,92	0,00 %
18.2.10	Disjuntor tripolar termomagnético 50A	UN	7,00	R\$ 95,66	R\$ 118,18	R\$ 827,26	0,02 %	R\$ -	0,00	R\$ -	7,00	R\$ 827,26	0,00 %
18.2.11	Disjuntor tripolar termomagnético 225A	UN	2,00	R\$ 565,15	R\$ 698,19	R\$ 1.396,38	0,03 %	R\$ -	0,00	R\$ -	2,00	R\$ 1.396,38	0,00 %
18.2.12	Interruptor bipolar DR - 25A	UN	2,00	R\$ 138,62	R\$ 171,25	R\$ 342,50	0,01 %	R\$ -	0,00	R\$ -	2,00	R\$ 342,50	0,00 %
18.2.13	Interruptor bipolar DR - 40A	UN	1,00	R\$ 232,33	R\$ 287,02	R\$ 287,02	0,01 %	R\$ -	0,00	R\$ -	1,00	R\$ 287,02	0,00 %
18.2.14	Interruptor bipolar DR - 63A	UN	4,00	R\$ 232,33	R\$ 287,02	R\$ 1.148,08	0,03 %	R\$ -	0,00	R\$ -	4,00	R\$ 1.148,08	0,00 %
18.2.15	Interruptor bipolar DR - 100A	UN	1,00	R\$ 232,33	R\$ 287,02	R\$ 287,02	0,01 %	R\$ -	0,00	R\$ -	1,00	R\$ 287,02	0,00 %
18.2.16	Dispositivo de proteção contra surto - 175V - 40KA	UN	28,00	R\$ 117,91	R\$ 145,67	R\$ 4.078,76	0,10 %	R\$ -	0,00	R\$ -	28,00	R\$ 4.078,76	0,00 %
18.2.17	Dispositivo de proteção contra surto - 175V - 80KA	UN	8,00	R\$ 117,91	R\$ 145,67	R\$ 1.165,36	0,03 %	R\$ -	0,00	R\$ -	8,00	R\$ 1.165,36	0,00 %
18.3	ELETRODUTOS E ACESSÓRIOS					R\$ 34.881,04	0,86 %						
18.3.1	Eletroduto PVC flexível corrugado reforçado, Ø25mm (DN 3/4"), inclusive conexões	M	701,60	R\$ 9,27	R\$ 11,45	R\$ 8.033,32	0,20 %	R\$ -	0,00	R\$ -	701,60	R\$ 8.033,32	0,00 %
18.3.2	Eletroduto PVC flexível corrugado reforçado, Ø32mm (DN 1"), inclusive conexões	M	288,60	R\$ 12,14	R\$ 15,00	R\$ 4.329,00	0,11 %	R\$ -	0,00	R\$ -	288,60	R\$ 4.329,00	0,00 %
18.3.3	Eletroduto PVC rígido roscavel, Ø50mm (DN 1 1/2"), inclusive conexões	M	418,50	R\$ 17,05	R\$ 21,06	R\$ 8.813,61	0,22 %	R\$ -	0,00	R\$ -	418,50	R\$ 8.813,61	0,00 %
18.3.4	Eletroduto PVC rígido roscavel, Ø75mm (DN 2 1/2"), inclusive conexões	M	2,10	R\$ 35,09	R\$ 43,35	R\$ 91,04	0,00 %	R\$ -	0,00	R\$ -	2,10	R\$ 91,04	0,00 %
18.3.5	Eletroduto PVC rígido roscavel, Ø85mm (DN 3"), inclusive conexões	M	25,40	R\$ 42,90	R\$ 53,00	R\$ 1.346,20	0,03 %	R\$ -	0,00	R\$ -	25,40	R\$ 1.346,20	0,00 %
18.3.6	Eletroduto aço galvanizado, Ø25mm (DN 3/4"), inclusive conexões	M	40,00	R\$ 18,81	R\$ 23,24	R\$ 929,60	0,02 %	R\$ -	0,00	R\$ -	40,00	R\$ 929,60	0,00 %
18.3.7	Caixa de passagem 30x30cm em alvenaria com tampa de ferro fundido tipo leve	UN	14,00	R\$ 224,76	R\$ 277,67	R\$ 3.887,38	0,10 %	R\$ -	0,00	R\$ -	14,00	R\$ 3.887,38	0,00 %
18.3.8	Caixa de passagem de sobrepor no teto PVC 100x100x80mm	UN	2,00	R\$ 43,95	R\$ 54,30	R\$ 108,60	0,00 %	R\$ -	0,00	R\$ -	2,00	R\$ 108,60	0,00 %
18.3.9	Caixa de passagem PVC 4x2"	UN	279,00	R\$ 14,85	R\$ 18,35	R\$ 5.119,65	0,13 %	R\$ -	0,00	R\$ -	279,00	R\$ 5.119,65	0,00 %
18.3.10	Caixa de passagem PVC octogonal 3"	UN	168,00	R\$ 10,71	R\$ 13,23	R\$ 2.222,64	0,05 %	R\$ -	0,00	R\$ -	168,00	R\$ 2.222,64	0,00 %
18.4	CABOS E FIOS (CONDUTORES)					R\$ 158.345,90	3,90 %						
18.4.1	Condutor de cobre unipolar, isolamento em PVC/70°C, camada de proteção em PVC, não propagador de chamas, classe de tensão 750V, encordoamento classe 5, flexível, com a seguinte seção nominal: #2,5 mm²	M	8.267,90	R\$ 4,04	R\$ 4,99	R\$ 41.256,82	1,02 %	R\$ -	0,00	R\$ -	8.267,90	R\$ 41.256,82	0,00 %
18.4.2	Condutor de cobre unipolar, isolamento em PVC/70°C, camada de proteção em PVC, não propagador de chamas, classe de tensão 750V, encordoamento classe 5, flexível, com a seguinte seção nominal: #4 mm²	M	266,50	R\$ 6,54	R\$ 8,08	R\$ 2.153,32	0,05 %	R\$ -	0,00	R\$ -	266,50	R\$ 2.153,32	0,00 %
18.4.3	Condutor de cobre unipolar, isolamento em PVC/70°C, camada de proteção em PVC, não propagador de chamas, classe de tensão 750V, encordoamento classe 5, flexível, com a seguinte seção nominal: #6 mm²	M	1.087,40	R\$ 8,95	R\$ 11,06	R\$ 12.026,64	0,30 %	R\$ -	0,00	R\$ -	1.087,40	R\$ 12.026,64	0,00 %
18.4.4	Condutor de cobre unipolar, isolamento em PVC/70°C, camada de proteção em PVC, não propagador de chamas, classe de tensão 750V, encordoamento classe 5, flexível, com a seguinte seção nominal: #10 mm²	M	555,30	R\$ 14,70	R\$ 18,16	R\$ 10.084,25	0,25 %	R\$ -	0,00	R\$ -	555,30	R\$ 10.084,25	0,00 %
18.4.5	Condutor de cobre unipolar, isolamento em PVC/70°C, camada de proteção em PVC, não propagador de chamas, classe de tensão 750V, encordoamento classe 5, flexível, com a seguinte seção nominal: #16 mm²	M	299,90	R\$ 22,47	R\$ 27,76	R\$ 8.325,22	0,21 %	R\$ -	0,00	R\$ -	299,90	R\$ 8.325,22	0,00 %

Victor Araujo de Almeida
 Engenheiro Civil
 CREA 052154022-4

Daniel Pinheiro
 Eng. Civil - CREA/BA 051523694-2



18.4.6	Condutor de cobre unipolar, isolamento em PVC/70°C, camada de proteção em PVC, não propagador de chamas, classe de tensão 750V, encordoamento classe 5, flexível, com a seguinte seção nominal: #25 mm ²	M	196,50	R\$ 26,15	R\$ 32,31	R\$ 6.348,92	0,16 %	R\$ -	0,00	R\$ -	196,50	R\$ 6.348,92	0,00 %
18.4.7	Condutor de cobre unipolar, isolamento em PVC/70°C, camada de proteção em PVC, não propagador de chamas, classe de tensão 750V, encordoamento classe 5, flexível, com a seguinte seção nominal: #50 mm ²	M	607,20	R\$ 50,69	R\$ 62,62	R\$ 38.022,86	0,94 %	R\$ -	0,00	R\$ -	607,20	R\$ 38.022,86	0,00 %
18.4.8	Condutor de cobre unipolar, isolamento em PVC/70°C, camada de proteção em PVC, não propagador de chamas, classe de tensão 750V, encordoamento classe 5, flexível, com a seguinte seção nominal: #95 mm ²	M	59,80	R\$ 91,83	R\$ 113,45	R\$ 6.784,31	0,17 %	R\$ -	0,00	R\$ -	59,80	R\$ 6.784,31	0,00 %
18.4.9	Condutor de cobre unipolar, isolamento em PVC/70°C, camada de proteção em PVC, não propagador de chamas, classe de tensão 750V, encordoamento classe 5, flexível, com a seguinte seção nominal: #150 mm ²	M	184,30	R\$ 146,45	R\$ 180,92	R\$ 33.343,56	0,82 %	R\$ -	0,00	R\$ -	184,30	R\$ 33.343,56	0,00 %
18.5	ELETROCALHAS					R\$ 9.712,08	0,24 %						
18.5.1	Eletrocalha lisa tipo U 150x75mm com tampa, inclusive conexões	M	86,10	R\$ 91,31	R\$ 112,80	R\$ 9.712,08	0,24 %	R\$ -	0,00	R\$ -	86,10	R\$ 9.712,08	0,00 %
18.6	ILUMINAÇÃO E TOMADAS					R\$ 42.372,92	1,04 %						
18.6.1	TOMADA MÉDIA DE EMBUTIR (1 MÓDULO), 2P+T 10 A, INCLUINDO SUPORTE E PLACA - FORNECIMENTO E INSTALAÇÃO. AF_12/2015	UN	143,00	R\$ 27,28	R\$ 33,70	R\$ 4.819,10	0,12 %	R\$ -	0,00	R\$ -	143,00	R\$ 4.819,10	0,00 %
18.6.2	TOMADA MÉDIA DE EMBUTIR (1 MÓDULO), 2P+T 20 A, INCLUINDO SUPORTE E PLACA - FORNECIMENTO E INSTALAÇÃO. AF_12/2015	UN	34,00	R\$ 28,81	R\$ 35,59	R\$ 1.210,06	0,03 %	R\$ -	0,00	R\$ -	34,00	R\$ 1.210,06	0,00 %
18.6.3	TOMADA MÉDIA DE EMBUTIR (2 MÓDULOS), 2P+T 10 A, SEM SUPORTE E SEM PLACA - FORNECIMENTO E INSTALAÇÃO. AF_12/2015	UN	6,00	R\$ 38,28	R\$ 47,29	R\$ 283,74	0,01 %	R\$ -	0,00	R\$ -	6,00	R\$ 283,74	0,00 %
18.6.4	INTERRUPTOR SIMPLES (1 MÓDULO) COM 1 TOMADA DE EMBUTIR 2P+T 10 A, INCLUINDO SUPORTE E PLACA - FORNECIMENTO E INSTALAÇÃO. AF_12/2015	UN	37,00	R\$ 40,18	R\$ 49,64	R\$ 1.836,68	0,05 %	R\$ -	0,00	R\$ -	37,00	R\$ 1.836,68	0,00 %
18.6.5	INTERRUPTOR SIMPLES (2 MÓDULOS) COM 1 TOMADA DE EMBUTIR 2P+T 10 A, INCLUINDO SUPORTE E PLACA - FORNECIMENTO E INSTALAÇÃO. AF_12/2015	UN	4,00	R\$ 53,11	R\$ 65,61	R\$ 262,44	0,01 %	R\$ -	0,00	R\$ -	4,00	R\$ 262,44	0,00 %
18.6.6	INTERRUPTOR SIMPLES (1 MÓDULO) COM 1 TOMADA DE EMBUTIR 2P+T 10 A, INCLUINDO SUPORTE E PLACA - FORNECIMENTO E INSTALAÇÃO. AF_12/2015	UN	15,00	R\$ 40,18	R\$ 49,64	R\$ 744,60	0,02 %	R\$ -	0,00	R\$ -	15,00	R\$ 744,60	0,00 %
18.6.7	INTERRUPTOR SIMPLES (1 MÓDULO), 10A/250V, INCLUINDO SUPORTE E PLACA - FORNECIMENTO E INSTALAÇÃO. AF_12/2015	UN	11,00	R\$ 22,53	R\$ 27,83	R\$ 306,13	0,01 %	R\$ -	0,00	R\$ -	11,00	R\$ 306,13	0,00 %
18.6.8	INTERRUPTOR SIMPLES (2 MÓDULOS), 10A/250V, INCLUINDO SUPORTE E PLACA - FORNECIMENTO E INSTALAÇÃO. AF_12/2015	UN	4,00	R\$ 35,47	R\$ 43,82	R\$ 175,28	0,00 %	R\$ -	0,00	R\$ -	4,00	R\$ 175,28	0,00 %
18.6.9	INTERRUPTOR SIMPLES (3 MÓDULOS), 10A/250V, INCLUINDO SUPORTE E PLACA - FORNECIMENTO E INSTALAÇÃO. AF_12/2015	UN	1,00	R\$ 48,41	R\$ 59,81	R\$ 59,81	0,00 %	R\$ -	0,00	R\$ -	1,00	R\$ 59,81	0,00 %
18.6.10	TOMADA MÉDIA DE EMBUTIR (1 MÓDULO), 2P+T 10 A, INCLUINDO SUPORTE E PLACA - FORNECIMENTO E INSTALAÇÃO. AF_12/2015	UN	12,00	R\$ 27,28	R\$ 33,70	R\$ 404,40	0,01 %	R\$ -	0,00	R\$ -	12,00	R\$ 404,40	0,00 %
18.6.11	LUMINÁRIA TIPO CALHA, DE SOBREPOR, COM 2 LÂMPADAS TUBULARES FLUORESCENTES DE 36 W, COM REATOR DE PARTIDA RÁPIDA - FORNECIMENTO E INSTALAÇÃO. AF_02/2020	UN	8,00	R\$ 167,37	R\$ 206,77	R\$ 1.654,16	0,04 %	R\$ -	0,00	R\$ -	8,00	R\$ 1.654,16	0,00 %
18.6.12	LUMINÁRIA FLUORESCENTE COMPLETA (2 X 16 W)	UN	18,00	R\$ 95,72	R\$ 118,25	R\$ 2.128,50	0,05 %	R\$ -	0,00	R\$ -	18,00	R\$ 2.128,50	0,00 %

Victor Araujo de Almeida
 Victor Araujo de Almeida
 Engenheiro Civil
 CREA 052154022-4

Daniel Pinheiro
 Daniel Pinheiro
 Eng. Civil - CREA/BA 051523694-2



18.6.13	LUMINÁRIA FLUORESCENTE COMPLETA (2 X 32)W	UN	102,00	R\$ 108,56	R\$ 134,12	R\$ 13.680,24	0,34 %	R\$ -	0,00	R\$ -	102,00	R\$ 13.680,24	0,00 %
18.6.14	LUMINÁRIA DE EMBUTIR CORPO E GRADE DE PROTEÇÃO EM LIGA DE ALUMÍNIO FUNDIDO, REFLETOR EM CHAPA DE ALUMÍNIO ANODIZADO	UN	40,00	R\$ 154,62	R\$ 191,02	R\$ 7.640,80	0,19 %	R\$ -	0,00	R\$ -	40,00	R\$ 7.640,80	0,00 %
18.6.15	LUMINÁRIA DE PISO MÓVEL, CORPO EM ALUMÍNIO, REFLETOR EM ALUMÍNIO ANODIZADO COM PROTETOR DE VIDRO EM GRADE DE ALUMÍNIO	UN	9,00	R\$ 188,42	R\$ 232,77	R\$ 2.094,93	0,05 %	R\$ -	0,00	R\$ -	9,00	R\$ 2.094,93	0,00 %
18.6.16	PROJETOR EM ALUMÍNIO, C/ LÂMPADA DE VAPOR METÁLICO E FOTOCÉLULA ATÉ 400W	UN	4,00	R\$ 380,39	R\$ 469,93	R\$ 1.879,72	0,05 %	R\$ -	0,00	R\$ -	4,00	R\$ 1.879,72	0,00 %
18.6.17	PROJETOR EM ALUMÍNIO, C/ LÂMPADA DE VAPOR METÁLICO E FOTOCÉLULA ATÉ 400W	UN	1,00	R\$ 380,39	R\$ 469,93	R\$ 469,93	0,01 %	R\$ -	0,00	R\$ -	1,00	R\$ 469,93	0,00 %
18.6.18	ARANDELA PARA LÂMPADA INCANDESCENTE 60W EM ALUMÍNIO ANODIZADO E PINTADO POR PROCESSO ELETROSTÁTICO COM REFLETOR EM ALUMÍNIO ANODIZADO ALTO BRILHO	UN	16,00	R\$ 137,73	R\$ 170,15	R\$ 2.722,40	0,07 %	R\$ -	0,00	R\$ -	16,00	R\$ 2.722,40	0,00 %
19	INSTALAÇÕES DE CLIMATIZAÇÃO					R\$ 3.054,17	0,08 %						
19.1	TUBO, PVC, SOLDÁVEL, DN 25MM, INSTALADO EM DRENO DE AR- CONDICIONADO - FORNECIMENTO E INSTALAÇÃO. AF_08/2022	M	120,30	R\$ 17,14	R\$ 21,17	R\$ 2.546,75	0,06 %	R\$ -	0,00	R\$ -	120,30	R\$ 2.546,75	0,00 %
19.2	JOELHO 45 GRAUS, PVC, SOLDÁVEL, DN 25MM, INSTALADO EM PRUMADA DE ÁGUA - FORNECIMENTO E INSTALAÇÃO. AF_06/2022	UN	23,00	R\$ 6,35	R\$ 7,84	R\$ 180,32	0,00 %	R\$ -	0,00	R\$ -	23,00	R\$ 180,32	0,00 %
19.3	JOELHO 90 GRAUS, PVC, SOLDÁVEL, DN 25MM, INSTALADO EM DRENO DE AR-CONDICIONADO - FORNECIMENTO E INSTALAÇÃO. AF_08/2022	UN	28,00	R\$ 7,27	R\$ 8,98	R\$ 251,44	0,01 %	R\$ -	0,00	R\$ -	28,00	R\$ 251,44	0,00 %
19.4	TE, PVC, SOLDÁVEL, DN 25MM, INSTALADO EM DRENO DE AR- CONDICIONADO - FORNECIMENTO E INSTALAÇÃO. AF_08/2022	UN	6,00	R\$ 10,21	R\$ 12,61	R\$ 75,66	0,00 %	R\$ -	0,00	R\$ -	6,00	R\$ 75,66	0,00 %
20	INSTALAÇÕES DE REDE ESTRUTURADA					R\$ 40.179,40	0,99 %						
20.1	EQUIPAMENTOS PASSIVOS					R\$ 4.474,36	0,11 %						
20.1.1	PATCH PANEL 24 PORTAS, CATEGORIA 6 - FORNECIMENTO E INSTALAÇÃO. AF_11/2019	UN	3,00	R\$ 917,86	R\$ 1.133,92	R\$ 3.401,76	0,08 %	R\$ -	0,00	R\$ -	3,00	R\$ 3.401,76	0,00 %
20.1.2	Switch 48 portas 10/100 Mbps - fornecimento	un	1,00	R\$ 514,80	R\$ 635,98	R\$ 635,98	0,02 %	R\$ -	0,00	R\$ -	1,00	R\$ 635,98	0,00 %
20.1.3	ORGANIZADOR DE CABOS HORIZONTAL, ABERTO, PADRÃO RACK 19"	UN	2,00	R\$ 39,15	R\$ 48,37	R\$ 96,74	0,00 %	R\$ -	0,00	R\$ -	2,00	R\$ 96,74	0,00 %
20.1.4	ORGANIZADOR DE CABOS HORIZONTAL, ABERTO, PADRÃO RACK 19"	UN	1,00	R\$ 39,15	R\$ 48,37	R\$ 48,37	0,00 %	R\$ -	0,00	R\$ -	1,00	R\$ 48,37	0,00 %
20.1.5	ORGANIZADOR DE CABOS HORIZONTAL, ABERTO, PADRÃO RACK 19"	UN	2,00	R\$ 39,15	R\$ 48,37	R\$ 96,74	0,00 %	R\$ -	0,00	R\$ -	2,00	R\$ 96,74	0,00 %
20.1.6	ORGANIZADOR DE CABOS HORIZONTAL, ABERTO, PADRÃO RACK 19"	UN	1,00	R\$ 39,15	R\$ 48,37	R\$ 48,37	0,00 %	R\$ -	0,00	R\$ -	1,00	R\$ 48,37	0,00 %
20.1.7	BANDEJA MÓVEL, PADRÃO 19"	UN	2,00	R\$ 59,25	R\$ 73,20	R\$ 146,40	0,00 %	R\$ -	0,00	R\$ -	2,00	R\$ 146,40	0,00 %
20.2	CABOS EM PAR TRANÇADOS					R\$ 22.940,23	0,57 %						
20.2.1	CABO LÓGICO 4 PARES, CATEGORIA 6 - UTP	M	1.258,90	R\$ 12,70	R\$ 15,69	R\$ 19.752,14	0,49 %	R\$ -	0,00	R\$ -	1.258,90	R\$ 19.752,14	0,00 %
20.2.2	CABO LÓGICO/VIDEO COAXIAL 50 (OHMS)	M	171,65	R\$ 11,74	R\$ 14,50	R\$ 2.488,93	0,06 %	R\$ -	0,00	R\$ -	171,65	R\$ 2.488,93	0,00 %
20.2.3	PATCH CABLE EXTRA-FLEXÍVEL RJ-45/RJ-45 DE 2,50m	UN	28,00	R\$ 20,21	R\$ 24,97	R\$ 699,16	0,02 %	R\$ -	0,00	R\$ -	28,00	R\$ 699,16	0,00 %
20.3	TOMADAS					R\$ 1.216,60	0,03 %						
20.3.1	TOMADA DE REDE RJ45 - FORNECIMENTO E INSTALAÇÃO. AF_11/2019	UN	28,00	R\$ 35,17	R\$ 43,45	R\$ 1.216,60	0,03 %	R\$ -	0,00	R\$ -	28,00	R\$ 1.216,60	0,00 %
20.3.3	Conector emenda para cabo coaxial						0,00 %						
20.4	CAIXAS E ACESSÓRIOS					R\$ 879,30	0,02 %						
20.4.2	CAIXA DE PASSAGEM PARA TELEFONE 15X15X10CM (SOBREPOR), FORNECIMENTO E INSTALACAO. AF_11/2019	UN	2,00	R\$ 43,95	R\$ 54,30	R\$ 108,60	0,00 %	R\$ -	0,00	R\$ -	2,00	R\$ 108,60	0,00 %
20.4.3	CAIXA RETANGULAR 4" X 2" MÉDIA (1,30 M DO PISO), PVC, INSTALADA EM PAREDE - FORNECIMENTO E INSTALAÇÃO. AF_12/2015	UN	42,00	R\$ 14,85	R\$ 18,35	R\$ 770,70	0,02 %	R\$ -	0,00	R\$ -	42,00	R\$ 770,70	0,00 %

Victor Araujo de Almeida
Victor Araujo de Almeida
Engenheiro Civil
CREA 052154022-4

Daniel Pinheiro
Daniel Pinheiro
Eng. Civil - CREA/BA 051523694-2





20.5	ELETRODUTOS E ACESSÓRIOS	R\$	10.668,91	0,26 %									
20.5.1	Eletroduto PVC flexível 3/4", inclusive conexões	R\$	2.394,77	0,06 %	R\$	2.394,77	0,06 %	R\$	-	209,15	R\$	2.394,77	0,00 %
20.5.2	Eletroduto PVC flexível 1", inclusive conexões	R\$	30,00	0,00 %	R\$	-	0,00 %	R\$	-	2,00	R\$	30,00	0,00 %
20.5.3	Eletroduto PVC roscaível 1 1/4", inclusive conexões	R\$	89,92	0,00 %	R\$	-	0,00 %	R\$	-	4,20	R\$	89,92	0,00 %
20.5.4	Eletroduto aço galvanizado 3/4", inclusive conexões	R\$	116,20	0,00 %	R\$	-	0,00 %	R\$	-	5,00	R\$	116,20	0,00 %
20.5.5	Eletroduto aço galvanizado 1 1/4", inclusive conexões	R\$	2.665,95	0,07 %	R\$	-	0,00 %	R\$	-	46,30	R\$	2.665,95	0,00 %
20.5.6	Eletroduto aço galvanizado 2", inclusive conexões	R\$	1.295,55	0,03 %	R\$	-	0,00 %	R\$	-	22,50	R\$	1.295,55	0,00 %
20.5.7	Eletrocabo lisa com tampa 100 x 50 mm, inclusive conexões	R\$	64,40	0,10 %	R\$	-	0,00 %	R\$	-	63,30	R\$	4.076,52	0,00 %
21	SISTEMA DE EXAUSTÃO MECÂNICA	R\$	5.223,47	0,13 %									
21.1.1	Coifa em aço inox escovado G-220 AISI 304 liga 18x8, tipo parede, com filtros inertes, cabha coletora de gordura e luminária, dimensões:Larg.=1115 x Prof.=700 x alt.=450mm	R\$	1.965,67	0,05 %	R\$	1.591,12		R\$	1,00	1,00	R\$	1.965,67	0,00 %
21.2	EXAUSTOR ELETROMECÂNICO INDUSTRIAL D=400MM	R\$	2.005,96	0,05 %	R\$	1.623,73		R\$	1,00	1,00	R\$	2.005,96	0,00 %
21.3	INSTALAÇÃO DE EXAUSTOR ELÉTRICO TIPO DOMICILIAR	R\$	312,96	0,03 %	R\$	253,33		R\$	4,00	4,00	R\$	1.251,84	0,00 %
22	SISTEMA DE PROTEÇÃO CONTRA DESCARGAS ATMOSFÉRICAS (SPDA)	R\$	79.692,22	1,96 %									
22.1	CAPIOR TIPO FRANKLIN PARA SPDA - FORNECIMENTO E INSTALAÇÃO. AF_12/2017	R\$	140,70	0,00 %	R\$	113,89		R\$	1,00	1,00	R\$	140,70	0,00 %
22.2	VERGALHÃO ROSCA TOTAL DE 3/8"	R\$	13,19	0,05 %	R\$	10,68		R\$	154,00	154,00	R\$	2.031,26	0,00 %
22.3	SUPORTE ISOLADOR PARA CORDOALHA DE COBRE - FORNECIMENTO E INSTALAÇÃO. AF_12/2017	R\$	27,82	0,01 %	R\$	22,52		R\$	16,00	16,00	R\$	445,12	0,00 %
22.4	Caixa de equalização p/ aterramento 20x20x10cm de sobrepôr p/11 terminais de pressão c/ barramento	R\$	390,53	0,01 %	R\$	316,12		R\$	1,00	1,00	R\$	390,53	0,00 %
22.5	Abracadura de Alumínio 2" 50mm (Dalsa BC-200) ou similar	R\$	11,70	0,00 %	R\$	9,47		R\$	4,00	4,00	R\$	46,80	0,00 %
22.6	SUPORTE ISOLADOR PARA CORDOALHA DE COBRE - FORNECIMENTO E INSTALAÇÃO. AF_12/2017	R\$	27,82	0,03 %	R\$	22,52		R\$	48,00	48,00	R\$	1.335,36	0,00 %
22.7	ESCAVAÇÃO MANUAL DE VALA COM PROFUNDIDADE MENOR OU IGUAL A 1,30 M. AF_02/2021	R\$	96,37	0,10 %	R\$	78,01		R\$	43,95	43,95	R\$	4.235,46	0,00 %
22.8	REATERRO MANUAL DE VALAS COM COMPACTAÇÃO MECANIZADA. AF_04/2016	R\$	43,84	0,05 %	R\$	35,49		R\$	43,95	43,95	R\$	1.926,77	0,00 %
22.9	HASTE DE ATERRAMENTO 5/8 PARA SPDA - FORNECIMENTO E INSTALAÇÃO. AF_12/2017	R\$	117,30	0,05 %	R\$	94,95		R\$	16,00	16,00	R\$	1.876,80	0,00 %
22.10	CORDOALHA DE COBRE N1 16 MM², NÃO ENTERRADA, COM ISOLADOR - FORNECIMENTO E INSTALAÇÃO. AF_12/2017	R\$	41,55	0,07 %	R\$	33,63		R\$	65,00	65,00	R\$	2.700,75	0,00 %
22.11	CORDOALHA DE COBRE N1 35 MM², NÃO ENTERRADA, COM ISOLADOR - FORNECIMENTO E INSTALAÇÃO. AF_12/2017	R\$	75,89	0,65 %	R\$	61,43		R\$	348,78	348,78	R\$	26.468,91	0,00 %
22.12	CORDOALHA DE COBRE N1 50 MM², NÃO ENTERRADA, COM ISOLADOR - FORNECIMENTO E INSTALAÇÃO. AF_12/2017	R\$	98,55	0,75 %	R\$	79,77		R\$	308,00	308,00	R\$	30.353,40	0,00 %
22.13	CAIXA DE INSPEÇÃO PARA ATERRAMENTO, CIRCULAR, EM POLIETILENO, DIÂMETRO INTERNO = 0,3 M. AF_12/2020	R\$	55,04	0,02 %	R\$	44,55		R\$	16,00	16,00	R\$	880,64	0,00 %
22.14	TERMINAL DE PRESSÃO P/ CABOS ATÉ 35MM2	R\$	15,45	0,13 %	R\$	12,51		R\$	340,00	340,00	R\$	5.253,00	0,00 %
23	SOLDA EXOTÉRMICA	R\$	1.606,72	0,04 %				R\$	32,00	32,00	R\$	1.606,72	0,00 %
23.1	SERVIÇOS COMPLEMENTARES	R\$	127.217,36	3,13 %				R\$	84.349,88	84.349,88	R\$	84.349,88	2,08 %

Victor Araújo de Almeida

Victor Araújo de Almeida
Engenheiro Civil
CREA 052154022-4

Daniel Pinheiro

Daniel Pinheiro
Eng. Civil - CREA/BA 051523694-2

23.1.1	CONJUNTO DE MASTRO P/ TRÊS BANDEIRAS E PEDESTAL	UN	1,00	R\$ 3.759,52	R\$ 4.644,51	R\$ 4.644,51	0,11 %		R\$ -	0,00	R\$ -	1,00	R\$ 4.644,51	0,00 %		
23.1.2	BANCADA DE GRANITO CINZA E=2cm	m²	64,63	R\$ 329,65	R\$ 407,25	R\$ 26.320,57	0,65 %		R\$ -	0,00	R\$ -	64,63	R\$ 26.320,57	0,00 %		
23.1.3	BANCADA DE GRANITO CINZA E=2cm	m²	50,00	R\$ 329,65	R\$ 407,25	R\$ 20.362,50	0,50 %		R\$ -	0,00	R\$ -	50,00	R\$ 20.362,50	0,00 %		
23.1.4	PRATELEIRA DE MADEIRA DE LEI PLAINADA	m²	51,18	R\$ 143,46	R\$ 177,23	R\$ 9.070,63	0,22 %		R\$ -	0,00	R\$ -	51,18	R\$ 9.070,63	0,00 %		
23.1.5	BANCO EM ALVENARIA, TAMPO EM CONCRETO, C/FENCOSTO H=80cm (PINTADO)	M	8,64	R\$ 181,77	R\$ 224,56	R\$ 1.940,20	0,05 %		R\$ -	0,00	R\$ -	8,64	R\$ 1.940,20	0,00 %		
23.1.6	PERFIL DE GRANITO L= 15 cm	M	144,95	R\$ 86,01	R\$ 106,26	R\$ 15.402,39	0,38 %		R\$ -	0,00	R\$ -	144,95	R\$ 15.402,39	0,00 %		
23.1.7	CORRIMÃO DUPLA ALTURA EM AÇO INOX DIAM 1 1/2	M	6,40	R\$ 411,30	R\$ 508,12	R\$ 3.251,97	0,08 %		R\$ -	0,00	R\$ -	6,40	R\$ 3.251,97	0,00 %		
23.1.8	FITA ADESIVA ANTIDERRAPANTE E POSFOSCENTE	UN	2,00	R\$ 42,35	R\$ 52,32	R\$ 104,64	0,00 %		R\$ -	0,00	R\$ -	2,00	R\$ 104,64	0,00 %		
23.1.9	CORRIMÃO DUPLA ALTURA EM AÇO INOX DIAM 1 1/2	M	6,40	R\$ 411,30	R\$ 508,12	R\$ 3.251,97	0,08 %		R\$ -	0,00	R\$ -	6,40	R\$ 3.251,97	0,00 %		
23.2	CAIXA D'ÁGUA - 30,000L					R\$ 42.867,98	1,06 %									
23.2.1	RESERVATÓRIO PRÉ MOLDADO ELEVADO CILÍNDRICO D=5,0M, CAP=12,0M3, H=9,0M COMPLETO E CISTERNA CAP=45 M3	UN	1,00	R\$ 23.604,22	R\$ 29.160,65	R\$ 29.160,65	0,72 %		R\$ -	0,00	R\$ -	1,00	R\$ 29.160,65	0,00 %		
23.2.2	ESCALADA TIPO MARINHEIRO EM AÇO CA-50 9,52M INCLUSO PINTURA COM FUNDO ANTICORROSIVO TIPO ZARCO	M	18,00	R\$ 94,99	R\$ 117,35	R\$ 2.112,30	0,05 %		R\$ -	0,00	R\$ -	18,00	R\$ 2.112,30	0,00 %		
23.2.3	GUARDA CORPO C/ CORRIMÃO EM TUBO DE AÇO GALVANIZADO 3/4"	M	6,97	R\$ 122,82	R\$ 151,73	R\$ 1.057,56	0,03 %		R\$ -	0,00	R\$ -	6,97	R\$ 1.057,56	0,00 %		
23.2.5	PINTURA EPOXI DUAS DEMASDS	m²	69,08	R\$ 55,32	R\$ 68,34	R\$ 4.720,93	0,12 %		R\$ -	0,00	R\$ -	69,08	R\$ 4.720,93	0,00 %		
23.2.6	PINTURA EPOXI DUAS DEMASDS	m²	69,08	R\$ 55,32	R\$ 68,34	R\$ 4.720,93	0,12 %		R\$ -	0,00	R\$ -	69,08	R\$ 4.720,93	0,00 %		
23.2.7	PINTURA POLIURETANO EM ESTRUTURAS DE AÇO CARBONO, 65 MICRA C/ REVOLVER	m²	69,08	R\$ 12,84	R\$ 15,86	R\$ 1.095,61	0,03 %		R\$ -	0,00	R\$ -	69,08	R\$ 1.095,61	0,00 %		
24	SERVIÇOS FINAIS					R\$ 11.737,39	0,29 %									
24.1	LIMPEZA DE PISO CERÂMICO OU PORCELANATO COM PANO ÚMIDO. AF-04/2019	m²	1.514,30	R\$ 1,91	R\$ 2,36	R\$ 3.573,75	0,09 %		R\$ -	0,00	R\$ -	1.514,30	R\$ 3.573,75	0,00 %		
24.2	Placa de inauguração metálica 0,47x0,57m	un	1,00	R\$ 1.999,62	R\$ 2.359,14	R\$ 2.359,14	0,06 %		R\$ -	0,00	R\$ -	1,00	R\$ 2.359,14	0,00 %		
24.2	Letras em aço esmaltado 40 x 40 cm	un	25,00	R\$ 187,94	R\$ 232,18	R\$ 5.804,50	0,14 %		R\$ -	0,00	R\$ -	25,00	R\$ 5.804,50	0,00 %		
													R\$ 340.761,04		R\$ 466.329,71	11,49 %
													Total sem BDI R\$ 3.285.754,58			
													Total do BDI R\$ 773.466,63			
													Total Geral R\$ 4.059.221,21			

Victor Araújo de Almeida
Victor Araújo de Almeida
 Engenheiro Civil
 CREA 052154022-4

Daniel Pinheiro
Daniel Pinheiro

Eng. Civil - CREA/BA 051523694-2

[Voltar](#)[Imprimir](#)

Certificado de Regularidade do FGTS - CRF

Inscrição: 24.597.344/0001-98
Razão Social: MP2 CONSTRUCOES LTDA
Endereço: AV TANCREDO NEVES 2539 SALA 913 S. SHOPPIN / CAMINHO DAS ARVORES / SALVADOR / BA / 41820-021

A Caixa Econômica Federal, no uso da atribuição que lhe confere o Art. 7, da Lei 8.036, de 11 de maio de 1990, certifica que, nesta data, a empresa acima identificada encontra-se em situação regular perante o Fundo de Garantia do Tempo de Serviço - FGTS.

O presente Certificado não servirá de prova contra cobrança de quaisquer débitos referentes a contribuições e/ou encargos devidos, decorrentes das obrigações com o FGTS.

Validade: 12/11/2024 a 11/12/2024

Certificação Número: 2024111301403146995414

Informação obtida em 22/11/2024 10:43:48

A utilização deste Certificado para os fins previstos em Lei esta condicionada a verificação de autenticidade no site da Caixa:
www.caixa.gov.br





PODER JUDICIÁRIO
JUSTIÇA DO TRABALHO

CERTIDÃO NEGATIVA DE DÉBITOS TRABALHISTAS

Nome: MP2 CONSTRUCOES LTDA (MATRIZ E FILIAIS)

CNPJ: 24.597.344/0001-98

Certidão n°: 75932166/2024

Expedição: 01/11/2024, às 11:25:06

Validade: 30/04/2025 - 180 (cento e oitenta) dias, contados da data de sua expedição.

Certifica-se que **MP2 CONSTRUCOES LTDA (MATRIZ E FILIAIS)**, inscrito(a) no CNPJ sob o n° **24.597.344/0001-98**, **NÃO CONSTA** como inadimplente no Banco Nacional de Devedores Trabalhistas.

Certidão emitida com base nos arts. 642-A e 883-A da Consolidação das Leis do Trabalho, acrescentados pelas Leis ns.º 12.440/2011 e 13.467/2017, e no Ato 01/2022 da CGJT, de 21 de janeiro de 2022. Os dados constantes desta Certidão são de responsabilidade dos Tribunais do Trabalho.

No caso de pessoa jurídica, a Certidão atesta a empresa em relação a todos os seus estabelecimentos, agências ou filiais.

A aceitação desta certidão condiciona-se à verificação de sua autenticidade no portal do Tribunal Superior do Trabalho na Internet (<http://www.tst.jus.br>).

Certidão emitida gratuitamente.

INFORMAÇÃO IMPORTANTE

Do Banco Nacional de Devedores Trabalhistas constam os dados necessários à identificação das pessoas naturais e jurídicas inadimplentes perante a Justiça do Trabalho quanto às obrigações estabelecidas em sentença condenatória transitada em julgado ou em acordos judiciais trabalhistas, inclusive no concernente aos recolhimentos previdenciários, a honorários, a custas, a emolumentos ou a recolhimentos determinados em lei; ou decorrentes de execução de acordos firmados perante o Ministério Público do Trabalho, Comissão de Conciliação Prévia ou demais títulos que, por disposição legal, contiver força executiva.





Certidão Negativa de Débitos Tributários

(Emitida para os efeitos dos arts. 113 e 114 da Lei 3.956 de 11 de dezembro de 1981 - Código Tributário do Estado da Bahia)

Certidão Nº: **20244742681**

RAZÃO SOCIAL	
MP2 CONSTRUCOES EIRELI	
INSCRIÇÃO ESTADUAL	CNPJ
	24.597.344/0001-98

Fica certificado que não constam, até a presente data, pendências de responsabilidade da pessoa física ou jurídica acima identificada, relativas aos tributos administrados por esta Secretaria.

Esta certidão engloba todos os seus estabelecimentos quanto à inexistência de débitos, inclusive os inscritos na Dívida Ativa, de competência da Procuradoria Geral do Estado, ressalvado o direito da Fazenda Pública do Estado da Bahia cobrar quaisquer débitos que vierem a ser apurados posteriormente.

Emitida em 01/11/2024, conforme Portaria nº 918/99, sendo válida por 60 dias, contados a partir da data de sua emissão.

**AUTENTICIDADE DESTE DOCUMENTO PODE SER COMPROVADA NAS INSPETORIAS FAZENDÁRIA
OU VIA INTERNET, NO ENDEREÇO <http://www.sefaz.ba.gov.br>**

Válida com a apresentação conjunta do cartão original de inscrição no CPF ou no CNPJ da
Secretaria da Receita Federal do Ministério da Fazenda.





Prefeitura Municipal do Salvador - PMS
Secretaria Municipal da Fazenda - SEFAZ
Procuradoria Geral do Município de Salvador - PGMS

CERTIDÃO POSITIVA COM EFEITO DE NEGATIVA DE DÉBITOS TRIBUTÁRIOS NA SEFAZ E TRIBUTÁRIOS E NÃO TRIBUTÁRIOS INSCRITOS NA DÍVIDA ATIVA DO MUNICÍPIO DE SALVADOR

Razão Social: MP2 CONSTRUCOES LTDA
CNPJ: 24.597.344/0001-98
Endereço: AVENIDA TANCREDO NEVES Nº 2539 - CAMINHO DAS ARVORES,
SALVADOR/BA - CEP: 41820021 - EDIF COND.CEO SALVADOR SHOPPING
TORRE LONDRES SALA 913

Número da Certidão: 1530138

É certificado que:

Constam débitos administrados pela SEFAZ com exigibilidade suspensa nos termos do art. 8º, da Lei nº 7.186, de 27 de dezembro de 2006 - Código Tributário e de Rendas do Município de Salvador (CTRMS), ou objeto de decisão judicial que determina sua desconsideração para fins de certificação da regularidade fiscal, ou ainda não vencidos;

e/ou

Constam nos sistemas da PGMS débitos inscritos em Dívida Ativa do Município com exigibilidade suspensa nos termos do art. 8º, da Lei nº 7.186, de 27 de dezembro de 2006 - Código Tributário e de Rendas do Município de Salvador (CTRMS), ou garantidos mediante bens ou direitos, ou com embargos da Fazenda Pública em processos de execução fiscal, ou objeto de decisão judicial que determina sua desconsideração para fins de certificação da regularidade fiscal.

Esta certidão se refere à situação fiscal, compreendendo créditos tributários administrados pela SEFAZ e a inscrições em Dívida Ativa junto à PGMS e abrange, inclusive, a situação cadastral do estabelecimento matriz e suas filiais ou imóvel(is) em que esteja(m) na condição de contribuinte.

Conforme disposto no art. 279, do CTRMS, este documento tem os mesmos efeitos da Certidão Negativa.

Fica ressalvado o direito de o Município cobrar e inscrever em Dívida Ativa quaisquer dívidas do sujeito passivo que vierem a ser apuradas.

A aceitação desta certidão está condicionada a verificação de sua autenticidade na Internet, no endereço <https://sefaz.salvador.ba.gov.br>

Certidão emitida gratuitamente com base na Lei nº 7.186/2006 - CTRMS.

Certidão emitida às 11:15:28 horas do dia 01/11/2024.

Válida até dia 01/12/2024.

Código de controle da certidão: **0C76.A8A0.7BA7.3AF7.4D5A.51F5.F8E5.323D**

Esta certidão foi emitida pela página da Secretaria Municipal da Fazenda, no endereço <http://www.sefaz.salvador.ba.gov.br>, e sua autenticidade pode ser confirmada utilizando o código de controle acima.





MINISTÉRIO DA FAZENDA
Secretaria da Receita Federal do Brasil
Procuradoria-Geral da Fazenda Nacional

**CERTIDÃO POSITIVA COM EFEITOS DE NEGATIVA DE DÉBITOS RELATIVOS AOS TRIBUTOS
FEDERAIS E À DÍVIDA ATIVA DA UNIÃO**

Nome: MP2 CONSTRUÇOES LTDA
CNPJ: 24.597.344/0001-98

Ressalvado o direito de a Fazenda Nacional cobrar e inscrever quaisquer dívidas de responsabilidade do sujeito passivo acima identificado que vierem a ser apuradas, é certificado que:

1. constam débitos administrados pela Secretaria da Receita Federal do Brasil (RFB) com exigibilidade suspensa nos termos do art. 151 da Lei nº 5.172, de 25 de outubro de 1966 - Código Tributário Nacional (CTN), ou objeto de decisão judicial que determina sua desconsideração para fins de certificação da regularidade fiscal, ou ainda não vencidos; e
2. constam nos sistemas da Procuradoria-Geral da Fazenda Nacional (PGFN) débitos inscritos em Dívida Ativa da União (DAU) com exigibilidade suspensa nos termos do art. 151 do CTN, ou garantidos mediante bens ou direitos, ou com embargos da Fazenda Pública em processos de execução fiscal, ou objeto de decisão judicial que determina sua desconsideração para fins de certificação da regularidade fiscal.

Conforme disposto nos arts. 205 e 206 do CTN, este documento tem os mesmos efeitos da certidão negativa.

Esta certidão é válida para o estabelecimento matriz e suas filiais e, no caso de ente federativo, para todos os órgãos e fundos públicos da administração direta a ele vinculados. Refere-se à situação do sujeito passivo no âmbito da RFB e da PGFN e abrange inclusive as contribuições sociais previstas nas alíneas 'a' a 'd' do parágrafo único do art. 11 da Lei nº 8.212, de 24 de julho de 1991.

A aceitação desta certidão está condicionada à verificação de sua autenticidade na Internet, nos endereços <<http://rfb.gov.br>> ou <<http://www.pgfn.gov.br>>.

Certidão emitida gratuitamente com base na Portaria Conjunta RFB/PGFN nº 1.751, de 2/10/2014.

Emitida às 08:53:19 do dia 25/11/2024 <hora e data de Brasília>.

Válida até 24/05/2025.

Código de controle da certidão: **E1F9.7DAA.D3D9.DBCB**

Qualquer rasura ou emenda invalidará este documento.



MINISTÉRIO DA FAZENDA
SECRETARIA ESPECIAL DA RECEITA FEDERAL DO BRASIL
Recibo de Entrega da Declaração de Débitos e Créditos Tributários Federais Previdenciários - DCTFWeb

CNPJ/CPF	24.597.344/0001-98
Nome	MP2 CONSTRUCOES LTDA
Período de apuração	10/2024
Declaração Retificadora	Sim
Identificação da apuração de débitos	28865095515 / eSocial 90708436 / Reinf CP 90708441 / Reinf RET

Totalização dos tributos apurados no período

Tributos	Débitos Apurados	Saldo a Pagar
Contribuição Previdenciária Segurados	R\$ 14.180,43	R\$ 0,00
Contribuição Previdenciária Patronal	R\$ 41.054,77	R\$ 0,00
Contribuição para Outras Entidades e Fundos	R\$ 9.805,10	R\$ 0,00
IRRF	R\$ 685,58	R\$ 685,58
COFINS	R\$ 0,00	R\$ 0,00
PIS	R\$ 0,00	R\$ 0,00
CSRF	R\$ 14,89	R\$ 14,89
COSIRF	R\$ 0,00	R\$ 0,00
TOTAL	R\$ 65.740,77	R\$ 700,47

O presente Recibo de Entrega da DCTFWeb contém a transcrição da Ficha Resumo da referida declaração, que constitui confissão de dívida, de forma irretroatável, dos tributos declarados. Fica o declarante ciente de que os tributos declarados na DCTFWeb e não pagos serão enviados para inscrição em Dívida Ativa da União, conforme o disposto no parágrafo 2º do artigo 5º do Decreto-Lei nº 2.124, de 13 de junho de 1984, combinado com a Portaria MF nº 118, de 28 de junho de 1984, estando o declarante sujeito ainda a:

- 1) Sobre os tributos não pagos ou não recolhidos nos prazos legais incidirão multa e juros de mora, nos termos do art. 61 da Lei nº 9.430, de 27 de dezembro de 1996, combinado com o art. 35 da Lei nº 8.212, de 24 de julho de 1991;
- 2) inclusão no Cadastro Informativo de Créditos não Quitados do Setor Público Federal (CADIN), impedindo operações de crédito com recursos públicos, a concessão de incentivos fiscais e financeiros e a celebração de convênios e similares que envolvam desembolso de recursos públicos e respectivos aditamentos (Lei nº 10.522, de 19 de julho de 2002);
- 3) encaminhamento ao Ministério Público Federal de Representação Fiscal para Fins Penais nos casos que, em tese, tenha ocorrido crime contra a ordem tributária ou contra a previdência social, por deixar de recolher, no prazo legal, valor de tributo ou de contribuição social, descontado ou cobrado, na qualidade de sujeito passivo de obrigação e que deveria recolher aos cofres públicos (Lei nº 8.137, de 27 de dezembro de 1990 e Código Penal).

No caso de falta de apresentação ou de apresentação de declaração com incorreções ou omissões, o contribuinte ficará sujeito às multas previstas no artigo 32-A da Lei nº 8.212, de 1991, e no art. 7º da Lei nº 10.426, de 24 de abril de 2002.

Não surtirão efeitos as retificações de informações prestadas na DCTFWeb que pretendam excluir ou reduzir débitos:

- enviados para inscrição em Dívida Ativa da União, sejam eles saldos a pagar ou valores apurados em procedimento de auditoria interna;
- incluídos em parcelamento deferido;
- que tenham sido objeto de declaração de compensação não passível de retificação ou cancelamento.

Também não surtirão efeitos as retificações de débitos de tributos em relação aos quais o sujeito passivo tenha sido objeto de procedimento fiscal e/ou nos casos em que a apresentação da declaração ocorra após o prazo decadencial.

Dados do Representante da Pessoa Jurídica

Nome	PATRICIA DE CARVALHO MENDES
CPF	904.030.025-91
Telefone	-

Recibo de Entrega da DCTFWeb

DCTFWeb recebida via Internet pelo Agente Receptor SERPRO em	11/11/2024 15:42:12
Nº do recibo de entrega	0000050000279768814
DCTFWeb transmitida com assinatura de certificado digital por	07.919.197/0001-06



CNPJ 24.597.344/0001-98	Razão Social MP2 CONSTRUCOES LTDA		
Período de Apuração Outubro/2024	Data de Vencimento 19/11/2024	Número do Documento 07.16.24326.3634485-6	Pagar este documento até 21/11/2024
Observações Nº Recibo Declaração: 50000279768814			Valor Total do Documento 702,77

Composição do Documento de Arrecadação

Código	Denominação	Principal	Multa	Juros	Total
0561	IRRF - RENDIMENTO DO TRABALHO ASSALARIADO	685,58	2,26		687,84
	07 IRRF - RD TRB ASSAL PAÍS/AUS NO EXT A SERV PAÍS PA:10/2024 Vencimento:19/11/2024				
5952	RET DE CONTRIBUICOES PAGT PJ A PJ DE DIR PRIV	14,89	0,04		14,93
	07 RET DE CONTRIBUICOES PAGT PJ A PJ DE DIR PRIV PA:10/2024 Vencimento:19/11/2024				
	Totais	700,47	2,30		702,77

Documento de Arrecadação de Receitas Federais

85850000007 0 02770385243 6 26071624326 8 36344856065 5



CNPJ: 24.597.344/0001-98
Número: 07.16.24326.3634485-6
Pagar até: 21/11/2024
Valor: 702,77

Pague com o PIX



Comprovante de pagamento com código de barras

Via Internet Banking CAIXA

Nome: MP2 CONSTRUCOES EIRELI
Conta de débito: 1236 / 1292 / 000578270569-4

Representação numérica do código de barras:

858500000070 027703852436 260716243268 363448560655

Convênio: DARF NUMERADO CB RFB
Valor: 702,77
Data de vencimento: 21/11/2024
Identificação da operação: DARF GPS

Data de débito: 21/11/2024
Data/hora da operação: 21/11/2024 17:19:12

Código da operação: 06037695
Chave de segurança: MUZKRR4YMTN09VKQ

SAC CAIXA: 0800 726 0101
Pessoas com deficiência auditiva: 0800 726 2492
Ouvidoria: 0800 725 7474
Alô CAIXA: 0800 104 0104



CPF/CNPJ do Empregador
24.597.344

Nome/Razão Social do Empregador
MP2 CONSTRUCOES LTDA

Núm. de Pág.
1

Identificador
0124110737021711-7

Tag
24597344 10/2024 MENSAL

Pagar este documento até
19/11/2024
às 21:59:59 (Brasília)

Observações

Valor a recolher

8.191,36

Composição do Documento

Competência	Quantidade Trabalhadores	FGTS Mensal	FGTS Rescisório	Indenização Compensatória	Encargos FGTS	Total
10/2024	49	8.191,36	0,00	0,00	0,00	8.191,36
Total Geral:		8.191,36	0,00	0,00	0,00	8.191,36

Data de geração da Guia: 07/11/2024 às 14:02:09 - Página 1/1

O detalhamento da guia pode ser consultado através do endereço <https://fgtsdigital.sistema.gov.br>



PIX Cópia e Cola:

00020101021226900014br.gov.bcb.pix2568pix-qrcode.caixa.gov.br/api/v2/cobv/d64740af7d56434286c7d89c37133eeb5204000053039865802BR5923CAIXA ECONOMICA FEDERAL6008Bras11a62070503***6304A216

Payload Location:

pix-qrcode.caixa.gov.br/api/v2/cobv/d64740af7d56434286c7d89c37133eeb





Comprovante de Transação Bancária

Pagar

Data da operação: 19/11/2024 - 19h41

Nº de controle: 265.401.418.799.203.633

Conta de débito: **Agência: 2472 | Conta: 0062281-8**

Empresa: **MP2 CONSTRUCOES LTDA | CNPJ: 24.597.344/0001-98**

Dados de quem recebeu

Nome: **CAIXA ECONOMICA FEDERAL**

CNPJ/CPF: **000.360.305/0001-04**

Instituição destino: **CAIXA ECONOMICA FEDERAL**

Dados do pagamento

Data de Vencimento **19/11/2024**

Valor: **R\$ 8.191,36**

Mídia: **BRADESCO NET EMPRESA**

Valor original **R\$ 8.191,36**

Juros **R\$ 0,00**

Multa **R\$ 0,00**

Abatimento **R\$ 0,00**

Desconto **R\$ 0,00**

Valor final **R\$ 8.191,36**

Tarifa: **R\$ 0,00**

Identificação: **E60746948202411192241I2472SqYv0Q**

Descrição:

SAC - Serviço de Apoio ao Cliente

Alô Bradesco
0800 704 8383

Deficiente Auditivo ou de Fala
0800 722 0099

Cancelamentos, Reclamações e Informações.
Atendimento 24 horas, 7 dias por semana.

Demais telefones
consulte o site
Fale Conosco

Ouvidoria 0800 727 9933 Atendimento de segunda a sexta-feira, das 8h às 18h, exceto feriados.



**MINISTÉRIO DA FAZENDA
SECRETARIA ESPECIAL DA RECEITA FEDERAL DO BRASIL
RELATÓRIO DA DECLARAÇÃO COMPLETA - DCTFWeb**

Nome do Contribuinte	MP2 CONSTRUCOES LTDA	CNPJ	24.597.344/0001-98
Período apuração	10/2024	Número do Recibo	50000279768814
Data/Hora da Transmissão	11/11/2024 15:42:12	Identificação da Apuração de Débitos	28865095515 / eSocial 90708436 / Reinf CP 90708441 / Reinf RET

Dados Iniciais

Classificação Tributária	99-Pessoas Jurídicas em Geral
Número do Recibo da Declaração Retificada	50000279314157
Missão Diplomática ou Repartição Consular	0 - Sem acordo
Ausência de Fatos Geradores	Não

Endereço

Logradouro	TANCREDO NEVES	Número	2539
Complemento	EDIF COND.CEO SALVADOR SHOPPING	Bairro/Distrito	CAMINHO DAS ARVORES
Município	SALVADOR	UF	BA
CEP	41820021	Telefone	7197308153
Correio Eletrônico	SETORFISCAL.TRIB@GMAIL.COM		

Dados do Representante do Contribuinte e do Responsável pelo Preenchimento

Representante	PATRICIA DE CARVALHO MENDES	CPF	90403002591
Telefone	00000000		
Correio Eletrônico	-		
Responsável pelo Preenchimento	-		
CPF	-	CRC	-
UF	-	Telefone	-
Correio Eletrônico	-		

Débito Apurado e Crédito Vinculado

Código da Receita	1082-01	Descrição	CP SEGURADOS - EMPREGADOS/AVULSO	
Período Apuração Débito	10/2024			
Débito Apurado	13.365,11			
Créditos	Compensação: 12.980,46			
Deduções	Salário Família: 384,65			
Saldo a Pagar	0,00			
Compensações				
Número do Processo	05751.91939.101124.1.3.16-8157	Tipo	DComp	Valor 12.980,46

Débito Apurado e Crédito Vinculado

Código da Receita	1138-01	Descrição	CP PATRONAL - EMPREGADOS/AVULSOS	
CNO	90.016.27652/75	CNPJ Prestador Serviço	-	
Período Apuração Débito	10/2024			
Débito Apurado	1.876,59			
Créditos	Compensação: 1.876,59			
Saldo a Pagar	0,00			
Compensações				
Número do Processo	05751.91939.101124.1.3.16-8157	Tipo	DComp	Valor 1.876,59



Débito Apurado e Crédito Vinculado

Código da Receita	1138-01	Descrição	CP PATRONAL - EMPREGADOS/AVULSOS		
CNO	90.013.12101/76	CNPJ Prestador Serviço	-		
Período Apuração Débito	10/2024				
Débito Apurado	1.689,78				
Créditos	Compensação: 1.689,78				
Saldo a Pagar	0,00				
Compensações					
Número do Processo	05751.91939.101124.1.3.16-8157	Tipo	DComp	Valor	1.689,78

Débito Apurado e Crédito Vinculado

Código da Receita	1138-01	Descrição	CP PATRONAL - EMPREGADOS/AVULSOS		
Período Apuração Débito	10/2024				
Débito Apurado	30.244,62				
Créditos	Compensação: 30.244,62				
Saldo a Pagar	0,00				
Compensações					
Número do Processo	05751.91939.101124.1.3.16-8157	Tipo	DComp	Valor	30.244,62

Débito Apurado e Crédito Vinculado

Código da Receita	1138-04	Descrição	CP PATRONAL - CONTRIBUINTES INDIVIDUAIS		
Período Apuração Débito	10/2024				
Débito Apurado	1.482,40				
Créditos	Compensação: 1.482,40				
Saldo a Pagar	0,00				
Compensações					
Número do Processo	05751.91939.101124.1.3.16-8157	Tipo	DComp	Valor	1.482,40

Débito Apurado e Crédito Vinculado

Código da Receita	1646-01	Descrição	CP PATRONAL - GILRAT AJUSTADO		
CNO	90.016.27652/75	CNPJ Prestador Serviço	-		
Período Apuração Débito	10/2024				
Débito Apurado	319,77				
Créditos	Compensação: 319,77				
Saldo a Pagar	0,00				
Compensações					
Número do Processo	05751.91939.101124.1.3.16-8157	Tipo	DComp	Valor	319,77

Débito Apurado e Crédito Vinculado

Código da Receita	1646-01	Descrição	CP PATRONAL - GILRAT AJUSTADO		
CNO	90.013.12101/76	CNPJ Prestador Serviço	-		
Período Apuração Débito	10/2024				
Débito Apurado	287,93				
Créditos	Compensação: 287,93				
Saldo a Pagar	0,00				
Compensações					
Número do Processo	05751.91939.101124.1.3.16-8157	Tipo	DComp	Valor	287,93



Débito Apurado e Crédito Vinculado

Código da Receita	1646-01	Descrição	CP PATRONAL - GILRAT AJUSTADO		
Período Apuração Débito	10/2024				
Débito Apurado	5.153,68				
Créditos	Compensação: 5.153,68				
Saldo a Pagar	0,00				
Compensações					
Número do Processo	05751.91939.101124.1.3.16-8157	Tipo	DComp	Valor	5.153,68

Débito Apurado e Crédito Vinculado

Código da Receita	1099-01	Descrição	CP SEGURADOS - CONTRIBUINTES INDIVIDUAIS - 11%		
Período Apuração Débito	10/2024				
Débito Apurado	815,32				
Créditos	Compensação: 815,32				
Saldo a Pagar	0,00				
Compensações					
Número do Processo	05751.91939.101124.1.3.16-8157	Tipo	DComp	Valor	815,32

Débito Apurado e Crédito Vinculado

Código da Receita	1170-01	Descrição	CP TERCEIROS - SALÁRIO EDUCAÇÃO		
CNO	90.016.27652/75	CNPJ Prestador Serviço	-		
Período Apuração Débito	10/2024				
Débito Apurado	234,57				
Créditos	Compensação: 234,57				
Saldo a Pagar	0,00				
Compensações					
Número do Processo	05751.91939.101124.1.3.16-8157	Tipo	DComp	Valor	234,57

Débito Apurado e Crédito Vinculado

Código da Receita	1170-01	Descrição	CP TERCEIROS - SALÁRIO EDUCAÇÃO		
CNO	90.013.12101/76	CNPJ Prestador Serviço	-		
Período Apuração Débito	10/2024				
Débito Apurado	211,22				
Créditos	Compensação: 211,22				
Saldo a Pagar	0,00				
Compensações					
Número do Processo	05751.91939.101124.1.3.16-8157	Tipo	DComp	Valor	211,22

Débito Apurado e Crédito Vinculado

Código da Receita	1170-01	Descrição	CP TERCEIROS - SALÁRIO EDUCAÇÃO		
Período Apuração Débito	10/2024				
Débito Apurado	3.780,57				
Créditos	Compensação: 3.780,57				
Saldo a Pagar	0,00				
Compensações					
Número do Processo	05751.91939.101124.1.3.16-8157	Tipo	DComp	Valor	3.780,57



Débito Apurado e Crédito Vinculado

Código da Receita	1176-01	Descrição	CP TERCEIROS - INCRA	
CNO	90.016.27652/75	CNPJ Prestador Serviço	-	
Período Apuração Débito	10/2024			
Débito Apurado	18,76			
Créditos	Compensação: 18,76			
Saldo a Pagar	0,00			
Compensações				
Número do Processo	05751.91939.101124.1.3.16-8157	Tipo	DComp	Valor 18,76

Débito Apurado e Crédito Vinculado

Código da Receita	1176-01	Descrição	CP TERCEIROS - INCRA	
CNO	90.013.12101/76	CNPJ Prestador Serviço	-	
Período Apuração Débito	10/2024			
Débito Apurado	16,89			
Créditos	Compensação: 16,89			
Saldo a Pagar	0,00			
Compensações				
Número do Processo	05751.91939.101124.1.3.16-8157	Tipo	DComp	Valor 16,89

Débito Apurado e Crédito Vinculado

Código da Receita	1176-01	Descrição	CP TERCEIROS - INCRA	
Período Apuração Débito	10/2024			
Débito Apurado	302,44			
Créditos	Compensação: 302,44			
Saldo a Pagar	0,00			
Compensações				
Número do Processo	05751.91939.101124.1.3.16-8157	Tipo	DComp	Valor 302,44

Débito Apurado e Crédito Vinculado

Código da Receita	1181-01	Descrição	CP TERCEIROS - SENAI	
CNO	90.016.27652/75	CNPJ Prestador Serviço	-	
Período Apuração Débito	10/2024			
Débito Apurado	93,82			
Créditos	Compensação: 93,82			
Saldo a Pagar	0,00			
Compensações				
Número do Processo	05751.91939.101124.1.3.16-8157	Tipo	DComp	Valor 93,82

Débito Apurado e Crédito Vinculado

Código da Receita	1181-01	Descrição	CP TERCEIROS - SENAI	
CNO	90.013.12101/76	CNPJ Prestador Serviço	-	
Período Apuração Débito	10/2024			
Débito Apurado	84,48			
Créditos	Compensação: 84,48			
Saldo a Pagar	0,00			
Compensações				
Número do Processo	05751.91939.101124.1.3.16-8157	Tipo	DComp	Valor 84,48



Débito Apurado e Crédito Vinculado

Código da Receita	1181-01	Descrição	CP TERCEIROS - SENAI	
Período Apuração Débito	10/2024			
Débito Apurado	1.512,23			
Créditos	Compensação: 1.512,23			
Saldo a Pagar	0,00			
Compensações				
Número do Processo	05751.91939.101124.1.3.16-8157	Tipo	DComp	Valor 1.512,23

Débito Apurado e Crédito Vinculado

Código da Receita	1184-01	Descrição	CP TERCEIROS - SESI	
CNO	90.016.27652/75	CNPJ Prestador Serviço	-	
Período Apuração Débito	10/2024			
Débito Apurado	140,74			
Créditos	Compensação: 140,74			
Saldo a Pagar	0,00			
Compensações				
Número do Processo	05751.91939.101124.1.3.16-8157	Tipo	DComp	Valor 140,74

Débito Apurado e Crédito Vinculado

Código da Receita	1184-01	Descrição	CP TERCEIROS - SESI	
CNO	90.013.12101/76	CNPJ Prestador Serviço	-	
Período Apuração Débito	10/2024			
Débito Apurado	126,73			
Créditos	Compensação: 126,73			
Saldo a Pagar	0,00			
Compensações				
Número do Processo	05751.91939.101124.1.3.16-8157	Tipo	DComp	Valor 126,73

Débito Apurado e Crédito Vinculado

Código da Receita	1184-01	Descrição	CP TERCEIROS - SESI	
Período Apuração Débito	10/2024			
Débito Apurado	2.268,34			
Créditos	Compensação: 2.268,34			
Saldo a Pagar	0,00			
Compensações				
Número do Processo	05751.91939.101124.1.3.16-8157	Tipo	DComp	Valor 2.268,34

Débito Apurado e Crédito Vinculado

Código da Receita	1200-01	Descrição	CP TERCEIROS - SEBRAE	
CNO	90.016.27652/75	CNPJ Prestador Serviço	-	
Período Apuração Débito	10/2024			
Débito Apurado	56,29			
Créditos	Compensação: 56,29			
Saldo a Pagar	0,00			
Compensações				
Número do Processo	05751.91939.101124.1.3.16-8157	Tipo	DComp	Valor 56,29



Débito Apurado e Crédito Vinculado

Código da Receita	1200-01	Descrição	CP TERCEIROS - SEBRAE		
CNO	90.013.12101/76	CNPJ Prestador Serviço			
Período Apuração Débito	10/2024				
Débito Apurado	50,69				
Créditos	Compensação: 50,69				
Saldo a Pagar	0,00				
Compensações					
Número do Processo	05751.91939.101124.1.3.16-8157	Tipo	DComp	Valor	50,69

Débito Apurado e Crédito Vinculado

Código da Receita	1200-01	Descrição	CP TERCEIROS - SEBRAE		
Período Apuração Débito	10/2024				
Débito Apurado	907,33				
Créditos	Compensação: 907,33				
Saldo a Pagar	0,00				
Compensações					
Número do Processo	05751.91939.101124.1.3.16-8157	Tipo	DComp	Valor	907,33

Débito Apurado e Crédito Vinculado

Código da Receita	0561-07	Descrição	IRRF - RD TRB ASSAL PAÍS/AUS NO EXT A SERV PAÍS		
Período Apuração Débito	10/2024				
Débito Apurado	685,58				
Saldo a Pagar	685,58				

Débito Apurado e Crédito Vinculado

Código da Receita	5952-07	Descrição	RET DE CONTRIBUICOES PAGT PJ A PJ DE DIR PRIV		
Período Apuração Débito	10/2024				
Débito Apurado	14,89				
Saldo a Pagar	14,89				



Detalhe da Guia Emitida

Empregador: 24.597.344 **Nome Empregador:** MP2 CONSTRUÇOES LTDA **Qtd. Trabalhadores FGTS:** 49 **Origem:** Gestão de Guias
Vencimento da Guia: 19/11/2024 **Total Parcelado:** 0,00 **Total da Guia (FGTS):** 8.191,36
Número da Guia: 0124110737021711-7 **Data Emissão:** 07/11/2024 14:02:09 (Brasília) **Emitida por:** 07.919.197/0001-06 - VISUAL ASSESSORIA

Relação de Trabalhadores

Comp. Apuração		Comp. Referência	Nome Trabalhador	Matrícula	CPF	Categoria	Vencimento	Tipo Depósito	Base Remuneração Total	Valor FGTS na Guia	Juros	Atualiz. Monetária	Multa	Total	
10/2024			REINALDO DOS SANTOS RIBEIRO	061	079.315.675-01	101	19/11/2024	Mensal	2.294,76	183,58	0,00	0,00	0,00	183,58	
Total do Tomador									90.007.05281/79	2.294,76	183,58	0,00	0,00	0,00	183,58
Total do Estabelecimento									24.597.344/0001-98	88.481,59	7.078,31	0,00	0,00	0,00	7.078,31
Total FGTS									102.395,20	8.191,36	0,00	0,00	0,00	8.191,36	



Detalhe da Guia Emitida

Empregador: 24.597.344 **Nome Empregador:** MP2 CONSTRUÇOES LTDA **Qtd. Trabalhadores FGTS:** 49 **Origem:** Gestão de Guias
Vencimento da Guia: 19/11/2024 **Total Parcelado:** 0,00 **Total da Guia (FGTS):** 8.191,36
Número da Guia: 0124110737021711-7 **Data Emissão:** 07/11/2024 14:02:09 (Brasília) **Emitida por:** 07.919.197/0001-06 - VISUAL ASSESSORIA

Relação de Trabalhadores

Estabelecimento:		Tomador:											
24.597.344/0001-98		Sem Tomador											
Comp. Apuração	Comp. Referência	Nome Trabalhador	Matrícula	CPF	Categoria	Vencimento	Tipo Depósito	Base Remuneração Total	Valor FGTS na Guia	Juros	Atualiz. Monetária	Multa	Total
10/2024		ADAILTON DO CARMO SANTOS	240	059.224.325-75	101	19/11/2024	Mensal	2.327,68	186,21	0,00	0,00	0,00	186,21
10/2024		ALEX SOUSA DA SILVA JUNIOR	23	069.936.775-12	101	19/11/2024	Mensal	2.247,99	179,83	0,00	0,00	0,00	179,83
10/2024		BERNARDO SILVA BRITTO	232	065.634.245-54	101	19/11/2024	Mensal	1.442,98	115,43	0,00	0,00	0,00	115,43
10/2024		CASSIANO DOS SANTOS BATISTA	273	552.198.705-30	101	19/11/2024	Mensal	2.327,68	186,21	0,00	0,00	0,00	186,21
10/2024		ELTON SANTOS DA CONCEICAO	204	850.811.245-91	101	19/11/2024	Mensal	2.327,68	186,21	0,00	0,00	0,00	186,21
10/2024		ERIK SANTOS CHAVES	296	068.545.015-55	101	19/11/2024	Mensal	2.247,99	179,83	0,00	0,00	0,00	179,83
10/2024		FELIX DOS SANTOS JUNIOR	195	056.883.065-21	101	19/11/2024	Mensal	2.327,68	186,21	0,00	0,00	0,00	186,21
10/2024		FRANCISCO SAMUEL DA SILVA	187	040.084.945-37	101	19/11/2024	Mensal	2.327,68	186,21	0,00	0,00	0,00	186,21
10/2024		GEAN PEREIRA DOS SANTOS	277	105.143.455-60	101	19/11/2024	Mensal	1.298,68	103,89	0,00	0,00	0,00	103,89
10/2024		GENIVALDO FERREIRA DE ALMEIDA	237	037.335.855-50	101	19/11/2024	Mensal	1.747,61	139,80	0,00	0,00	0,00	139,80
10/2024		GILBERTO DE JESUS SILVA	226	389.383.028-65	101	19/11/2024	Mensal	2.327,68	186,21	0,00	0,00	0,00	186,21
10/2024		GIVANILDO CARVALHO SILVA	233	069.490.165-22	101	19/11/2024	Mensal	1.510,22	120,81	0,00	0,00	0,00	120,81
10/2024		HELEN CAILANE SANTOS GOES	278	104.717.955-50	101	19/11/2024	Mensal	1.919,55	153,56	0,00	0,00	0,00	153,56
10/2024		ISAIAS OLIVEIRA	189	619.175.085-49	101	19/11/2024	Mensal	2.431,13	194,49	0,00	0,00	0,00	194,49
10/2024		IVAN LUIZ DE SOUZA MATOS	193	906.749.955-20	101	19/11/2024	Mensal	3.582,03	286,56	0,00	0,00	0,00	286,56
10/2024		JOANDERSON DE MORAIS SILVA	197	862.032.175-73	101	19/11/2024	Mensal	2.327,68	186,21	0,00	0,00	0,00	186,21
10/2024		JOANDRESSON FRANCA DOS SANTOS	217	068.237.675-29	101	19/11/2024	Mensal	1.510,22	120,81	0,00	0,00	0,00	120,81
10/2024		JOSE HAILTON DO CARMO SANTOS	239	058.965.185-44	101	19/11/2024	Mensal	2.327,68	186,21	0,00	0,00	0,00	186,21
10/2024		JULIO DA CONCEICAO	205	898.536.015-91	101	19/11/2024	Mensal	1.267,29	101,38	0,00	0,00	0,00	101,38
10/2024		LEONARDO MATOS LIMA	279	098.819.595-00	101	19/11/2024	Mensal	1.510,22	120,81	0,00	0,00	0,00	120,81
10/2024		LUIZ EDUARDO FERNANDES DA SILVA OLIV	238	030.927.645-44	101	19/11/2024	Mensal	2.327,68	186,21	0,00	0,00	0,00	186,21
10/2024		LUIZ GONZAGA DE JESUS	230	038.148.615-07	101	19/11/2024	Mensal	1.442,98	115,43	0,00	0,00	0,00	115,43
10/2024		MAICON CARVALHO DOS SANTOS	229	075.211.995-88	101	19/11/2024	Mensal	1.442,98	115,43	0,00	0,00	0,00	115,43
10/2024		MANOEL REIS DOS ANJOS	169	860.220.245-87	101	19/11/2024	Mensal	2.327,68	186,21	0,00	0,00	0,00	186,21
10/2024		MARCELO FERREIRA DA PAZ	138	807.970.755-34	101	19/11/2024	Mensal	2.434,16	194,73	0,00	0,00	0,00	194,73
10/2024		MARCIO PIRES XAVIER	150	055.034.795-05	101	19/11/2024	Mensal	2.327,68	186,21	0,00	0,00	0,00	186,21
10/2024		MARCONE LIMA SANTOS	228	071.093.685-05	101	19/11/2024	Mensal	1.442,98	115,43	0,00	0,00	0,00	115,43
10/2024		MILEIDE RAMELE SANTOS BARBOSA	24	077.351.565-88	101	19/11/2024	Mensal	3.107,59	248,60	0,00	0,00	0,00	248,60
10/2024		NEI PIMENTA LEAL	186	215.802.865-34	101	19/11/2024	Mensal	3.582,03	286,56	0,00	0,00	0,00	286,56
10/2024		PAULO DE ARAUJO SANTOS JUNIOR	235	095.569.215-67	101	19/11/2024	Mensal	1.510,22	120,81	0,00	0,00	0,00	120,81
10/2024		PAULO DOS SANTOS NUNES	166	668.578.645-00	101	19/11/2024	Mensal	2.327,68	186,21	0,00	0,00	0,00	186,21
10/2024		RAFAEL COSTA DA SILVA SOUZA	191	062.238.685-96	101	19/11/2024	Mensal	2.431,13	194,49	0,00	0,00	0,00	194,49
10/2024		REGINALDO SANTOS SILVA	266	031.809.825-35	101	19/11/2024	Mensal	2.327,68	186,21	0,00	0,00	0,00	186,21
10/2024		RODRIGO DE JESUS SANTOS	263	024.292.085-39	101	19/11/2024	Mensal	2.327,68	186,21	0,00	0,00	0,00	186,21
10/2024		RONALDO JESUS DA SILVA	244	045.773.135-45	101	19/11/2024	Mensal	1.442,98	115,43	0,00	0,00	0,00	115,43
10/2024		SILVIO SOUZA DE SANTANA	221	041.344.825-85	101	19/11/2024	Mensal	2.431,13	194,49	0,00	0,00	0,00	194,49
10/2024		TIAGO DE JESUS SANTOS VASCONCELOS	145	858.597.495-89	101	19/11/2024	Mensal	1.510,22	120,81	0,00	0,00	0,00	120,81
10/2024		VALCI SILVA BRITTO	234	069.279.385-24	101	19/11/2024	Mensal	1.510,22	120,81	0,00	0,00	0,00	120,81



Detalhe da Guia Emitida

Empregador: 24.597.344 **Nome Empregador:** MP2 CONSTRUÇOES LTDA **Qtd. Trabalhadores FGTS:** 49 **Origem:** Gestão de Guias
Vencimento da Guia: 19/11/2024 **Total Parcelado:** 0,00 **Total da Guia (FGTS):** 8.191,36
Número da Guia: 0124110737021711-7 **Data Emissão:** 07/11/2024 14:02:09 (Brasília) **Emitida por:** 07.919.197/0001-06 - VISUAL ASSESSORIA

Relação de Trabalhadores

Estabelecimento:		Tomador:												
Comp. Apuração	Comp. Referência	Nome Trabalhador	Matrícula	CPF	Categoria	Vencimento	Tipo Depósito	Base Remuneração Total	Valor FGTS na Guia	Juros	Atualiz. Monetária	Multa	Total	
10/2024		WELINGTON DE FREITAS SILVA DE JESUS	198	034.371.775-16	101	19/11/2024	Mensal	2.689,76	215,18	0,00	0,00	0,00	215,18	
10/2024		WESLEI LUIZ ROSARIO DOS SANTOS	139	087.985.945-83	101	19/11/2024	Mensal	1.577,34	126,18	0,00	0,00	0,00	126,18	
10/2024		WILLIAN FERREIRA DOS SANTOS	252	490.827.438-09	101	19/11/2024	Mensal	2.327,68	186,21	0,00	0,00	0,00	186,21	
Total do Tomador							Sem Tomador	86.186,83	6.894,73	0,00	0,00	0,00	6.894,73	
Total do Estabelecimento								24.597.344/0001-98	88.481,59	7.078,31	0,00	0,00	0,00	7.078,31
								Total FGTS	102.395,20	8.191,36	0,00	0,00	0,00	8.191,36



Detalhe da Guia Emitida

Empregador: 24.597.344 **Nome Empregador:** MP2 CONSTRUCOES LTDA **Qtd. Trabalhadores FGTS:** 49 **Origem:** Gestão de Guias
Vencimento da Guia: 19/11/2024 **Total Parcelado:** 0,00 **Total da Guia (FGTS):** 8.191,36
Número da Guia: 0124110737021711-7 **Data Emissão:** 07/11/2024 14:02:09 (Brasília) **Emitida por:** 07.919.197/0001-06 - VISUAL ASSESSORIA

Relação de Trabalhadores

Estabelecimento:		Tomador:												
90.013.12101/76		Sem Tomador												
Comp. Apuração	Comp. Referência	Nome Trabalhador	Matrícula	CPF	Categoria	Vencimento	Tipo Depósito	Base Remuneração Total	Valor FGTS na Guia	Juros	Atualiz. Monetária	Multa	Total	
10/2024		COSME SANTOS MARQUES	212	459.294.325-20	101	19/11/2024	Mensal	1.510,22	120,81	0,00	0,00	0,00	120,81	
10/2024		EDSON DIAS DOS SANTOS JUNIOR	208	833.611.385-15	101	19/11/2024	Mensal	1.510,22	120,81	0,00	0,00	0,00	120,81	
10/2024		LUIS CARLOS SANTOS ARAUJO	202	029.835.435-79	101	19/11/2024	Mensal	1.510,22	120,81	0,00	0,00	0,00	120,81	
Total do Tomador							Sem Tomador	4.530,66	362,43	0,00	0,00	0,00	362,43	
Total do Estabelecimento							90.013.12101/76	4.530,66	362,43	0,00	0,00	0,00	362,43	
								Total FGTS	102.395,20	8.191,36	0,00	0,00	0,00	8.191,36



Detalhe da Guia Emitida

Empregador: 24.597.344 **Nome Empregador:** MP2 CONSTRUCOES LTDA **Qtd. Trabalhadores FGTS:** 49 **Origem:** Gestão de Guias
Vencimento da Guia: 19/11/2024 **Total Parcelado:** 0,00 **Total da Guia (FGTS):** 8.191,36
Número da Guia: 0124110737021711-7 **Data Emissão:** 07/11/2024 14:02:09 (Brasília) **Emitida por:** 07.919.197/0001-06 - VISUAL ASSESSORIA

Relação de Trabalhadores

Comp. Apuração		Comp. Referência	Nome Trabalhador	Matricula	CPF	Categoria	Vencimento	Tipo Depósito	Base Remuneração Total	Valor FGTS na Guia	Juros	Atualiz. Monetária	Multa	Total
10/2024			DOMINGOS FEITOSA DOS SANTOS	257	644.275.525-87	101	19/11/2024	Mensal	3.181,16	254,49	0,00	0,00	0,00	254,49
10/2024			DONATO BRITO ARAUJO JUNIOR	247	861.346.355-02	101	19/11/2024	Mensal	1.442,98	115,43	0,00	0,00	0,00	115,43
10/2024			ELSON SILVA DE CARVALHO	251	029.178.985-42	101	19/11/2024	Mensal	2.431,13	194,49	0,00	0,00	0,00	194,49
10/2024			LUCIANO SANTANA BARRETO	259	022.903.725-95	101	19/11/2024	Mensal	2.327,68	186,21	0,00	0,00	0,00	186,21
Total do Tomador								Sem Tomador	9.382,95	750,62	0,00	0,00	0,00	750,62
Total do Estabelecimento								90.016.27652/75	9.382,95	750,62	0,00	0,00	0,00	750,62
Total FGTS									102.395,20	8.191,36	0,00	0,00	0,00	8.191,36



Detalhe da Guia Emitida

Empregador: 24.597.344 **Nome Empregador:** MP2 CONSTRUÇOES LTDA **Qtd. Trabalhadores FGTS:** 49 **Origem:** Gestão de Guias
Vencimento da Guia: 19/11/2024 **Total Parcelado:** 0,00 **Total da Guia (FGTS):** 8.191,36
Número da Guia: 0124110737021711-7 **Data Emissão:** 07/11/2024 14:02:09 (Brasília) **Emitida por:** 07.919.197/0001-06 - VISUAL ASSESSORIA

Relação de Categorias

Estabelecimento: 24.597.344/0001-98

Comp. Apuração	Categoria	Qtd. Trabalhadores	Base Remuneração Total	FGTS Mensal na Guia	FGTS Rescisório na Guia	Ind. Compensatória na Guia	Juros	Atualiz. Monetária	Multa	Total
10/2024	101	42	88.481,59	7.078,31	0,00	0,00	0,00	0,00	0,00	7.078,31
Total do Estabelecimento		24.597.344/0001-98	88.481,59	7.078,31	0,00	0,00	0,00	0,00	0,00	7.078,31

Estabelecimento: 90.013.12101/76

Comp. Apuração	Categoria	Qtd. Trabalhadores	Base Remuneração Total	FGTS Mensal na Guia	FGTS Rescisório na Guia	Ind. Compensatória na Guia	Juros	Atualiz. Monetária	Multa	Total
10/2024	101	3	4.530,66	362,43	0,00	0,00	0,00	0,00	0,00	362,43
Total do Estabelecimento		90.013.12101/76	4.530,66	362,43	0,00	0,00	0,00	0,00	0,00	362,43

Estabelecimento: 90.016.27652/75

Comp. Apuração	Categoria	Qtd. Trabalhadores	Base Remuneração Total	FGTS Mensal na Guia	FGTS Rescisório na Guia	Ind. Compensatória na Guia	Juros	Atualiz. Monetária	Multa	Total
10/2024	101	4	9.382,95	750,62	0,00	0,00	0,00	0,00	0,00	750,62
Total do Estabelecimento		90.016.27652/75	9.382,95	750,62	0,00	0,00	0,00	0,00	0,00	750,62

Total FGTS **102.395,20** **8.191,36** **0,00** **0,00** **0,00** **0,00** **0,00** **0,00** **8.191,36**

Descrição das categorias:

- 101 - Empregado - Geral, inclusive o empregado público de administração direta ou indireta contratado pela CLT
- 102 - Empregado - Trabalhador rural por pequeno prazo da Lei 11.718/2008
- 103 - Empregado - Aprendiz
- 104 - Empregado - Doméstico
- 105 - Empregado - Contrato a termo firmado nos termos da Lei 9.601/1998
- 106 - Trabalhador temporário - Contrato nos termos da Lei 6.019/1974
- 107 - Empregado - Contrato de trabalho Verde e Amarelo - sem acordo para antecipação mensal da multa rescisória do FGTS
- 108 - Empregado - Contrato de trabalho Verde e Amarelo - com acordo para antecipação mensal da multa rescisória do FGTS
- 111 - Empregado - Contrato de trabalho Intermitente
- 201 - Trabalhador avulso portuário
- 202 - Trabalhador avulso não portuário
- 301 - Servidor público titular de cargo efetivo, magistrado, ministro de Tribunal de Contas, conselheiro de Tribunal de Contas e membro do Ministério Público
- 302 - Servidor público ocupante de cargo exclusivo em comissão
- 303 - Exarcente de mandato eletivo
- 304 - Servidor público exercente de mandato eletivo, inclusive com exercício de cargo em comissão
- 305 - Servidor público indicado para conselho ou órgão deliberativo, na condição de representante do governo, órgão ou entidade da administração pública
- 306 - Servidor público contratado por tempo determinado, sujeito a regime administrativo especial definido em lei própria
- 307 - Militar
- 308 - Conscrito
- 309 - Agente público - Outros
- 310 - Servidor público eventual
- 311 - Ministros, juizes, procuradores, promotores ou oficiais de justiça à disposição da Justiça Eleitoral
- 312 - Auxiliar local
- 401 - Dirigente Sindical - informação prestada pelo sindicato
- 410 - Trabalhador cedido/exercício em outro órgão/juiz auxiliar - Informação prestada pelo cessionário/destino
- 701 - Contribuinte individual - Autônomo em geral, exceto se enquadrado em uma das demais categorias de contribuinte individual
- 711 - Contribuinte individual - Transportador autônomo de passageiros
- 712 - Contribuinte individual - Transportador autônomo de carga
- 721 - Contribuinte individual - Diretor não empregado, com FGTS
- 722 - Contribuinte individual - Diretor não empregado, sem FGTS
- 723 - Contribuinte individual - Empresário, sócio e membro de conselho de administração ou fiscal
- 731 - Contribuinte individual - Cooperado que presta serviços por intermédio de cooperativa de trabalho
- 734 - Contribuinte individual - Transportador cooperado que presta serviços por intermédio de cooperativa de trabalho
- 738 - Contribuinte individual - Cooperado filiado a cooperativa de produção
- 741 - Contribuinte individual - Microempreendedor individual
- 751 - Contribuinte individual - Magistrado classista temporário da Justiça do Trabalho ou de Justiça Eleitoral que seja aposentado de qualquer regime previdenciário
- 761 - Contribuinte individual - Associado eleito para direção de cooperativa, associação ou entidade de classe de qualquer natureza ou finalidade, bem como o síndico ou administrador eleito para exercer atividade de direção condominial, desde que recebam remuneração
- 771 - Contribuinte individual - Membro de conselho tutelar, nos termos da Lei 8.069/1990
- 781 - Ministro de confissão religiosa ou membro de vida consagrada, de congregação ou de ordem religiosa
- 901 - Estagiário
- 902 - Médico residente
- 903 - Bolsista, nos termos da Lei 8.558/1994
- 904 - Participante de curso de formação, como etapa de concurso público, sem vínculo de emprego/estatutário
- 905 - Atleta não profissional em formação que receba bolsa



Detalhe da Guia Emitida

Empregador: 24.597.344 Nome Empregador: MP2 CONSTRUCOES LTDA

Qtd. Trabalhadores FGTS: 49 Origem: Gestão de Guias

Vencimento da Guia: 19/11/2024

Total Parcelado:

0,00

Total da Guia (FGTS):

8.191,36

Número da Guia: 0124110737021711-7 Data Emissão: 07/11/2024 14:02:09 (Brasília) Emitida por: 07.919.197/0001-06 - VISUAL ASSESSORIA

Relação de Estabelecimentos

Comp. Apuração	Estabelecimento	Qtd. Trabalhadores	Base Remuneração Total	FGTS Mensal na Guia	FGTS Rescisório na Guia	Ind. Compensatória na Guia	Juros	Atualiz. Monetária	Multa	Total
10/2024	24.597.344/0001-98	42	88.481,59	7.078,31	0,00	0,00	0,00	0,00	0,00	7.078,31
10/2024	90.013.12101/76	3	4.530,66	362,43	0,00	0,00	0,00	0,00	0,00	362,43
10/2024	90.016.27652/75	4	9.382,95	750,62	0,00	0,00	0,00	0,00	0,00	750,62
		Total FGTS	102.395,20	8.191,36	0,00	0,00	0,00	0,00	0,00	8.191,36



Detalhe da Guia Emitida

Empregador: 24.597.344 **Nome Empregador:** MP2 CONSTRUCOES LTDA **Qtd. Trabalhadores FGTS:** 49 **Origem:** Gestão de Guias
Vencimento da Guia: 19/11/2024 **Total Parcelado:** 0,00 **Total da Guia (FGTS):** 8.191,36
Número da Guia: 0124110737021711-7 **Data Emissão:** 07/11/2024 14:02:09 (Brasília) **Emitida por:** 07.919.197/0001-06 - VISUAL ASSESSORIA

Relação de Tipos de Valor

Estabelecimento: 24.597.344/0001-98

Comp. Apuração	Tipo de Valor	Qtd. Trabalhadores	Base Remuneração Total	FGTS Mensal na Guia	FGTS Rescisório na Guia	Ind. Compensatória na Guia	Juros	Atualiz. Monetária	Multa	Total
10/2024	11 - FGTS mensal	42	88.481,59	7.078,31	0,00	0,00	0,00	0,00	0,00	7.078,31
Total do Estabelecimento		24.597.344/0001-98	88.481,59	7.078,31	0,00	0,00	0,00	0,00	0,00	7.078,31

Estabelecimento: 90.013.12101/76

Comp. Apuração	Tipo de Valor	Qtd. Trabalhadores	Base Remuneração Total	FGTS Mensal na Guia	FGTS Rescisório na Guia	Ind. Compensatória na Guia	Juros	Atualiz. Monetária	Multa	Total
10/2024	11 - FGTS mensal	3	4.530,66	362,43	0,00	0,00	0,00	0,00	0,00	362,43
Total do Estabelecimento		90.013.12101/76	4.530,66	362,43	0,00	0,00	0,00	0,00	0,00	362,43

Estabelecimento: 90.016.27652/75

Comp. Apuração	Tipo de Valor	Qtd. Trabalhadores	Base Remuneração Total	FGTS Mensal na Guia	FGTS Rescisório na Guia	Ind. Compensatória na Guia	Juros	Atualiz. Monetária	Multa	Total
10/2024	11 - FGTS mensal	4	9.382,95	750,62	0,00	0,00	0,00	0,00	0,00	750,62
Total do Estabelecimento		90.016.27652/75	9.382,95	750,62	0,00	0,00	0,00	0,00	0,00	750,62

Total FGTS 102.395,20 8.191,36 0,00 0,00 0,00 0,00 0,00 8.191,36



Detalhe da Guia Emitida

Empregador: 24.597.344 **Nome Empregador:** MP2 CONSTRUÇOES LTDA **Qtd. Trabalhadores FGTS:** 49 **Origem:** Gestão de Guias
Vencimento da Guia: 19/11/2024 **Total Parcelado:** 0,00 **Total da Guia (FGTS):** 8.191,36
Número da Guia: 0124110737021711-7 **Data Emissão:** 07/11/2024 14:02:09 (Brasília) **Emitida por:** 07.919.197/0001-06 - VISUAL ASSESSORIA

Relação de Tomadores de Serviço


Tomador: 90.007.05281/79

Comp. Apuração	Qtd. Trabalhadores	Base Remuneração Total	FGTS Mensal na Guia	FGTS Rescisório na Guia	Ind. Compensatória na Guia	Juros	Atualiz. Monetária	Multa	Total
10/2024	1	2.294,76	183,58	0,00	0,00	0,00	0,00	0,00	183,58
Total do Tomador	90.007.05281/79	2.294,76	183,58	0,00	0,00	0,00	0,00	0,00	183,58

Tomador: Sem Tomador

Comp. Apuração	Qtd. Trabalhadores	Base Remuneração Total	FGTS Mensal na Guia	FGTS Rescisório na Guia	Ind. Compensatória na Guia	Juros	Atualiz. Monetária	Multa	Total
10/2024	48	100.100,44	8.007,78	0,00	0,00	0,00	0,00	0,00	8.007,78
Total do Tomador	Sem Tomador	100.100,44	8.007,78	0,00	0,00	0,00	0,00	0,00	8.007,78
	Total FGTS	102.395,20	8.191,36	0,00	0,00	0,00	0,00	0,00	8.191,36



RELATÓRIO DIÁRIO DE OBRA				Data							
				X							
				S	T	Q	Q	S	S	D	
				CLIENTE: PREFEITURA MUNICIPAL DE SANTALUZ OBJETO: OBRA DE CONSTRUÇÃO DE CRECHE MUNICIPAL DO MUNICÍPIO DE SANTALUZ-BA CONTRATO N° 289/2022 PROCESSO ADMINISTRATIVO: 258/2022 RDO: 28							
Condições Climáticas: Manhã: (2) Tarde: (1) Noite: ()				EFETIVO PESSOAL							
SIMBOLOGIA				CATEGORIA QTDE							
SERVIÇOS EXECUTADOS / OCORRÊNCIAS				MÃO DE OBRA INDIRETA							
EXECUÇÃO DE RESERVATÓRIO ELEVADO DE ÁGUA (1000 LITROS) EM CANTEIRO DE OBRA, APOIADO EM ESTRUTURA DE MADEIRA. AF_02/2016				Gerente de Obra Engenheiro 1							
LIGAÇÃO DOMICILIAR DE ESGOTO DN 100MM, DA CASA ATÉ A CAIXA, COMPOSTO POR 10,0M TUBO DE PVC ESGOTO PREDIAL DN 100MM E CAIXA DE ALVENARIA COM TAMPAS DE CONCRETO - FORNECIMENTO E INSTALAÇÃO				Tec. de Segurança							
LIMPEZA MECANIZADA DE CAMADA VEGETAL, VEGETAÇÃO E PEQUENAS ÁRVORES (DIÂMETRO DE TRONCO MENOR QUE 0,20 M), COM TRATOR DE EXECUÇÃO DE SANITÁRIO E VESTIÁRIO EM CANTEIRO DE OBRA EM CHAPA DE MADEIRA COMPENSADA, NÃO INCLUSO MOBILIÁRIO. AF_02/2016				Aux Adm							
ATERRO MANUAL DE VALAS COM SOLO ARGILO-ARENOSO E COMPACTAÇÃO MECANIZADA. AF_05/2016				Mestre de obra							
Regularização e compactação do fundo de valas				Encarregado geral 1							
REATERRO MANUAL DE VALAS COM COMPACTAÇÃO MECANIZADA. AF_04/2016											
LASTRO DE CONCRETO MAGRO, APLICADO EM BLOCOS DE CORDAMENTO OU SAPATAS, ESPESSURA DE 5 CM. AF_08/2017											
FABRICAÇÃO, MONTAGEM E DESMONTAGEM DE FÓRMA PARA SAPATA, EM MADEIRA SERRADA, E=25 MM, 4 UTILIZAÇÕES. AF_06/2017											
Armagem de aço CA-50 Ø 8,3mm; Inclusive fornecimento, corte, dobra e colocação											
Armagem de aço CA-50 Ø 8mm; Inclusive fornecimento, corte, dobra e colocação											
Armagem de aço CA-50 Ø 10mm; Inclusive fornecimento, corte, dobra e colocação											
Armagem de aço CA-50 Ø 12,5mm; Inclusive fornecimento, corte, dobra e colocação											
Armagem de aço CA-60 Ø 5,0mm; Inclusive fornecimento, corte, dobra e colocação											
CONCRETAGEM DE SAPATAS, FCK 30 MPA, COM USO DE BOMBA - LANÇAMENTO, ADENSAMENTO E ACABAMENTO. AF_11/2016				Hh DO DIA							
LASTRO DE CONCRETO MAGRO, APLICADO EM PISOS, LAJES SOBRE SOLO OU RADIER, ESPESSURA DE 5 CM. AF_07/2016											
LASTRO DE CONCRETO, PREPARO MECÂNICO, INCLUSOS ADITIVO IMPERMEABILIZANTE, LANÇAMENTO E ADENSAMENTO											
FABRICAÇÃO, MONTAGEM E DESMONTAGEM DE FÓRMA PARA VIGA BALDRAME, EM MADEIRA SERRADA, E=25 MM, 4 UTILIZAÇÕES.				MÃO DE OBRA DIRETA							
ALVENARIA DE VEDAÇÃO DE BLOCOS CERÂMICOS FURADOS NA VERTICAL DE 14X19X39CM (ESPESSURA 14CM) DE PAREDES COM ÁREA				Topógrafo							
				Auxiliar de topografia							
				Pedreiro 6							
				Ajudante Geral 13							
				Calçeteiro							
				Carpinteiro 1							
				Operador de Motosserra							
				Motorista							
				Montador							
				Montador/Eletricista							
				Eletricista							
				Armador 2							
				Almoxeiteiro 1							
				Operador de Pá carregadeira							
				Motorista de caçamba							
				Pintor							
				Hh DO DIA							
CONSIDERAÇÕES				RESUMO DO EFETIVO							
				EFETIVO DO DIA 25							
				JORNADA DE TRABALHO							
				Hh DO DIA							
				Hh ACUMULADO							
OBSERVAÇÕES				EFETIVO EQUIPAMENTOS							
				TIPO QTDE.							
				Veículo Leve							
				Caminhão Munck							
				Caminhão Toco							
				Escavadeira							
				Pá carregadeira							
				Caçamba							
				Patrol							
				PC 200							
				Placa Vibratória							
GERENTE DE OBRA:				FISCALIZAÇÃO:							
Data: 1/7/2024				Data: 1/7/2024							


 Victor Araújo de Almeida
 Engenheiro Civil
 CREA 052154022-4


 Daniel Pinheiro
 Eng. Civil - CREA/BA 051523694-2



RELATÓRIO DIÁRIO DE OBRA				Data							
				S	X	T	Q	Q	S	S	D
 <p>CLIENTE: PREFEITURA MUNICIPAL DE SANTALUZ OBJETO: OBRA DE CONSTRUÇÃO DE CRECHE MUNICIPAL DO MUNICÍPIO DE SANTALUZ-BA</p>				EFETIVO PESSOAL							
CONTRATO Nº 289/2022 PROCESSO ADMINISTRATIVO: 258/2022 RDO: 29				CATEGORIA				QTDE			
Condições Climáticas: Manhã: (2) Tarde: (1) Noite: ()				MÃO DE OBRA INDIRETA							
SIMBOLOGIA 1- Tempo Bom 2 - Chuva cf cond. Trab. 3- Chuva af cond. Trab.				SERVIÇOS EXECUTADOS / OCORRÊNCIAS							
EXECUÇÃO DE RESERVATÓRIO ELEVADO DE ÁGUA (1000 LITROS) EM CANTEIRO DE OBRA, APOIADO EM ESTRUTURA DE MADEIRA. AF_02/2016				Engenheiro 1							
LIGAÇÃO DOMICILIAR DE ESGOTO DN 100MM, DA CASA ATÉ A CAIXA, COMPOSTO POR 10,0M TUBO DE PVC ESGOTO PREDIAL DN 100MM E CAIXA DE ALVENARIA COM TAMPA DE CONCRETO - FORNECIMENTO E INSTALAÇÃO				Tec. de Segurança							
LIMPEZA MECANIZADA DE CAMADA VEGETAL, VEGETAÇÃO E PEQUENAS ÁRVORES (DIÂMETRO DE TRONCO MENOR QUE 0,20 M), COM TRATOR DE EXECUÇÃO DE SANITÁRIO E VESTIÁRIO EM CANTEIRO DE OBRA EM CHAPA DE MADEIRA COMPENSADA, NÃO INCLUSO MOBILIÁRIO. AF_02/2016				Aux Adm							
ATERRO MANUAL DE VALAS COM SOLO ARGILO-ARENOSO E COMPACTAÇÃO MECANIZADA. AF_05/2016				Mestre de obra							
Regularização e compactação do fundo de valas				Encarregado geral 1							
REATERRO MANUAL DE VALAS COM COMPACTAÇÃO MECANIZADA. AF_04/2016											
LASTRO DE CONCRETO MAGRO, APLICADO EM BLOCOS DE COROAMENTO OU SAPATAS, ESPESSURA DE 5 CM. AF_08/2017											
FABRICAÇÃO, MONTAGEM E DESMONTAGEM DE FÔRMA PARA SAPATA, EM MADEIRA SERRADA, E=25 MM, 4 UTILIZAÇÕES. AF_04/2017											
Armação de aço CA-50 Ø 5,3mm; Incluso fornecimento, corte, dobra e colocação											
Armação de aço CA-50 Ø 8mm; Incluso fornecimento, corte, dobra e colocação											
Armação de aço CA-50 Ø 10mm; Incluso fornecimento, corte, dobra e colocação											
Armação de aço CA-50 Ø 12,5mm; Incluso fornecimento, corte, dobra e colocação											
Armação de aço CA-50 Ø 5,3mm; Incluso fornecimento, corte, dobra e colocação											
CONCRETAGEM DE SAPATAS, FCK 30 MPa, COM USO DE BOMBA - LANÇAMENTO, ADENSAMENTO E ACABAMENTO. AF_11/2016											
LASTRO DE CONCRETO MAGRO, APLICADO EM PISOS, LAJES SOBRE SOLO OU RADIEIS, ESPESSURA DE 5 CM. AF_07/2016											
LASTRO DE CONCRETO, PRÉPARO MECÂNICO, INCLUSO ADITIVO IMPERMEABILIZANTE, LANÇAMENTO E ADENSAMENTO											
FABRICAÇÃO, MONTAGEM E DESMONTAGEM DE FÔRMA PARA VIGA BALDRAME, EM MADEIRA SERRADA, E=25 MM, 4 UTILIZAÇÕES.											
ALVENARIA DE VEDAÇÃO DE BLOCOS CERÂMICOS FURADOS NA VERTICAL DE 14X19X39CM (ESPESSURA 14CM) DE PAREDES COM ÁREA											
				MÃO DE OBRA DIRETA							
				Topógrafo							
				Auxiliar de topografia							
				Pedreiro 8							
				Ajudante Geral 13							
				Calceteiro							
				Carpinteiro 1							
				Operador de Motosserra							
				Motorista							
				Montador							
				Montador/Eletricista							
				Bieltricista							
				Armador 2							
				Almozarife 1							
				Operador de Pá carregadeira							
				Motorista de caçamba							
				Pintor							
				RESUMO DO EFETIVO							
				EFETIVO DO DIA 26							
				JORNADA DE TRABALHO							
				Hh DO DIA							
				Hh ACUMULADO							
CONSIDERAÇÕES											
OBSERVAÇÕES				EFETIVO EQUIPAMENTOS							
				TIPO				QTDE			
				Veículo Leve							
				Caminhão Muncck							
				Caminhão Toco							
				Escavadeira							
				Pá carregadeira							
				Caçamba							
				Patrol							
				PC 200							
				Placa Vibratória							
GERENTE DE OBRA:				FISCALIZAÇÃO:							
Data: 2/7/2024				Data: 2/7/2024							

Victor Araújo de Almeida

Victor Araújo de Almeida
Engenheiro Civil
CREA 052154022-4

Daniel Pinheiro de Almeida

Daniel Pinheiro
Eng. Civil - CREA/BA 051523694-2




RELATÓRIO DIÁRIO DE OBRA			Data						
			S	T	Q	Q	S	S	D
CLIENTE: PREFEITURA MUNICIPAL DE SANTALUZ OBJETO: OBRA DE CONSTRUÇÃO DE CRECHE MUNICIPAL DO MUNICÍPIO DE SANTALUZ-BA CONTRATO N° 289/2022 PROCESSO ADMINISTRATIVO: 258/2022 RDO: 30			EFETIVO PESSOAL CATEGORIA QTDE MÃO DE OBRA INDIRETA						
Condições Climáticas:	Manhã: (2)	Tarde: (1)	Notite: ()						
SIMBOLOGIA	1- Tempo Bom 2 - Chuva c/ cond. Trab. 3- Chuva a/ cond. Trab.		Gerente de Obra						
SERVIÇOS EXECUTADOS / OCORRÊNCIAS			Engenheiro 1						
EXECUÇÃO DE RESERVATÓRIO ELEVADO DE ÁGUA (1000 LITROS) EM CANTEIRO DE OBRA, APOIADO EM ESTRUTURA DE MADEIRA. AF_02/2016			Tec. de Segurança						
LIGAÇÃO DOMICILIAR DE ESGOTO DN 100MM, DA CASA ATÉ A CAIXA, COMPOSTO POR 10,0M TUBO DE PVC ESGOTO PREDIAL DN 100MM E CAIXA DE ALVENARIA COM TAMPA DE CONCRETO - FORNECIMENTO E INSTALAÇÃO			Aux Adm						
LIMPEZA MECANIZADA DE CAMADA VEGETAL, VEGETAÇÃO E PEQUENAS ÁRVORES (DIÂMETRO DE TRONCO MENOR QUE 0,20 M), COM TRATOR DE ESTERNAÇÃO AF_02/2016			Mestre de obra						
EXECUÇÃO DE SANITÁRIO E VESTIÁRIO EM CANTEIRO DE OBRA EM CHAPA DE MADEIRA COMPENSADA, NÃO INCLUSO MOBILIÁRIO. AF_02/2016			Encarregado geral 1						
ATERRO MANUAL DE VALAS COM SOLO ARGILO-ARENOSO E COMPACTAÇÃO MECANIZADA. AF_05/2016									
Regularização e compactação do fundo de valas									
REATERRO MANUAL DE VALAS COM COMPACTAÇÃO MECANIZADA. AF_04/2016									
LASTRO DE CONCRETO MAGRO, APLICADO EM BLOCOS DE COROAMENTO OU SAPATAS, ESPESSURA DE 5 CM. AF_08/2017									
FABRICAÇÃO, MONTAGEM E DESMONTAGEM DE FÔRMA PARA SAPATA, EM MADEIRA SERRADA, E=25 MM, 4 UTILIZAÇÕES. AF_06/2017									
Armação de aço CA-50 Ø 6,3mm; Incluso fornecimento, corte, dobra e colocação									
Armação de aço CA-50 Ø 8mm; Incluso fornecimento, corte, dobra e colocação									
Armação de aço CA-50 Ø 10mm; Incluso fornecimento, corte, dobra e colocação									
Armação de aço CA-50 Ø 12,5mm; Incluso fornecimento, corte, dobra e colocação									
Armação de aço CA-60 Ø 5,3mm; Incluso fornecimento, corte, dobra e colocação									
CONCRETAGEM DE SAPATAS, FCK 30 MPA. COM USO DE BOMBA - LANÇAMENTO, ADENSAMENTO E ACABAMENTO. AF_11/2016									
LASTRO DE CONCRETO MAGRO, APLICADO EM PISOS, LAJES SOBRE SOLO OU RADIERS, ESPESSURA DE 5 CM. AF_07/2016									
LASTRO DE CONCRETO, PREPARO MECÂNICO, INCLUSOS ADITIVO IMPERMEABILIZANTE, LANÇAMENTO E ADENSAMENTO									
FABRICAÇÃO, MONTAGEM E DESMONTAGEM DE FÔRMA PARA VIGA BALDRAME, EM MADEIRA SERRADA, E=25 MM, 4 UTILIZAÇÕES.									
ALVENARIA DE VEDAÇÃO DE BLOCOS CERÂMICOS FURADOS NA VERTICAL DE 14X19X38CM (ESPESSURA 14CM) DE PAREDES COM ÁREA									
			MÃO DE OBRA DIRETA						
			Topógrafo						
			Auxiliar de topografia						
			Pedreiro 6						
			Ajudante Geral 13						
			Calceteiro						
			Carpinteiro 1						
			Operador de Motosserra						
			Motorista						
			Montador						
			Montador/Eletricista						
			Eltricista						
			Armador 2						
			Almoxarife 1						
			Operador de Pá carregadeira						
			Motorista de caçamba						
			Pintor						
			Hh DO DIA						
CONSIDERAÇÕES			RESUMO DO EFETIVO						
			EFETIVO DO DIA 25						
			JORNADA DE TRABALHO						
			Hh DO DIA						
			Hh ACUMULADO						
OBSERVAÇÕES			EFETIVO EQUIPAMENTOS						
			TIPO		QTDE.				
			Veículo Leve						
			Caminhão Munk						
			Caminhão Toco						
			Escavadeira						
			Pá carregadeira						
			Caçamba						
			Patrol						
			PC 200						
			Placa Vibratória						
GERENTE DE OBRA:			FISCALIZAÇÃO:						
Data: 3/7/2024			Data: 3/7/2024						


Victor Araújo de Almeida
Victor Araújo de Almeida
 • Engenheiro Civil
 CREA 052154022-4

Daniel Pinheiro
Daniel Pinheiro
 Eng. Civil - CREA/BA 051523694-2




RELATÓRIO DIÁRIO DE OBRA				Data						
				S	T	Q	Q	S	S	D
 CLIENTE: PREFEITURA MUNICIPAL DE SANTALUZ OBJETO: OBRA DE CONSTRUÇÃO DE CRECHE MUNICIPAL DO MUNICÍPIO DE SANTALUZ-BA CONTRATO Nº 289/2022 PROCESSO ADMINISTRATIVO: 258/2022 RDO: 31				EFETIVO PESSOAL CATEGORIA QTDE						
Condições Climáticas: Manhã: (2) Tarde: (1) Noite: () SIMBOLOGIA 1- Tempo Bom 2 - Chuva c/ cond. Trab. 3- Chuva s/ cond. Trab.				MÃO DE OBRA INDIRETA						
SERVIÇOS EXECUTADOS / OCORRÊNCIAS				Gerente de Obra						
EXECUÇÃO DE RESERVATÓRIO ELEVADO DE ÁGUA (1000 LITROS) EM CANTEIRO DE OBRA, APOIADO EM ESTRUTURA DE MADEIRA. AF_02/2016				Engenheiro 1						
LIGAÇÃO DOMICILIAR DE ESGOTO DN 100MM, DA CASA ATÉ A CAIXA, COMPOSTO POR 10,0M TUBO DE PVC ESGOTO PREDIAL DN 100MM E CAIXA DE ALVENARIA COM TAMPAS DE CONCRETO - FORNECIMENTO E INSTALAÇÃO				Tec. de Segurança						
LIMPEZA MECANIZADA DE CAMADA VEGETAL, VEGETAÇÃO E PEQUENAS ÁRVORES (DIÂMETRO DE TRONCO MENOR QUE 0,20 M), COM TRATOR DE				Aux Adm						
EXECUÇÃO DE SANITÁRIO E VESTIÁRIO EM CANTEIRO DE OBRA EM CHAPA DE MADEIRA COMPENSADA, NÃO INCLUSO MOBILIÁRIO. AF_02/2016				Mestre de obra						
ATERRO MANUAL DE VALAS COM SOLO ARGILO-ARENOSO E COMPACTAÇÃO MECANIZADA. AF_05/2016				Encarregado geral 1						
Regularização e compactação do fundo de valas										
REATERRO MANUAL DE VALAS COM COMPACTAÇÃO MECANIZADA. AF_04/2016										
LASTRO DE CONCRETO MAGRO, APLICADO EM BLOCOS DE COROAMENTO OU SAPATAS, ESPESSURA DE 5 CM. AF_08/2017										
FABRICAÇÃO, MONTAGEM E DESMONTAGEM DE FÓRMA PARA SAPATA, EM MADEIRA SERRADA, E=25 MM, 4 UTILIZAÇÕES. AF_06/2017										
Armação de aço CA-50 Ø 5,3mm; Inclusive fornecimento, corte, dobra e colocação										
Armação de aço CA-50 Ø 8mm; Inclusive fornecimento, corte, dobra e colocação										
Armação de aço CA-50 Ø 10mm; Inclusive fornecimento, corte, dobra e colocação										
Armação de aço CA-50 Ø 12,5mm; Inclusive fornecimento, corte, dobra e colocação										
Armação de aço CA-50 Ø 5,3mm; Inclusive fornecimento, corte, dobra e colocação										
CONCRETAGEM DE SAPATAS, FCK 30 MPA, COM USO DE BOMBA - LANÇAMENTO, ADENSAMENTO E ACABAMENTO. AF_11/2015				Hh DO DIA						
LASTRO DE CONCRETO MAGRO, APLICADO EM PISOS, LAJES SOBRE SOLO OU RADIER, ESPESSURA DE 5 CM. AF_07/2016				MÃO DE OBRA DIRETA						
LASTRO DE CONCRETO, PREPARO MECÂNICO, INCLUSO ADITIVO IMPERMEABILIZANTE, LANÇAMENTO E ADENSAMENTO				Topógrafo						
FABRICAÇÃO, MONTAGEM E DESMONTAGEM DE FÓRMA PARA VIGA BALDRAME, EM MADEIRA SERRADA, E=25 MM, 4 UTILIZAÇÕES.				Auxiliar de topografia						
ALVENARIA DE VEDAÇÃO DE BLOCOS CERÂMICOS FURADOS NA VERTICAL DE 14X19X39CM (ESPESURA 14CM) DE PAREDES COM ÁREA				Pedreiro 6						
				Ajudante Geral 13						
				Cajeteiro						
				Carpinteiro 1						
				Operador de Motosserra						
				Motorista						
				Montador						
				Montador/Eletricista						
				Eletricista						
				Armador 2						
				Almoxarife 1						
				Operador de Pá carregadeira						
				Motorista de caçamba						
				Pintor						
				Hh DO DIA						
CONSIDERAÇÕES				RESUMO DO EFETIVO						
				EFETIVO DO DIA 25						
				JORNADA DE TRABALHO						
				Hh DO DIA						
				Hh ACUMULADO						
OBSERVAÇÕES				EFETIVO EQUIPAMENTOS						
				TIPO QTDE.						
				Veículo Leve						
				Caminhão Munck						
				Caminhão Toco						
				Escavadeira						
				Pá carregadeira						
				Caçamba						
				Patrol						
				PC 200						
				Placa Vibratória						
GERENTE DE OBRA:				FISCALIZAÇÃO:						
Data: 4/7/2024				Data: 4/7/2024						


Victor Araújo de Almeida
 Engenheiro Civil
 CREA 052154022-4


Daniel Pinheiro
 Eng. Civil - CREA/BA 051523694-2




RELATÓRIO DIÁRIO DE OBRA				Data							
				S	T	Q	Q	X	S	S	D
 <p>CLIENTE: PREFEITURA MUNICIPAL DE SANTALUZ OBJETO: OBRA DE CONSTRUÇÃO DE CRECHE MUNICIPAL DO MUNICÍPIO DE SANTALUZ-BA CONTRATO Nº 289/2022 PROCESSO ADMINISTRATIVO: 258/2022 RDO: 52</p>				EFETIVO PESSOAL							
Condições Climáticas: Manhã: (2) Tarde: (1) Noite: ()				CATEGORIA				QTDE			
SIMBIOLOGIA				MÃO DE OBRA INDIRETA							
SERVIÇOS EXECUTADOS / OCORRÊNCIAS				Garante de Obra							
EXECUÇÃO DE RESERVATÓRIO ELEVADO DE ÁGUA (1000 LITROS) EM CANTEIRO DE OBRA, APOIADO EM ESTRUTURA DE MADEIRA. AF_02/2016				Engenheiro 1							
LIGAÇÃO DOMICILIAR DE ESGOTO DN 100MM, DA CASA ATÉ A CAIXA, COMPOSTO POR 10,0M TUBO DE PVC ESGOTO PREDIAL DN 100MM E CAIXA DE ALVENARIA COM TAMPA DE CONCRETO - FORNECIMENTO E INSTALAÇÃO				Tec. de Segurança							
LIMPEZA MECANIZADA DE CAMADA VEGETAL, VEGETAÇÃO E PEQUENAS ÁRVORES (DIÂMETRO DE TRONCO MENOR QUE 0,20 M), COM TRATOR DE EXECUÇÃO DE SANITÁRIO E VESTIÁRIO EM CANTEIRO DE OBRA EM CHAPA DE MADEIRA COMPENSADA, NÃO INCLUSO MOBILIÁRIO. AF_02/2016				Aux Adm							
ATERRO MANUAL DE VALAS COM SOLO ARGILO-ARENOSO E COMPACTAÇÃO MECANIZADA. AF_05/2016				Mestre de obra							
Regularização e compactação do fundo de valas				Encarregado geral 1							
REATERRO MANUAL DE VALAS COM COMPACTAÇÃO MECANIZADA. AF_04/2016											
LASTRO DE CONCRETO MAGRO, APLICADO EM BLOCOS DE COROAMENTO OU SAPATAS, ESPESSURA DE 5 CM. AF_08/2017											
FABRICAÇÃO, MONTAGEM E DESMONTAGEM DE FÓRMA PARA SAPATA, EM MADEIRA SERRADA, E=25 MM, 4 UTILIZAÇÕES. AF_06/2017											
Armação de aço CA-50 Ø 6,3mm; Inclusive fornecimento, corte, dobra e colocação											
Armação de aço CA-50 Ø 8mm; Inclusive fornecimento, corte, dobra e colocação											
Armação de aço CA-50 Ø 10mm; Inclusive fornecimento, corte, dobra e colocação											
Armação de aço CA-50 Ø 12,5mm; Inclusive fornecimento, corte, dobra e colocação											
Armação de aço CA-50 Ø 5,8mm; Inclusive fornecimento, corte, dobra e colocação											
CONCRETAGEM DE SAPATAS, FCK 30 MPa, COM USO DE BOMBA - LANÇAMENTO, ADENSAMENTO E ACABAMENTO. AF_11/2016											
LASTRO DE CONCRETO MAGRO, APLICADO EM PISOS, LAJES SOBRE SOLO OU RADIER, ESPESSURA DE 5 CM. AF_07/2016											
LASTRO DE CONCRETO, PREPARO MECÂNICO, INCLUSIVE ADITIVO IMPERMEABILIZANTE, LANÇAMENTO E ADENSAMENTO											
FABRICAÇÃO, MONTAGEM E DESMONTAGEM DE FÓRMA PARA VIGA BALDRAME, EM MADEIRA SERRADA, E=25 MM, 4 UTILIZAÇÕES.											
ALVENARIA DE VEDAÇÃO DE BLOCOS CERÂMICOS FURADOS NA VERTICAL DE 14X19X39CM (ESPESSURA 14CM) DE PAREDES COM ÁREA											
				MÃO DE OBRA DIRETA							
				Topógrafo							
				Auxiliar de topografia							
				Pedreiro 6							
				Ajudante Geral 13							
				Calceteiro							
				Carpinteiro 1							
				Operador de Motosserra							
				Motorista							
				Montador							
				Montador/Eletricista							
				Eletricista							
				Armador 2							
				Almozarife 1							
				Operador de Pá carregadeira							
				Motorista de caçamba							
				Pintor							
				Hh DO DIA							
CONSIDERAÇÕES				RESUMO DO EFETIVO							
				EFETIVO DO DIA 25							
				JORNADA DE TRABALHO							
				Hh DO DIA							
				Hh ACUMULADO							
OBSERVAÇÕES				EFETIVO EQUIPAMENTOS							
				TIPO				QTDE.			
				Veículo Leve							
				Caminhão Munk							
				Caminhão Toco							
				Escavadeira							
				Pá carregadeira							
				Caçamba							
				Patrol							
				PC 200							
				Piso Vibratória							
GERENTE DE OBRA:				FISCALIZAÇÃO:							
Data: 5/7/2024				Data: 5/7/2024							


Victor Araujo de Almeida
Victor Araujo de Almeida
Engenheiro Civil
CREA 052154022-4

Daniel Pinheiro
Daniel Pinheiro
Eng. Civil - CREA/BA 051523694-2



RELATÓRIO DIÁRIO DE OBRA				Data						
				S	T	Q	Q	S	S	D
				CLIENTE: PREFEITURA MUNICIPAL DE SANTALUZ OBJETO: OBRA DE CONSTRUÇÃO DE CRECHE MUNICIPAL DO MUNICÍPIO DE SANTALUZ-BA CONTRATO Nº 289/2022 PROCESSO ADMINISTRATIVO: 258/2022 RDC: 33						
Condições Climáticas: Manhã: (2) Tarde: (1) Noite: () 1- Tempo Bom 2 - Chuva s/ cond. Trab. 3- Chuva a/ cond. Trab.				EFETIVO PESSOAL CATEGORIA QTDE. MÃO DE OBRA INDIRETA						
SIMBOLOGIA SERVIÇOS EXECUTADOS / OCORRÊNCIAS				Garante de Obra Engenheiro Tec. de Segurança Aux Adm Mestre de obra Encarregado geral Hh DO DIA MÃO DE OBRA DIRETA Topógrafo Auxiliar de topografia Pedreiro Ajudante Geral Calçateiro Carpinteiro Operador de Motosserra Motorista Montador Montador/Eletricista Eletricista Armador Almozarife Operador de Pá carregadeira Motorista de caçamba Pintor Hh DO DIA						
FINAL DE SEMANA - SEM EXPEDIENTE										
CONSIDERAÇÕES				RESUMO DO EFETIVO EFETIVO DO DIA 0 JORNADA DE TRABALHO Hh DO DIA Hh ACUMULADO						
OBSERVAÇÕES				EFETIVO EQUIPAMENTOS TIPO QTDE. Veículo Leve Caminhão Munck Caminhão Toco Escavadeira Pá carregadeira Caçamba Patrol PC 200 Placa Vibratória						
GERENTE DE OBRA: Data: 6/7/2024				FISCALIZAÇÃO: Data: 6/7/2024						


Victor Araújo de Almeida
 Engenheiro Civil
 CREA 052154022-4


Daniel Pinheiro
 Eng. Civil - CREA/BA 051523694-2



RELATÓRIO DIÁRIO DE OBRA					Data								
					S	T	Q	Q	S	S	D	X	
CLIENTE: PREFEITURA MUNICIPAL DE SANTÁLUZ					EFETIVO PESSOAL								
OBJETO: OBRA DE CONSTRUÇÃO DE CRECHE MUNICIPAL DO MUNICÍPIO DE SANTÁLUZ-BA					CATEGORIA								
CONTRATO Nº: 2889/2022					PROCESSO ADMINISTRATIVO: 258/2022			RDO: 34				QTDE:	
Condições Climáticas: Manhã: (2) Tarde: (1) Noite: ()					MÃO DE OBRA INDIRETA								
SIMBOLOGIA 1- Tempo Bom 2 - Chuva c/ cond. Trab. 3- Chuva a/ cond. Trab.					Gerente de Obra								
SERVIÇOS EXECUTADOS / OCORRÊNCIAS FINAL DE SEMANA - SEM EXPEDIENTE					Engenheiro								
					Tec. de Segurança								
					Aux Adm								
					Mestre de obra								
					Encarregado geral								
CONSIDERAÇÕES					MÃO DE OBRA DIRETA								
					Topógrafo								
					Auxiliar de topografia								
					Pedreiro								
					Ajudante Geral								
					Calceteiro								
					Carpinteiro								
					Operador de Motosserra								
					Motorista								
					Montador								
					Montador/Eletricista								
					Eletricista								
					Armador								
					Almoxarife								
					Operador de Pá carregadeira								
					Motorista de caçamba								
					Pintor								
					OBSERVAÇÕES					RESUMO DO EFETIVO			
EFETIVO DO DIA													
JORNADA DE TRABALHO													
					Hh DO DIA								
					Hh ACUMULADO								
OBSERVAÇÕES					EFETIVO EQUIPAMENTOS								
					TIPO		QTDE.						
					Veículo Leve								
					Caminhão Munch								
					Caminhão Toco								
					Escavadeira								
					Pá carregadeira								
					Caçamba								
					Patrol								
					PC 200								
					Placa Vibratória								
					GERENTE DE OBRA:					FISCALIZAÇÃO:			
Data: 7/7/2024					Data: 7/7/2024								

Victor Araújo de Almeida
Victor Araújo de Almeida
Engenheiro Civil
CREA 052154022-4

Daniel Pinheiro de Almeida
Daniel Pinheiro
Eng. Civil - CREA/BA 051523694-2



RELATÓRIO DIÁRIO DE OBRA				Data							
				X							
				S	T	Q	Q	S	S	D	
 <p>CLIENTE: PREFEITURA MUNICIPAL DE SANTALUZ OBJETO: OBRA DE CONSTRUÇÃO DE CRECHE MUNICIPAL DO MUNICÍPIO DE SANTALUZ-BA CONTRATO Nº 288/2022 PROCESSO ADMINISTRATIVO: 258/2022 RDO: 35</p>				EFETIVO PESSOAL							
Condições Climáticas: Manhã: (1) Tarde: (1) Noite: ()				CATEGORIA				QTDE			
SIMBOLOGIA				MÃO DE OBRA INDIRETA							
SERVIÇOS EXECUTADOS / OCORRÊNCIAS				Garete de Obra							
<p>LIMPEZA MECANIZADA DE CAMADA VEGETAL, VEGETAÇÃO E PEQUENAS ÁRVORES (DIÂMETRO DE TRONCO MENOR QUE 0,20 M), COM TRATOR DE ESTEIRAS.AF_05/2018 EXECUÇÃO DE SANITÁRIO E VESTIÁRIO EM CANTEIRO DE OBRA EM CHAPA DE MADEIRA COMPENSADA, NÃO INCLUSO MOBILIÁRIO. AF_07/2018 ATERRO MANUAL DE VALAS COM SOLO ARGILÓ-ARENOSO E COMPACTAÇÃO MECANIZADA. AF_05/2018 Regularização e compactação do fundo de valas REATERRO MANUAL DE VALAS COM COMPACTAÇÃO MECANIZADA.AF_04/2018 LASTRO DE CONCRETO MAGRO, APLICADO EM BLOCOS DE COROAMENTO OU SAPATAS, ESPESSURA DE 5 CM. AF_08/2017 FABRICAÇÃO, MONTAGEM E DESMONTAGEM DE FÔRMA PARA SAPATA, EM MADEIRA SERRADA, E=25 MM, 4 UTILIZAÇÕES. AF_06/2017 Armação de aço CA-80 Ø 8,3mm; Inclusive fornecimento, corte, dobra e colocação Armação de aço CA-80 Ø 8mm; Inclusive fornecimento, corte, dobra e colocação Armação de aço CA-80 Ø 10mm; Inclusive fornecimento, corte, dobra e colocação Armação de aço CA-80 Ø 12,5mm; Inclusive fornecimento, corte, dobra e colocação Armação de aço CA-80 Ø 5,9mm; Inclusive fornecimento, corte, dobra e colocação CONCRETAGEM DE SAPATAS, FCK 30 MPA, COM USO DE BOMBA - LANÇAMENTO, ADENSAMENTO E ACABAMENTO. AF_11/2016 LASTRO DE CONCRETO MAGRO, APLICADO EM PISOS, LAJES SOBRE SOLO OU RADIERES, ESPESSURA DE 5 CM. AF_07/2018 LASTRO DE CONCRETO, PREPARO MECÂNICO, INCLUSIVE ADITIVO IMPERMEABILIZANTE, LANÇAMENTO E ADENSAMENTO FABRICAÇÃO, MONTAGEM E DESMONTAGEM DE FÔRMA PARA VIGA BALDRAME, EM MADEIRA SERRADA, E=25 MM, 4 UTILIZAÇÕES. ALVENARIA DE VEDAÇÃO DE BLOCOS CERÂMICOS FURADOS NA VERTICAL DE 14X19X39CM (ESPESSURA 14CM) DE PAREDES COM ÁREA</p>				Engenheiro 1							
				Tec. de Segurança							
				Aux Adm							
				Mestre de obra							
				Encarregado geral 1							
				Hh DO DIA							
				MÃO DE OBRA DIRETA							
				Topografo							
				Auxiliar de topografia							
				Pedreiro 6							
				Ajudante Geral 13							
				Calceiteiro							
				Carpinteiro 1							
				Operador de Motosserra							
				Motorista							
				Montador							
				Montador/Eletricista							
				Eletricista							
				Armador 2							
				Almozarife 1							
				Operador de Pá carregadeira							
				Motorista de caçamba							
				Pintor							
				Hh DO DIA							
CONSIDERAÇÕES				RESUMO DO EFETIVO							
				EFETIVO DO DIA 25							
				JORNADA DE TRABALHO							
				Hh DO DIA							
				Hh ACUMULADO							
OBSERVAÇÕES				EFETIVO EQUIPAMENTOS							
				TIPO							
				QTDE.							
				Veículo Leve							
				Caminhão Munk							
				Caminhão Toco							
				Escavadeira							
				Pá carregadeira							
				Caçamba							
				Patrol							
				PC 200							
				Placa Vibratória							
GERENTE DE OBRA:				FISCALIZAÇÃO:							
Data: 8/7/2024				Data: 8/7/2024							

Victor Araujo de Almeida
Victor Araujo de Almeida
Engenheiro Civil
CREA 052154022-4

Daniel Pinheiro de Almeida
Daniel Pinheiro
Eng. Civil - CREA/BA 051523694-2




 RELATÓRIO DIÁRIO DE OBRA			Data						
			S	T	Q	Q	S	S	D
CLIENTE: PREFEITURA MUNICIPAL DE SANTALUZ OBJETO: OBRA DE CONSTRUÇÃO DE CRECHE MUNICIPAL DO MUNICÍPIO DE SANTALUZ-BA CONTRATO Nº 288/2022 PROCESSO ADMINISTRATIVO: 258/2022 RDO: 37			EFETIVO PESSOAL						
Condições Climáticas: Manhã: (1) Tarde: (1) Noite: ()			CATEGORIA			QTDE			
SIMBOLOGIA			MÃO DE OBRA INDIRETA						
SERVIÇOS EXECUTADOS / OCORRÊNCIAS			Garete de Obra						
LIMPEZA MECANIZADA DE CAMADA VEGETAL, VEGETAÇÃO E PEQUENAS ÁRVORES (DIÂMETRO DE TRONCO MENOR QUE 0,20 M), COM TRATOR DE ESTEIRAS.AF_05/2018 EXECUÇÃO DE SANITÁRIO E VESTIÁRIO EM CANTEIRO DE OBRA EM CHAPA DE MADEIRA COMPENSADA, NÃO INCLUSO MOBILIÁRIO. AF_02/2018 ATERRO MANUAL DE VALAS COM SOLO ARGILLO-ARENOSO E COMPACTAÇÃO MECANIZADA. AF_05/2018 Regularização e compactação do fundo de valas REATERRO MANUAL DE VALAS COM COMPACTAÇÃO MECANIZADA.AF_04/2018 LASTRO DE CONCRETO MAGRO, APLICADO EM BLOCOS DE COROAMENTO OU SAPATAS, ESPESSURA DE 5 CM. AF_08/2017 FABRICAÇÃO, MONTAGEM E DESMONTAGEM DE FÔRMA PARA SAPATA, EM MADEIRA SERRADA, E=25 MM, 4 UTILIZAÇÕES. AF_06/2017 Armação de aço CA-80 Ø 8,3mm; Incluso fornecimento, corte, dobra e colocação Armação de aço CA-80 Ø 8mm; Incluso fornecimento, corte, dobra e colocação Armação de aço CA-80 Ø 16mm; Incluso fornecimento, corte, dobra e colocação Armação de aço CA-80 Ø 12,5mm; Incluso fornecimento, corte, dobra e colocação Armação de aço CA-80 Ø 5,9mm; Incluso fornecimento, corte, dobra e colocação CONCRETAGEM DE SAPATAS, FCK 30 MPA, COM USO DE BOMBA - LANÇAMENTO, ADENSAMENTO E ACABAMENTO. AF_11/2016 LASTRO DE CONCRETO MAGRO, APLICADO EM PISOS, LAJES SOBRE SOLO OU RADIER, ESPESSURA DE 5 CM. AF_07/2018 LASTRO DE CONCRETO, PREPARO MECÂNICO, INCLUSOS ADITIVO IMPERMEABILIZANTE, LANÇAMENTO E ADENSAMENTO FABRICAÇÃO, MONTAGEM E DESMONTAGEM DE FÔRMA PARA VIGA BALDRAME, EM MADEIRA SERRADA, E=25 MM, 4 UTILIZAÇÕES. ALVENARIA DE VEDAÇÃO DE BLOCOS CERÂMICOS FURADOS NA VERTICAL DE 14X19X38CM (ESPESSURA 14CM) DE PAREDES COM ÁREA			Engenheiro 1						
			Tec. de Segurança						
			Aux Adm						
			Mestre de obra						
			Encarregado geral 1						
			Hh DO DIA						
			MÃO DE OBRA DIRETA						
			Topografo						
			Auxiliar de topografia						
			Pedreiro 6						
			Ajudante Geral 13						
			Calceiteiro						
			Carpinteiro 1						
			Operador de Motosserra						
			Motorista						
			Montador						
			Montador/Eletricista						
			Eletricista						
			Armador 2						
			Almoxtarif 1						
			Operador de Pá carregadeira						
			Motorista de caçamba						
			Pintor						
			Hh DO DIA						
CONSIDERAÇÕES			RESUMO DO EFETIVO						
			EFETIVO DO DIA 25						
			JORNADA DE TRABALHO						
			Hh DO DIA						
			Hh ACUMULADO						
OBSERVAÇÕES			EFETIVO EQUIPAMENTOS						
			TIPO			QTDE.			
			Veículo Leve						
			Caminhão Munk						
			Caminhão Toco						
			Escavadeira						
			Pá carregadeira						
			Caçamba						
			Patrol						
			PC 200						
			Placa Vibratória						
GERENTE DE OBRA:			FISCALIZAÇÃO:						
Data: 10/7/2024			Data: 10/7/2024						


Victor Araújo de Almeida
 Engenheiro Civil
 CREA 052154022-4


Daniel Pinheiro
 Eng. Civil - CREA/BA 051523694-2




RELATÓRIO DIÁRIO DE OBRA				Data							
				S	T	Q	Q	X	S	S	D
 <p>CLIENTE: PREFEITURA MUNICIPAL DE SANTALUZ OBJETO: OBRA DE CONSTRUÇÃO DE CRECHE MUNICIPAL DO MUNICÍPIO DE SANTALUZ-BA CONTRATO Nº 288/2022 PROCESSO ADMINISTRATIVO: 258/2022 RDO: 39</p>				EFETIVO PESSOAL CATEGORIA QTDE							
Condições Climáticas: Manhã: (1) Tarde: (1) Noite: () SIMBOLOGIA 1- Tempo Bom 2 - Chuva c/ cond. Trab. 3- Chuva s/ cond. Trab.				MÃO DE OBRA INDIRETA							
SERVIÇOS EXECUTADOS / OCORRÊNCIAS EXECUÇÃO DE SANITÁRIO E VESTIÁRIO EM CANTEIRO DE OBRA EM CHAPA DE MADEIRA COMPENSADA, NÃO INCLUSO MOBILIÁRIO. AF_02/2016 ATERRO MANUAL DE VALAS COM SOLO ARGILÓ-ARENOSO E COMPACTAÇÃO MECANIZADA. AF_05/2016 Regularização e compactação do fundo de valas REATERRO MANUAL DE VALAS COM COMPACTAÇÃO MECANIZADA. AF_04/2016 LASTRO DE CONCRETO MAGRO, APLICADO EM BLOCOS DE COROAMENTO OU SAPATAS, ESPESSURA DE 5 CM. AF_08/2017 FABRICAÇÃO, MONTAGEM E DESMONTAGEM DE FÔRMA PARA SAPATA, EM MADEIRA SERRADA, E=25 MM, 4 UTILIZAÇÕES. AF_06/2017 Armação de aço CA-80 Ø 6,3mm; Inclusive fornecimento, corte, dobra e colocação Armação de aço CA-80 Ø 8mm; Inclusive fornecimento, corte, dobra e colocação Armação de aço CA-80 Ø 10mm; Inclusive fornecimento, corte, dobra e colocação Armação de aço CA-80 Ø 12,5mm; Inclusive fornecimento, corte, dobra e colocação Armação de aço CA-80 Ø 5,8mm; Inclusive fornecimento, corte, dobra e colocação CONCRETAGEM DE SAPATAS, FCK 30 MPA, COM USO DE BOMBA - LANÇAMENTO, ADENSAMENTO E ACABAMENTO. AF_11/2016 LASTRO DE CONCRETO MAGRO, APLICADO EM PISOS, LAJES SOBRE SOLO OU RADIER, ESPESSURA DE 5 CM. AF_07/2016 LASTRO DE CONCRETO, PREPARO MECÂNICO, INCLUSOS ADITIVO IMPERMEABILIZANTE, LANÇAMENTO E ADENSAMENTO FABRICAÇÃO, MONTAGEM E DESMONTAGEM DE FÔRMA PARA VIGA BALDRAME, EM MADEIRA SERRADA, E=25 MM, 4 UTILIZAÇÕES. ALVENARIA DE VEDAÇÃO DE BLOCOS CERÂMICOS FURADOS NA VERTICAL DE 14X19X39CM (ESPESSURA 14CM) DE PAREDES COM ÁREA				Gerente de Obra Engenheiro 1 Tec. de Segurança Aux Adm Mestre de obra Encarregado geral 1							
				MÃO DE OBRA DIRETA							
				Topografo Auxiliar de topografia Pedreiro 6 Ajudante Geral 13 Calceiteiro Carpinteiro 1 Operador de Motosserra Motorista Montador Montador/Eletricista Eletricista Armador 2 Almoxarife 1 Operador de Pá carregadeira Motorista de caçamba Pintor							
				RESUMO DO EFETIVO EFETIVO DO DIA 25 JORNADA DE TRABALHO Hh DO DIA Hh ACUMULADO							
CONSIDERAÇÕES				EFETIVO EQUIPAMENTOS TIPO QTDE.							
OBSERVAÇÕES				Veículo Leve Caminhão Munk Caminhão Toco Escavadeira Pá carregadeira Caçamba Petrol PC 200 Placa Vibratória							
GERENTE DE OBRA: Data: 12/7/2024				FISCALIZAÇÃO: Data: 12/7/2024							

Victor Araújo de Almeida
Victor Araújo de Almeida
• Engenheiro Civil
CREA 052154022-4

Daniel Pinheiro de Almeida
Daniel Pinheiro
Eng. Civil - CREA/BA 051523694-2




RELATÓRIO DIÁRIO DE OBRA				Data						
				S	T	Q	Q	S	S	D
 CLIENTE: PREFEITURA MUNICIPAL DE SANTALUZ OBJETO: OBRA DE CONSTRUÇÃO DE CRECHE MUNICIPAL DO MUNICÍPIO DE SANTALUZ-BA CONTRATO N°: 288/2022 PROCESSO ADMINISTRATIVO: 258/2022 RDO: 48				EFETIVO PESSOAL CATEGORIA QTDE MÃO DE OBRA INDIRETA Garante de Obra Engenheiro Tec. de Segurança Aux Adm Mestre de obra Encarregado geral Hh DO DIA MÃO DE OBRA DIRETA Topografo Auxiliar de topografia Pedreiro Ajudante Geral Calçateiro Carpinteiro Operador de Motoserra Motorista Montador Montador/Eletricista Eletricista Armador Almozarife Operador de Pá carregadeira Motorista de caçamba Pintor Hh DO DIA RESUMO DO EFETIVO EFETIVO DO DIA JORNADA DE TRABALHO Hh DO DIA Hh ACUMULADO EFETIVO EQUIPAMENTOS TIPO QTDE. Veículo Leve Caminhão MuncK Caminhão Toco Escavadeira Pá carregadeira Caçamba Petrol PC 200 Placa Vibratória						
Condições Climáticas: Manhã: (1) Tarde: (1) Noite: () 1- Tempo Bom 2 - Chuva c/ cond. Trab. 3- Chuva s/ cond. Trab. SIMBOLOGIA SERVIÇOS EXECUTADOS / OCORRÊNCIAS										
FINAL DE SEMANA - SEM EXPEDIENTE										
CONSIDERAÇÕES										
OBSERVAÇÕES										
GERENTE DE OBRA:				FISCALIZAÇÃO:						
Data: 13/7/2024				Data: 13/7/2024						

Victor Araujo de Almeida
Victor Araujo de Almeida
 Engenheiro Civil
 CREA 052154022-4

Daniel Pinheiro de Melo
Daniel Pinheiro
 Eng. Civil - CREA/BA 051523694-2




 RELATÓRIO DIÁRIO DE OBRA						Data												
						S	T	Q	Q	S	S	D	X					
CLIENTE: PREFEITURA MUNICIPAL DE SANTALUZ OBJETO: OBRA DE CONSTRUÇÃO DE CRECHE MUNICIPAL DO MUNICÍPIO DE SANTALUZ-BA CONTRATO Nº 289/2022 PROCESSO ADMINISTRATIVO: 258/2022 RDO: 41						EFETIVO PESSOAL												
Condições Climáticas: Manhã: (2) Tarde: (2) Noite: () 1- Tempo Bom 2 - Chuva c/ cond. Trab. 3- Chuva s/ cond. Trab.						CATEGORIA		QTDE										
SIMBOLOGIA						MÃO DE OBRA INDIRETA												
SERVIÇOS EXECUTADOS / OCORRÊNCIAS						Gerente de Obra												
FINAL DE SEMANA - SEM EXPEDIENTE						Engenheiro												
						Tec. de Segurança												
						Aux Adm												
						Mestre de obra												
						Encarregado geral												
						Hh DO DIA												
						MÃO DE OBRA DIRETA												
						Topografo												
						Auxiliar de topografia												
						Pedreiro												
						Ajudante Geral												
						Calceiteiro												
						Carpinteiro												
						Operador de Motosserra												
						Motorista												
						Montador												
						Montador/Eletricista												
Eletricista																		
Armador																		
Almozarife																		
Operador de Pá carregadeira																		
Motorista de caçamba																		
Pintor																		
Hh DO DIA																		
CONSIDERAÇÕES						RESUMO DO EFETIVO												
						EFETIVO DO DIA												
						JORNADA DE TRABALHO												
						Hh DO DIA												
OBSERVAÇÕES						Hh ACUMULADO												
												EFETIVO EQUIPAMENTOS						
												TIPO		QTDE.				
						Veículo Leve												
						Caminhão Munck												
						Caminhão Toco												
						Escavadeira												
						Pá carregadeira												
						Caçamba												
						Patrol												
PC 200																		
Placa Vibratória																		
GERENTE DE OBRA:						FISCALIZAÇÃO:												
Data: 14/7/2024						Data: 14/7/2024												


Victor Araujo de Almeida
Victor Araujo de Almeida
 Engenheiro Civil
 CREA 052154022-4

Daniel Pinheiro de Melo
Daniel Pinheiro
 Eng. Civil - CREA/BA 051523694-2




RELATÓRIO DIÁRIO DE OBRA				Data								
				X								
				S	T	Q	Q	S	S	S	D	
				CLIENTE: PREFEITURA MUNICIPAL DE SANTALUZ OBJETO: OBRA DE CONSTRUÇÃO DE CRECHE MUNICIPAL DO MUNICÍPIO DE SANTALUZ-BA								
CONTRATO Nº 289/2022				PROCESSO ADMINISTRATIVO: 258/2022				RDO: 42				
Condições Climáticas: Manhã: (2) Tarde: (2) Noite: ()				EFETIVO PESSOAL								
SIMBOLOGIA				CATEGORIA QTDE								
1- Tempo Bom 2 - Chuva c/ cond. Trab. 3- Chuva a/ cond. Trab.				MÃO DE OBRA INDIRETA								
SERVIÇOS EXECUTADOS / OCORRÊNCIAS LASTRO DE CONCRETO MAGRO, APLICADO EM BLOCOS DE COROAMENTO OU SAPATAS, ESPESSURA DE 5 CM. AF_06/2017 FABRICAÇÃO, MONTAGEM E DESMONTAGEM DE FÔRMA PARA SAPATA, EM MADEIRA SERRADA, E=25 MM, 4 UTILIZAÇÕES. AF_06/2017 Armação de aço CA-50 Ø 8,3mm; Incluso fornecimento, corta, dobra e colocação Armação de aço CA-50 Ø 8mm; Incluso fornecimento, corta, dobra e colocação Armação de aço CA-50 Ø 10mm; Incluso fornecimento, corta, dobra e colocação Armação de aço CA-50 Ø 12,6mm; Incluso fornecimento, corta, dobra e colocação Armação de aço CA-50 Ø 5,3mm; Incluso fornecimento, corta, dobra e colocação CONCRETAGEM DE SAPATAS, FCK 30 MPA, COM USO DE BOMBA - LANÇAMENTO, ADENSAMENTO E ACABAMENTO. AF_11/2016 LASTRO DE CONCRETO MAGRO, APLICADO EM PISOS, LAJES SOBRE SOLO OU RADIEIS, ESPESSURA DE 5 CM. AF_07/2016 LASTRO DE CONCRETO, PREPARO MECÂNICO, INCLUSOS ADITIVO IMPERMEABILIZANTE, LANÇAMENTO E ADENSAMENTO FABRICAÇÃO, MONTAGEM E DESMONTAGEM DE FÔRMA PARA VIGA BALDRAME, EM MADEIRA SERRADA, E=25 MM, 4 UTILIZAÇÕES. ALVENARIA DE VEDAÇÃO DE BLOCOS CERÂMICOS FURADOS NA VERTICAL DE 14X19X39CM (ESPESSURA 14CM) DE PAREDES COM ÁREA				Garantia de Obra Engenheiro 1 Tec. de Segurança Aux Adm Mestre de obra Encarregado geral 1								
				Hh DO DIA								
				MÃO DE OBRA DIRETA								
				Topógrafo								
				Auxiliar de topografia								
				Pedreiro 6								
				Ajudante Geral 13								
				Calçeteiro								
				Carpinteiro 1								
				Operador de Motosserra								
Motorista												
Montador												
Montador/Eletricista												
Eletricista												
Armador 2												
Almozarife 1												
Operador de Pá carregadeira												
Motorista de caçamba												
Pintor												
Hh DO DIA												
CONSIDERAÇÕES				RESUMO DO EFETIVO								
				EFETIVO DO DIA 25								
				JORNADA DE TRABALHO								
				Hh DO DIA								
				Hh ACUMULADO								
OBSERVAÇÕES				EFETIVO EQUIPAMENTOS								
				TIPO QTDE.								
				Veículo Leve								
				Caminhão Munk								
				Caminhão Toco								
				Escavadeira								
				Pá carregadeira								
				Caçamba								
				Patrol								
PC 200												
Placa Vibratória												
GERENTE DE OBRA:				FISCALIZAÇÃO:								
Data: 15/7/2024				Data: 15/7/2024								


Victor Araujo de Almeida
 Engenheiro Civil
 CREA 052154022-4


Daniel Pinheiro
 Eng. Civil - CREA/BA 051523694-2




RELATÓRIO DIÁRIO DE OBRA				Data						
				S	T	Q	Q	S	S	D
 CLIENTE: PREFEITURA MUNICIPAL DE SANTALUZ OBJETO: OBRA DE CONSTRUÇÃO DE CRECHE MUNICIPAL DO MUNICÍPIO DE SANTALUZ-BA CONTRATO Nº: 289/2022 PROCESSO ADMINISTRATIVO: 258/2022 RDO: 43				EFETIVO PESSOAL CATEGORIA QTDE						
Condições Climáticas: Manhã: (2) Tarde: (2) Noite: () 1- Tempo Bom 2 - Chuva c/ cond. Trab. 3- Chuva s/ cond. Trab.				MÃO DE OBRA INDIRETA						
SIMBOLOGIA SERVIÇOS EXECUTADOS / OCORRÊNCIAS				Garantia de Obra Engenheiro 1 Tec. de Segurança Aux Adm Mestre de obra Encarregado geral 1						
LASTRO DE CONCRETO MAGRO, APLICADO EM BLOCOS DE COROAMENTO OU SAPATAS, ESPESSURA DE 5 CM. AF_06/2017 FABRICAÇÃO, MONTAGEM E DESMONTAGEM DE FÔRMA PARA SAPATA, EM MADEIRA SERRADA, E=25 MM, 4 UTILIZAÇÕES. AF_06/2017 Armação de aço CA-50 Ø 6,3mm; Incluir fornecimento, corte, dobra e colocação Armação de aço CA-50 Ø 8mm; Incluir fornecimento, corte, dobra e colocação Armação de aço CA-50 Ø 10mm; Incluir fornecimento, corte, dobra e colocação Armação de aço CA-50 Ø 12,6mm; Incluir fornecimento, corte, dobra e colocação Armação de aço CA-60 Ø 5,3mm; Incluir fornecimento, corte, dobra e colocação CONCRETAGEM DE SAPATAS, FCK 30 MPA, COM USO DE BOMBA - LANÇAMENTO, ADEUSAMENTO E ACABAMENTO. AF_11/2016 LASTRO DE CONCRETO MAGRO, APLICADO EM PISOS, LAJES SOBRE SOLO OU RADIEIS, ESPESSURA DE 5 CM. AF_07/2016 LASTRO DE CONCRETO, PREPARO MECÂNICO, INCLUSO ADITIVO IMPERMEABILIZANTE, LANÇAMENTO E ADEUSAMENTO FABRICAÇÃO, MONTAGEM E DESMONTAGEM DE FÔRMA PARA VIGA BALDRAME, EM MADEIRA SERRADA, E=25 MM, 4 UTILIZAÇÕES. ALVENARIA DE VEDAÇÃO DE BLOCOS CERÂMICOS FURADOS NA VERTICAL DE 14X19X39CM (ESPESURA 14CM) DE PAREDES COM ÁREA				Hh DO DIA MÃO DE OBRA DIRETA Topografo Auxiliar de topografia Pedreiro 6 Ajudante Geral 13 Calceiro Carpinteiro 1 Operador de Motosserra Motorista Montador Montador/Eletricista Eletricista Armador 2 Almozarife 1 Operador de Pá carregadeira Motorista de caçamba Pintor						
CONSIDERAÇÕES				RESUMO DO EFETIVO						
				EFETIVO DO DIA 25 JORNADA DE TRABALHO Hh DO DIA Hh ACUMULADO						
OBSERVAÇÕES				EFETIVO EQUIPAMENTOS						
				TIPO QTDE. Veículo Leva Caminhão Munk Caminhão Toco Escavadeira Pá carregadeira Caçamba Patrol PC 200 Placa Vibratória						
GERENTE DE OBRA:				FISCALIZAÇÃO:						
Data: 16/7/2024				Data: 16/7/2024						


Victor Araujo de Almeida
 Engenheiro Civil
 CREA 052154022-4


Daniel Pinheiro
 Eng. Civil - CREA/BA 051523694-2




		RELATÓRIO DIÁRIO DE OBRA			Data							
		CLIENTE: PREFEITURA MUNICIPAL DE SANTALUZ			S	T	X	Q	Q	S	S	D
OBJETO: OBRA DE CONSTRUÇÃO DE CRECHE MUNICIPAL DO MUNICÍPIO DE SANTALUZ-BA		CONTRATO Nº 288/2022			PROCESSO ADMINISTRATIVO: 258/2022			RDO: 44				
Condições Climáticas: Manhã: (2) Tarde: (2) Noite: ()		1- Tempo Bom 2 - Chuva c/ cond. Trab. 3- Chuva a/ cond. Trab.			EFETIVO PESSOAL				CATEGORIA			QTDE.
SIMBOLOGIA		SERVIÇOS EXECUTADOS / OCORRÊNCIAS			MÃO DE OBRA INDIRETA							
<p>LASTRO DE CONCRETO MAGRO, APLICADO EM BLOCOS DE COROAMENTO OU SAPATAS, ESPESSURA DE 5 CM. AF_08/2017</p> <p>FABRICAÇÃO, MONTAGEM E DESMONTAGEM DE FÔRMA PARA SAPATA, EM MADEIRA SERRADA, E=25 MM, 4 UTILIZAÇÕES. AF_06/2017</p> <p>Armação de aço CA-50 Ø 5,3mm; Incluso fornecimento, corta, dobra e colocação</p> <p>Armação de aço CA-50 Ø 8mm; Incluso fornecimento, corta, dobra e colocação</p> <p>Armação de aço CA-50 Ø 10mm; Incluso fornecimento, corta, dobra e colocação</p> <p>Armação de aço CA-50 Ø 12,6mm; Incluso fornecimento, corta, dobra e colocação</p> <p>Armação de aço CA-50 Ø 5,8mm; Incluso fornecimento, corta, dobra e colocação</p> <p>CONCRETAGEM DE SAPATAS, FCK 30 MPA, COM USO DE BOMBA – LANÇAMENTO, ADENSAMENTO E ACABAMENTO. AF_11/2016</p> <p>LASTRO DE CONCRETO MAGRO, APLICADO EM PISOS, LAJES SOBRE SOLO OU RADIER, ESPESSURA DE 5 CM. AF_07/2016</p> <p>LASTRO DE CONCRETO, PREPARO MECÂNICO, INCLUSOS ADITIVO IMPERMEABILIZANTE, LANÇAMENTO E ADENSAMENTO</p> <p>FABRICAÇÃO, MONTAGEM E DESMONTAGEM DE FÔRMA PARA VIGA BALDRAME, EM MADEIRA SERRADA, E=25 MM, 4 UTILIZAÇÕES.</p> <p>ALVENARIA DE VEDAÇÃO DE BLOCOS CERÂMICOS FURADOS NA VERTICAL DE 14X19X39CM (ESPESSURA 14CM) DE PAREDES COM ÁREA</p>		Garante da Obra										
		Engenheiro		1								
		Tec. de Segurança										
		Aux Adm										
		Mestre de obra										
		Encarregado geral		1								
		Hh DO DIA										
				MÃO DE OBRA DIRETA								
				Topografo								
				Auxiliar de topografia								
		Pedreiro										
		Ajudente Geral										
		Calceiro										
		Carpinteiro										
		Operador de Motosserra										
		Motorista										
		Montador										
		Montador/Eletricista										
		Eletricista										
		Armador										
		Almozarife										
		Operador de Pá carregadeira										
		Motorista de caçamba										
		Pintor										
Hh DO DIA												
CONSIDERAÇÕES		RESUMO DO EFETIVO										
		EFETIVO DO DIA										
		JORNADA DE TRABALHO										
		Hh DO DIA										
		Hh ACUMULADO										
OBSERVAÇÕES		EFETIVO EQUIPAMENTOS										
		TIPO										
		QTDE.										
		Veículo Leve										
		Caminhão Munck										
		Caminhão Toco										
		Escavadeira										
		Pá carregadeira										
		Caçamba										
		Patrol										
		PC 200										
		Placa Vibratória										
GERENTE DE OBRA:		FISCALIZAÇÃO:										
Data: 17/7/2024		Data: 17/7/2024										

Victor Araujo de Almeida
Victor Araujo de Almeida
 Engenheiro Civil
 CREA 052154022-4

Daniel Pinheiro de Almeida
Daniel Pinheiro
 Eng. Civil - CREA/BA 051523694-2



RELATÓRIO DIÁRIO DE OBRA				Data																																																									
				S	T	Q	X	Q	S	S	D																																																		
 <p>CLIENTE: PREFEITURA MUNICIPAL DE SANTALUZ</p> <p>OBJETO: OBRA DE CONSTRUÇÃO DE CRECHE MUNICIPAL DO MUNICÍPIO DE SANTALUZ-BA</p> <p>CONTRATO Nº: 289/2022 PROCESSO ADMINISTRATIVO: 258/2022 RDO: 45</p> <p>Condições Climáticas: Manhã: (2) Tarde: (2) Noite: ()</p> <p>1- Tempo Bom 2 - Chuva s/ cond. Trab. 3- Chuva s/ cond. Trab.</p>				<p>EFETIVO PESSOAL</p> <table border="1"> <thead> <tr> <th>CATEGORIA</th> <th>QTDE</th> </tr> </thead> <tbody> <tr> <td colspan="2">MÃO DE OBRA INDIRETA</td> </tr> <tr> <td>Garente de Obra</td> <td></td> </tr> <tr> <td>Engenheiro</td> <td>1</td> </tr> <tr> <td>Tec. de Segurança</td> <td></td> </tr> <tr> <td>Aux Adm</td> <td></td> </tr> <tr> <td>Mastra de obra</td> <td></td> </tr> <tr> <td>Encarregado geral</td> <td>1</td> </tr> <tr> <td colspan="2">MÃO DE OBRA DIRETA</td> </tr> <tr> <td>Topografo</td> <td></td> </tr> <tr> <td>Auxiliar de topografia</td> <td></td> </tr> <tr> <td>Pedreiro</td> <td>8</td> </tr> <tr> <td>Ajudente Geral</td> <td>13</td> </tr> <tr> <td>Celoseiro</td> <td></td> </tr> <tr> <td>Carpinteiro</td> <td>1</td> </tr> <tr> <td>Operador de Motosserra</td> <td></td> </tr> <tr> <td>Motorista</td> <td></td> </tr> <tr> <td>Montador</td> <td></td> </tr> <tr> <td>Montador/Eletricista</td> <td></td> </tr> <tr> <td>Eletricista</td> <td></td> </tr> <tr> <td>Armador</td> <td>2</td> </tr> <tr> <td>Almozarife</td> <td>1</td> </tr> <tr> <td>Operador de Pá carregadeira</td> <td></td> </tr> <tr> <td>Motorista de caçamba</td> <td></td> </tr> <tr> <td>Pintor</td> <td></td> </tr> </tbody> </table>								CATEGORIA	QTDE	MÃO DE OBRA INDIRETA		Garente de Obra		Engenheiro	1	Tec. de Segurança		Aux Adm		Mastra de obra		Encarregado geral	1	MÃO DE OBRA DIRETA		Topografo		Auxiliar de topografia		Pedreiro	8	Ajudente Geral	13	Celoseiro		Carpinteiro	1	Operador de Motosserra		Motorista		Montador		Montador/Eletricista		Eletricista		Armador	2	Almozarife	1	Operador de Pá carregadeira		Motorista de caçamba		Pintor	
CATEGORIA	QTDE																																																												
MÃO DE OBRA INDIRETA																																																													
Garente de Obra																																																													
Engenheiro	1																																																												
Tec. de Segurança																																																													
Aux Adm																																																													
Mastra de obra																																																													
Encarregado geral	1																																																												
MÃO DE OBRA DIRETA																																																													
Topografo																																																													
Auxiliar de topografia																																																													
Pedreiro	8																																																												
Ajudente Geral	13																																																												
Celoseiro																																																													
Carpinteiro	1																																																												
Operador de Motosserra																																																													
Motorista																																																													
Montador																																																													
Montador/Eletricista																																																													
Eletricista																																																													
Armador	2																																																												
Almozarife	1																																																												
Operador de Pá carregadeira																																																													
Motorista de caçamba																																																													
Pintor																																																													
<p>SIMBOLOGIA</p> <p>SERVIÇOS EXECUTADOS / OCORRÊNCIAS</p> <p>LASTRO DE CONCRETO MAGRO, APLICADO EM BLOCOS DE COROAMENTO OU SAPATAS, ESPESSURA DE 5 CM. AF_06/2017</p> <p>FABRICAÇÃO, MONTAGEM E DESMONTAGEM DE FÔRMA PARA SAPATA, EM MADEIRA SERRADA, E=25 MM, 4 UTILIZAÇÕES. AF_06/2017</p> <p>Armação de aço CA-50 Ø 6,3mm; incluso fornecimento, corta, dobra e colocação</p> <p>Armação de aço CA-50 Ø 8mm; incluso fornecimento, corta, dobra e colocação</p> <p>Armação de aço CA-50 Ø 10mm; incluso fornecimento, corta, dobra e colocação</p> <p>Armação de aço CA-50 Ø 12,5mm; incluso fornecimento, corta, dobra e colocação</p> <p>Armação de aço CA-60 Ø 5,3mm; incluso fornecimento, corta, dobra e colocação</p> <p>CONCRETAGEM DE SAPATAS, FCK 30 MPA, COM USO DE BOMBA - LANÇAMENTO, ADENSAMENTO E ACABAMENTO. AF_11/2016</p> <p>LASTRO DE CONCRETO MAGRO, APLICADO EM PISOS, LAJES SOBRE SOLO OU RADIER, ESPESSURA DE 5 CM. AF_07/2016</p> <p>LASTRO DE CONCRETO, PREPARO MECÂNICO, INCLUSOS ADITIVO IMPERMEABILIZANTE, LANÇAMENTO E ADENSAMENTO</p> <p>FABRICAÇÃO, MONTAGEM E DESMONTAGEM DE FÔRMA PARA VIGA BALDRAME, EM MADEIRA SERRADA, E=25 MM, 4 UTILIZAÇÕES.</p> <p>ALVENARIA DE VEDAÇÃO DE BLOCOS CERÂMICOS FURADOS NA VERTICAL DE 14X19X39CM (ESPESSURA 14CM) DE PAREDES COM ÁREA</p>				<p>Hh DO DIA</p> <p>RESUMO DO EFETIVO</p> <table border="1"> <thead> <tr> <th>EFETIVO DO DIA</th> <th>25</th> </tr> </thead> <tbody> <tr> <td>JORNADA DE TRABALHO</td> <td></td> </tr> <tr> <td>Hh DO DIA</td> <td></td> </tr> <tr> <td>Hh ACUMULADO</td> <td></td> </tr> </tbody> </table> <p>EFETIVO EQUIPAMENTOS</p> <table border="1"> <thead> <tr> <th>TIPO</th> <th>QTDE.</th> </tr> </thead> <tbody> <tr> <td>Veículo Leve</td> <td></td> </tr> <tr> <td>Caminhão Munk</td> <td></td> </tr> <tr> <td>Caminhão Toco</td> <td></td> </tr> <tr> <td>Escavadeira</td> <td></td> </tr> <tr> <td>Pá carregadeira</td> <td></td> </tr> <tr> <td>Caçamba</td> <td></td> </tr> <tr> <td>Patrol</td> <td></td> </tr> <tr> <td>PC 200</td> <td></td> </tr> <tr> <td>Placa Vibratória</td> <td></td> </tr> </tbody> </table>								EFETIVO DO DIA	25	JORNADA DE TRABALHO		Hh DO DIA		Hh ACUMULADO		TIPO	QTDE.	Veículo Leve		Caminhão Munk		Caminhão Toco		Escavadeira		Pá carregadeira		Caçamba		Patrol		PC 200		Placa Vibratória																							
EFETIVO DO DIA	25																																																												
JORNADA DE TRABALHO																																																													
Hh DO DIA																																																													
Hh ACUMULADO																																																													
TIPO	QTDE.																																																												
Veículo Leve																																																													
Caminhão Munk																																																													
Caminhão Toco																																																													
Escavadeira																																																													
Pá carregadeira																																																													
Caçamba																																																													
Patrol																																																													
PC 200																																																													
Placa Vibratória																																																													
<p>CONSIDERAÇÕES</p>				<p>OBSERVAÇÕES</p>																																																									
<p>GERENTE DE OBRA:</p> <p>Data: 18/7/2024</p>				<p>FISCALIZAÇÃO:</p> <p>Data: 18/7/2024</p>																																																									


Daniel Pinheiro de Almeida

Daniel Pinheiro

Eng. Civil - CREA/BA 051523694-2

Victor Araújo de Almeida
Victor Araújo de Almeida
 Engenheiro Civil
 CREA 052154022-4




RELATÓRIO DIÁRIO DE OBRA				Data									
				S	T	Q	Q	X	S	S	D		
 CLIENTE: PREFEITURA MUNICIPAL DE SANTALUZ OBJETO: OBRA DE CONSTRUÇÃO DE CRECHE MUNICIPAL DO MUNICÍPIO DE SANTALUZ-BA CONTRATO Nº: 289/2022 PROCESSO ADMINISTRATIVO: 258/2022 RDO: 48				EFETIVO PESSOAL									
Condições Climáticas: Manhã: (2) Tarde: (2) Noite: () 1- Tempo Bom 2 - Chuva c/ cond. Trab. 3- Chuva s/ cond. Trab.				CATEGORIA			QTDE						
SIMBOLOGIA				MÃO DE OBRA INDIRETA									
SERVIÇOS EXECUTADOS / OCORRÊNCIAS				Garantia de Obra Engenheiro 1 Tec. de Segurança Aux Adm Mastra de obra Encarregado geral 1									
FABRICAÇÃO, MONTAGEM E DESMONTAGEM DE FÔRMA PARA SAPATA, EM MADEIRA SERRADA, E=25 MM, 4 UTILIZAÇÕES. AF_06/2017 Armação de aço CA-50 Ø 5,3mm; incluso fornecimento, corte, dobra e colocação Armação de aço CA-50 Ø 8mm; incluso fornecimento, corte, dobra e colocação Armação de aço CA-50 Ø 10mm; incluso fornecimento, corte, dobra e colocação Armação de aço CA-50 Ø 12,6mm; incluso fornecimento, corte, dobra e colocação Armação de aço CA-60 Ø 5,3mm; incluso fornecimento, corte, dobra e colocação CONCRETAGEM DE SAPATAS, FCK 30 MPA, COM USO DE BOMBA - LANÇAMENTO, ADENSAMENTO E ACABAMENTO. AF_11/2016 LASTRO DE CONCRETO MAGRO, APLICADO EM PISOS, LAJES SOBRE SOLO OU RADIER, ESPESSURA DE 5 CM. AF_07/2016 LASTRO DE CONCRETO, PREPARO MECÂNICO, INCLUSOS ADITIVO IMPERMEABILIZANTE, LANÇAMENTO E ADENSAMENTO FABRICAÇÃO, MONTAGEM E DESMONTAGEM DE FÔRMA PARA VIGA BALDRAME, EM MADEIRA SERRADA, E=25 MM, 4 UTILIZAÇÕES. ALVENARIA DE VEDAÇÃO DE BLOCOS CERÂMICOS FURADOS NA VERTICAL DE 14X15X39CM (ESPESSURA 14CM) DE PAREDES COM ÁREA				Hh DO DIA Topografo Auxiliar de topografia Pedreiro 6 Ajudante Geral 13 Calceiteiro Carpinteiro 1 Operador de Motosserra Motorista Montador Montador/Eletricista Eletricista Armador 2 Almozarife 1 Operador de Pá carregadeira Motorista de caçamba Pintor									
CONSIDERAÇÕES				MÃO DE OBRA DIRETA									
				RESUMO DO EFETIVO									
				EFETIVO DO DIA			25						
				JORNADA DE TRABALHO									
				Hh DO DIA									
				EFETIVO EQUIPAMENTOS									
				TIPO								QTDE.	
				Veículo Leve									
				Caminhão Munk									
Caminhão Toco													
Escavadeira													
Pá carregadeira													
Caçamba													
Patrol													
PC 200													
Placa Vibratória													
GERENTE DE OBRA: Data: 19/7/2024				FISCALIZAÇÃO: Data: 19/7/2024									

Victor Araujo de Almeida
Victor Araujo de Almeida
 Engenheiro Civil
 CREA 052154022-4

Daniel Pinheiro de Melo
Daniel Pinheiro
 Eng. Civil - CREA/BA 051523694-2



RELATÓRIO DIÁRIO DE OBRA				Data						
				S	T	Q	Q	S	S	D
 CLIENTE: PREFEITURA MUNICIPAL DE SANTALUZ OBJETO: OBRA DE CONSTRUÇÃO DE CRECHE MUNICIPAL DO MUNICÍPIO DE SANTALUZ-BA CONTRATO Nº 268/2022 PROCESSO ADMINISTRATIVO: 258/2022 RDO: 47				EFETIVO PESSOAL						
Condições Climáticas: Manhã: (1) Tarde: (1) Noite: ()				CATEGORIA			QTDE			
SIMBOLOGIA				MÃO DE OBRA INDIRETA						
1- Tempo Bom 2 - Chuva c/ cond. Trab. 3- Chuva s/ cond. Trab.				Gerente de Obra						
SERVIÇOS EXECUTADOS / OCORRÊNCIAS				Engenheiro						
FINAL DE SEMANA - SEM EXPEDIENTE				Tec. de Segurança						
				Aux Adm						
				Mestre de obra						
				Encarregado geral						
				Hh DO DIA						
CONSIDERAÇÕES				MÃO DE OBRA DIRETA						
				Topografo						
				Auxiliar de topografia						
				Pedreiro						
				Ajudante Geral						
				Calceiro						
				Carpinteiro						
				Operador de Motosserra						
				Motorista						
				Montador						
OBSERVAÇÕES				Montador/Eletricista						
				Eletricista						
				Operador de Patrol						
				Operador de Escavadeira						
				Operador de Pá carregadeira						
				Motorista de caçamba						
				Pintor						
				Hh DO DIA						
GERENTE DE OBRA:				RESUMO DO EFETIVO						
				EFETIVO DO DIA						
				JORNADA DE TRABALHO						
				Hh DO DIA						
FISCALIZAÇÃO:				EFETIVO EQUIPAMENTOS						
				TIPO						
				QTDE.						
				Veículo Leve						
Data: 20/7/2024				Caminhão Munc						
				Caminhão Toco						
				Escavadeira						
				Pá carregadeira						
Data: 20/7/2024				Caçamba						
				Patrol						
				PC 200						
				Placa Vibratória						

Victor Araújo de Almeida
Victor Araújo de Almeida
 Engenheiro Civil
 CREA 052154022-4

Daniel Pinheiro de Almeida
Daniel Pinheiro
 Eng. Civil - CREA/BA 051523694-2




RELATÓRIO DIÁRIO DE OBRA				Data							
				S	T	Q	Q	S	S	D	X
 CLIENTE: PREFEITURA MUNICIPAL DE SANTALUZ OBJETO: OBRA DE CONSTRUÇÃO DE CRECHE MUNICIPAL DO MUNICÍPIO DE SANTALUZ-BA CONTRATO Nº 289/2022 PROCESSO ADMINISTRATIVO: 268/2022 RDC: 48				EFETIVO PESSOAL							
Condições Climáticas: Manhã: (1) Tarde: (1) Noite: () 1- Tempo Bom 2 - Chuva al cond. Trab. 3- Chuva al cond. Trab.				CATEGORIA				QTDE.			
SIMBOLOGIA				MÃO DE OBRA INDIRETA							
SERVIÇOS EXECUTADOS / OCORRÊNCIAS				Garante de Obra							
FINAL DE SEMANA - SEM EXPEDIENTE				Engenheiro							
				Tec. de Segurança							
				Aux Adm							
				Mestre de obra							
				Encarregado geral							
				Hh DO DIA							
				MÃO DE OBRA DIRETA							
				Topografo							
				Auxiliar de topografia							
				Pedreiro							
Ajudante Geral											
Calceiro											
Carpinteiro											
Operador de Motosserra											
Motorista											
Montador											
Montador/Eletricista											
Eletricista											
Operador de Patrol											
Operador de Escavadeira											
Operador de Pá carregadeira											
Motorista de caçamba											
Pintor											
Hh DO DIA											
CONSIDERAÇÕES				RESUMO DO EFETIVO							
				EFETIVO DO DIA							
				JORNADA DE TRABALHO							
				Hh DO DIA							
				Hh ACUMULADO							
OBSERVAÇÕES				EFETIVO EQUIPAMENTOS							
				TIPO				QTDE.			
				Veículo Lave							
				Caminhão Munck							
				Caminhão Toco							
				Escavadeira							
				Pá carregadeira							
				Caçamba							
				Patrol							
PC 200											
Placa Vibratória											
GERENTE DE OBRA:				FISCALIZAÇÃO:							
Data: 21/7/2024				Data: 21/7/2024							


Victor Araujo de Almeida
 Engenheiro Civil
 CREA 052154022-4


Daniel Pinheiro
 Eng. Civil - CREA/BA 051523694-2




		RELATÓRIO DIÁRIO DE OBRA				Data						
		CLIENTE: PREFEITURA MUNICIPAL DE SANTALUZ				X						
OBJETO: OBRA DE CONSTRUÇÃO DE CRECHE MUNICIPAL DO MUNICÍPIO DE SANTALUZ-BA		PROCESSO ADMINISTRATIVO: 268/2022				RDO: 49						
CONTRATO Nº 268/2022		PROCESSO ADMINISTRATIVO: 268/2022				RDO: 49						
Condições Climáticas:		Manhã: (1) Tarde: (1) Noite: ()				EFETIVO PESSOAL						
SIMBOLOGIA		1- Tempo Bom 2- Chuva s/ cond. Trab. 3- Chuva s/ cond. Trab.				CATEGORIA QTDE						
SERVIÇOS EXECUTADOS / OCORRÊNCIAS						MÃO DE OBRA INDIRETA						
<p>FABRICAÇÃO, MONTAGEM E DESMONTAGEM DE FÔRMA PARA SAPATA, EM MADEIRA SERRADA, E=25 MM, 4 UTILIZAÇÕES. AF_06/2017</p> <p>Armação de aço CA-80 Ø 8,3mm; Incluso fornecimento, corte, dobra e colocação</p> <p>Armação de aço CA-80 Ø 8mm; Incluso fornecimento, corte, dobra e colocação</p> <p>Armação de aço CA-80 Ø 10mm; Incluso fornecimento, corte, dobra e colocação</p> <p>Armação de aço CA-80 Ø 12,5mm; Incluso fornecimento, corte, dobra e colocação</p> <p>Armação de aço CA-80 Ø 5,9mm; Incluso fornecimento, corte, dobra e colocação</p> <p>CONCRETAGEM DE SAPATAS, FCK 30 MPA, COM USO DE BOMBA - LANÇAMENTO, ADENSAMENTO E ACABAMENTO. AF_11/2016</p> <p>LASTRO DE CONCRETO MAGRO, APLICADO EM PISOS, LAJES SOBRE SOLO OU RADIER, ESPESSURA DE 5 CM. AF_07/2016</p> <p>LASTRO DE CONCRETO, PREPARO MECÂNICO, INCLUSOS ADITIVO IMPERMEABILIZANTE, LANÇAMENTO E ADENSAMENTO</p> <p>FABRICAÇÃO, MONTAGEM E DESMONTAGEM DE FÔRMA PARA VIGA BALDRAME, EM MADEIRA SERRADA, E=25 MM, 4 UTILIZAÇÕES.</p> <p>ALVENARIA DE VEDAÇÃO DE BLOCOS CERÂMICOS FURADOS NA VERTICAL DE 14X19X39CM (ESPESSURA 14CM) DE PAREDES COM ÁREA</p>		Gerente de Obra										
		Engenheiro							1			
		Tec. de Bagunça										
		Aux Adm										
		Mestre de obra										
		Encarregado geral							1			
		Hh DO DIA										
		MÃO DE OBRA DIRETA										
		Topografo										
		Auxiliar de topografia										
Pedreiro							6					
Ajudante Geral							13					
Calceiro												
Carpinteiro							1					
Operador de Motosserra												
Motorista												
Montador												
Montador/Eletricista												
Eletricista												
Armador							2					
Almozarife							1					
Operador de Pá carregadeira												
Motorista de caçamba												
Pintor												
Hh DO DIA												
CONSIDERAÇÕES						RESUMO DO EFETIVO						
						EFETIVO DO DIA 25						
						JORNADA DE TRABALHO						
						Hh DO DIA						
						Hh ACUMULADO						
OBSERVAÇÕES						EFETIVO EQUIPAMENTOS						
						TIPO QTDE.						
						Veículo Leva						
						Caminhão Munk						
						Caminhão Toco						
						Escavadeira						
						Pá carregadeira						
						Caçamba						
						Patrol						
						PC 200						
						Placa Vibratória						
GERENTE DE OBRA:		FISCALIZAÇÃO:										
Data: 22/7/2024		Data: 22/7/2024										

Victor Araujo de Almeida
Victor Araujo de Almeida
 Engenheiro Civil
 CREA 052154022-4

Daniel Pinheiro
Daniel Pinheiro
 Eng. Civil - CREA/BA 051523694-2





RELATÓRIO DIÁRIO DE OBRA				Data							
				S	X						
				S	T	Q	Q	S	S	S	D
				CLIENTE: PREFEITURA MUNICIPAL DE SANTALUZ OBJETO: OBRA DE CONSTRUÇÃO DE CRECHE MUNICIPAL DO MUNICÍPIO DE SANTALUZ-BA CONTRATO N°: 268/2022 PROCESSO ADMINISTRATIVO: 258/2022 RDO: 59 Condições Climáticas: Manhã: (1) Tarde: (1) Noite: () SIMBOLOGIA: 1- Tempo Bom 2- Chuva s/ cond. Trab. 3- Chuva s/ acond. Trab.							
				EFETIVO PESSOAL							
				CATEGORIA		QTDE					
				MÃO DE OBRA INDIRETA							
				Direta de Obra							
				Engenheiro		1					
				Tec. de Segurança							
				Aux Adm							
				Mestre de obra							
				Encarregado geral		1					
				Hh DO DIA							
				MÃO DE OBRA DIRETA							
				Topografo							
				Auxiliar de topografia							
				Pedreiro		6					
				Ajudante Geral		13					
				Calceiro							
				Carpinteiro		1					
				Operador de Motosserra							
				Motorista							
				Montador							
				Montador/Eletricista							
				Eletricista							
				Armador		2					
				Almozarife		1					
				Operador de Pá carregadeira							
				Motorista de caçamba							
				Pintor							
				Hh DO DIA							
				RESUMO DO EFETIVO							
				EFETIVO DO DIA		25					
				JORNADA DE TRABALHO							
				Hh DO DIA							
				Hh ACUMULADO							
				EFETIVO EQUIPAMENTOS							
				TIPO		QTDE.					
				Veículo Leve							
				Caminhão Munk							
				Caminhão Toco							
				Escavadeira							
				Pá carregadeira							
				Caçamba							
				Petrol							
				PC 200							
				Placa Vibratória							
GERENTE DE OBRA: Data: 23/7/2024				FISCALIZAÇÃO: Data: 23/7/2024							



Victor Araujo de Almeida
 Engenheiro Civil
 CREA 052154022-4


Daniel Pinheiro
 Eng. Civil - CREA/BA 051523694-2





		RELATÓRIO DIÁRIO DE OBRA			Data						
		CLIENTE: PREFEITURA MUNICIPAL DE SANTALUZ			S	X	X				
OBJETO: OBRA DE CONSTRUÇÃO DE CRECHE MUNICIPAL DO MUNICÍPIO DE SANTALUZ-BA		PROCESSO ADMINISTRATIVO: 268/2022			EFETIVO PESSOAL						
CONTRATO Nº 289/2022		RDO: 51			CATEGORIA				QTDE		
Condições Climáticas:		Manhã: (1)			Tarde: (1)			MÃO DE OBRA INDIRETA			
SIMBIOLOGIA		1- Tempo Bom 2 - Chuva a/ cond. Trab. 3- Chuva s/ cond. Trab.			Garanta de Obra						
SERVIÇOS EXECUTADOS / OCORRÊNCIAS					Engenheiro 1						
					Tec. de Segurança						
					Aux Adm						
					Mestre de obra						
					Encarregado geral 1						
					Hh DO DIA						
					MÃO DE OBRA DIRETA						
					Topografo						
					Auxiliar de topografia						
					Pedreiro 8						
					Ajudante Geral 13						
					Calceiro						
					Carpinteiro 1						
					Operador de Motosserra						
					Motorista						
					Montador						
					Montador/Eletricista						
					Eletricista						
					Armador 2						
					Almoxarife 1						
					Operador de Pá carregadeira						
					Motorista de caçamba						
					Pintor						
					Hh DO DIA						
CONSIDERAÇÕES					RESUMO DO EFETIVO						
					EFETIVO DO DIA 25						
					JORNADA DE TRABALHO						
					Hh DO DIA						
					Hh ACUMULADO						
OBSERVAÇÕES					EFETIVO EQUIPAMENTOS						
					TIPO				QTDE.		
					Veículo Leve						
					Caminhão Munc						
					Caminhão Toco						
					Escavadeira						
					Pá carregadeira						
					Caçamba						
					Patrol						
					PC 200						
					Placa Vibratória						
GERENTE DE OBRA:		FISCALIZAÇÃO:									
Data: 24/7/2024		Data: 24/7/2024									


Victor Araújo de Almeida
 Engenheiro Civil
 CREA 052154022-4


Daniel Pinheiro
 Eng. Civil - CREA/BA 051523694-2




 RELATÓRIO DIÁRIO DE OBRA		Data						
		S	T	Q	Q	S	S	D
CLIENTE: PREFEITURA MUNICIPAL DE SANTALUZ OBJETO: OBRA DE CONSTRUÇÃO DE CRECHE MUNICIPAL DO MUNICÍPIO DE SANTALUZ-BA CONTRATO Nº 289/2022 PROCESSO ADMINISTRATIVO: 258/2022 RDC: 52 Condições Climáticas: Manhã: (1) Tarde: (1) Noite: ()		EFETIVO PESSOAL CATEGORIA QTDE MÃO DE OBRA INDIRETA Gerente de Obra 1 Tec. de Segurança Aux Adm Mestre de obra Encarregado geral 1						
SIMBOLOGIA SERVIÇOS EXECUTADOS / OCORRÊNCIAS 1- Tempo Bom 2 - Chuva c/ cond. Trab. 3- Chuva s/ cond. Trab.		MÃO DE OBRA DIRETA Topografo Auxiliar de topografia Pedreiro 6 Ajudante Geral 13 Calçeteiro Carpinteiro 1 Operador de Motosserra Motorista Montador Montador/Eletricista Eletricista Armador 2 Almozarife 1 Operador de Pá carregadeira Motorista de caçamba Pintor						
FABRICAÇÃO, MONTAGEM E DESMONTAGEM DE FÓRMA PARA SAPATA, EM MADEIRA SERRADA, E=25 MM, 4 UTILIZAÇÕES. AF_06/2017 Armação de aço CA-50 Ø 8,3mm; Inclusive fornecimento, corta, dobra e colocação Armação de aço CA-50 Ø 8mm; Inclusive fornecimento, corta, dobra e colocação Armação de aço CA-50 Ø 10mm; Inclusive fornecimento, corta, dobra e colocação Armação de aço CA-50 Ø 12,8mm; Inclusive fornecimento, corta, dobra e colocação Armação de aço CA-50 Ø 5,3mm; Inclusive fornecimento, corta, dobra e colocação CONCRETAGEM DE SAPATAS, FCK 30 MPa, COM USO DE BOMBA – LANÇAMENTO, ADENSAMENTO E ACABAMENTO. AF_11/2016 LASTRO DE CONCRETO MAGRO, APLICADO EM PISOS, LAJES SOBRE SOLO OU RADIER, ESPESSURA DE 5 CM. AF_07/2016 LASTRO DE CONCRETO, PREPARO MECÂNICO, INCLUSIVE ADITIVO IMPERMEABILIZANTE, LANÇAMENTO E ADENSAMENTO FABRICAÇÃO, MONTAGEM E DESMONTAGEM DE FÓRMA PARA VIGA BALDRAME, EM MADEIRA SERRADA, E=25 MM, 4 UTILIZAÇÕES. ALVENARIA DE VEDAÇÃO DE BLOCOS CERÂMICOS FURADOS NA VERTICAL DE 14X19X39CM (ESPESSURA 14CM) DE PAREDES COM ÁREA		RESUMO DO EFETIVO EFETIVO DO DIA 25 JORNADA DE TRABALHO Hh DO DIA Hh ACUMULADO						
CONSIDERAÇÕES		EFETIVO EQUIPAMENTOS TIPO QTDE. Veículo Leve Caminhão Munck Caminhão Toco Escavadeira Pá carregadeira Caçamba Petrol PC 200 Placa Vibratória						
OBSERVAÇÕES								
GERENTE DE OBRA: Data: 25/7/2024		FISCALIZAÇÃO: Data: 25/7/2024						



Victor Araujo de Almeida
 Engenheiro Civil
 CREA 052154022-4


Daniel Pinheiro
 Eng. Civil - CREA/BA 051523694-2



RELATÓRIO DIÁRIO DE OBRA				Data						
				S	T	Q	Q	S	S	D
				CLIENTE: PREFEITURA MUNICIPAL DE SANTALUZ OBJETO: OBRA DE CONSTRUÇÃO DE CRECHE MUNICIPAL DO MUNICÍPIO DE SANTALUZ-BA CONTRATO N°: 289/2022 PROCESSO ADMINISTRATIVO: 268/2022 RDO: 53						
Condições Climáticas: Manhã: (1) Tarde: (1) Noite: ()				EFETIVO PESSOAL CATEGORIA QTDE						
SIMBOLOGIA 1- Tempo Bom 2 - Chuva cf cond. Trab. 3- Chuva af cond. Trab.				MÃO DE OBRA INDIRETA						
SERVIÇOS EXECUTADOS / OCORRÊNCIAS FABRICAÇÃO, MONTAGEM E DESMONTAGEM DE FÓRMA PARA SAPATA, EM MADEIRA SERRADA, E=25 MM, 4 UTILIZAÇÕES. AF_06/2017 Armação de aço CA-50 Ø 6,3mm; Incluso fornecimento, corta, dobra e colocação Armação de aço CA-50 Ø 8mm; Incluso fornecimento, corta, dobra e colocação Armação de aço CA-50 Ø 10mm; Incluso fornecimento, corta, dobra e colocação Armação de aço CA-50 Ø 12,5mm; Incluso fornecimento, corta, dobra e colocação Armação de aço CA-50 Ø 5,3mm; Incluso fornecimento, corta, dobra e colocação CONCRETAGEM DE SAPATAS, FCK 30 MPA, COM USO DE BOMBA – LANÇAMENTO, ADENSAMENTO E ACABAMENTO. AF_11/2016 LASTRO DE CONCRETO MAGRO, APLICADO EM PISOS, LAJES SOBRE SOLO OU RADIER, ESPESSURA DE 5 CM. AF_07/2016 FABRICAÇÃO, MONTAGEM E DESMONTAGEM DE FÓRMA PARA VIGA BALDRAME, EM MADEIRA SERRADA, E=25 MM, 4 UTILIZAÇÕES. ALVENARIA DE VEDAÇÃO DE BLOCOS CERÂMICOS FURADOS NA VERTICAL DE 14X19X39CM (ESPESURA 14CM) DE PAREDES COM ÁREA				Gerente de Obra Engenheiro 1 Tec. de Segurança Aux Adm Mestre de obra Encarregado geral 1						
CONSIDERAÇÕES				MÃO DE OBRA DIRETA Topógrafo Auxiliar de topografia Pedreiro 6 Ajudante Geral 13 Caloteiro Carpinteiro 1 Operador de Motosserra Motorista Montador Montador/Eletricista Eletricista Armador 2 Almozarife 1 Operador de Pá carregadeira Motorista de caçamba Pintor						
OBSERVAÇÕES				RESUMO DO EFETIVO EFETIVO DO DIA 25 JORNADA DE TRABALHO Hh DO DIA Hh ACUMULADO						
GERENTE DE OBRA: Data: 26/7/2024				FISCALIZAÇÃO: Data: 26/7/2024						
				EFETIVO EQUIPAMENTOS TIPO QTDE. Veloculo Leve Caminhão Munck Caminhão Toco Escavadeira Pá carregadeira Caçamba Patrol PC 200 Placa Vibratória						


Victor Araújo de Almeida
 Engenheiro Civil
 CREA 052154022-4


Daniel Pinheiro
 Eng. Civil - CREA/BA 051523694-2



RELATÓRIO DIÁRIO DE OBRA				Data							
CLIENTE: PREFEITURA MUNICIPAL DE SANTALUZ				S	T	X	Q	S	S	D	
OBJETO: OBRA DE CONSTRUÇÃO DE CRECHE MUNICIPAL DO MUNICÍPIO DE SANTALUZ-BA				EFETIVO PESSOAL							
CONTRATO Nº 289/2022				PROCESSO ADMINISTRATIVO: 258/2022			RDO: 58				
Condições Climáticas: Manhã: (2) Tarde: (1) Noite: ()				CATEGORIA			QTDE				
SIMBOLOGIA				MÃO DE OBRA INDIRETA							
SERVIÇOS EXECUTADOS / OCORRÊNCIAS				Garente de Obra							
<p>FABRICAÇÃO, MONTAGEM E DESMONTAGEM DE FÔRMA PARA SAPATA, EM MADEIRA BERRADA, E=25 MM, 4 UTILIZAÇÕES. AF_06/2017</p> <p>Armação de aço CA-50 Ø 8,3mm; Incluso fornecimento, corte, dobra e colocação</p> <p>Armação de aço CA-50 Ø 8mm; Incluso fornecimento, corte, dobra e colocação</p> <p>Armação de aço CA-50 Ø 10mm; Incluso fornecimento, corte, dobra e colocação</p> <p>Armação de aço CA-50 Ø 12,5mm; Incluso fornecimento, corte, dobra e colocação</p> <p>Armação de aço CA-60 Ø 5,3mm; Incluso fornecimento, corte, dobra e colocação</p> <p>CONCRETAGEM DE SAPATAS, FCK 30 MPA, COM USO DE BOMBA – LANÇAMENTO, ADENSAMENTO E ACABAMENTO. AF_11/2016</p> <p>LASTRO DE CONCRETO MAGRO, APLICADO EM PISOS, LAJES SOBRE SOLO OU RADIERS, ESPESSURA DE 5 CM. AF_07/2018</p> <p>LASTRO DE CONCRETO, PREPARO MECÂNICO, INCLUSOS ADITIVO IMPERMEABILIZANTE, LANÇAMENTO E ADENSAMENTO</p> <p>FABRICAÇÃO, MONTAGEM E DESMONTAGEM DE FÔRMA PARA VIGA BALDRAME, EM MADEIRA BERRADA, E=25 MM, 4 UTILIZAÇÕES.</p> <p>ALVENARIA DE VEDAÇÃO DE BLOCOS CERÂMICOS FURADOS NA VERTICAL DE 14X19X39CM (ESPESSURA 14CM) DE PAREDES COM ÁREA</p>				Engenheiro							1
				Tec. de Segurança							
				Aux Adm							
				Mastra de obra							
				Encarregado geral							1
				Hh DO DIA							
				MÃO DE OBRA DIRETA							
				Topógrafo							
				Auxiliar de topografia							
				Pedreiro							6
Ajudante Geral							13				
Calçateiro											
Carpinteiro							1				
Operador de Motosserra											
Motorista											
Montador											
Montador/Eletricista											
Eletricista											
Armador							2				
Almozarife							1				
Operador de Pá carregadeira											
Motorista de caçamba											
Pintor											
Hh DO DIA											
CONSIDERAÇÕES				RESUMO DO EFETIVO							
				EFETIVO DO DIA			25				
				JORNADA DE TRABALHO							
				Hh DO DIA							
				Hh ACUMULADO							
OBSERVAÇÕES				EFETIVO EQUIPAMENTOS							
				TIPO			QTDE.				
				Veículo Leve							
				Caminhão Munc							
				Caminhão Toco							
				Escavadeira							
				Pá carregadeira							
				Caçamba							
				Patrol							
PC 200											
Placa Vibratória											
GERENTE DE OBRA:				FISCALIZAÇÃO:							
Data: 31/7/2024				Data: 31/7/2024							

Victor Araújo de Almeida
Victor Araújo de Almeida
 Engenheiro Civil
 CREA 052154022-4

Daniel Pinheiro de Menezes
Daniel Pinheiro
 Eng. Civil - CREA/BA 051523694-2




RELATÓRIO DIÁRIO DE OBRA				Data							
				S	T	Q	X	Q	S	S	D
				CLIENTE: PREFEITURA MUNICIPAL DE SANTALUZ OBJETO: OBRA DE CONSTRUÇÃO DE CRECHE MUNICIPAL DO MUNICÍPIO DE SANTALUZ-BA CONTRATO N°: 289/2022 PROCESSO ADMINISTRATIVO: 268/2022 RDO: 59							
Condições Climáticas: Manhã: (2) Tarde: (1) Noite: () 1- Tempo Bom 2 - Chuva c/ cond. Trab. 3- Chuva a/ cond. Trab.				ELETIVO PESSOAL CATEGORIA QTDE MÃO DE OBRA INDIRETA							
SIMBOLOGIA SERVIÇOS EXECUTADOS / OCORRÊNCIAS				Garente de Obra Engenheiro 1 Tec. de Segurança Aux Adm Mestre de obra Encarregado geral 1							
FABRICAÇÃO, MONTAGEM E DESMONTAGEM DE FÔRMA PARA SAPATA, EM MADEIRA SERRADA, E=25 MM, 4 UTILIZAÇÕES. AF_06/2017 Armação de aço CA-50 Ø 8,3mm; Incluso fornecimento, corta, dobra e colocação Armação de aço CA-50 Ø 8mm; Incluso fornecimento, corta, dobra e colocação Armação de aço CA-50 Ø 10mm; Incluso fornecimento, corta, dobra e colocação Armação de aço CA-50 Ø 12,5mm; Incluso fornecimento, corta, dobra e colocação Armação de aço CA-60 Ø 5,9mm; Incluso fornecimento, corta, dobra e colocação CONCRETAGEM DE SAPATAS, FCK 30 MPA, COM USO DE BOMBA - LANÇAMENTO, ADENSAMENTO E ACABAMENTO. AF_11/2016 LASTRO DE CONCRETO MAGRO, APLICADO EM PISOS, LAJES SOBRE SOLO OU RADIER, ESPESSURA DE 5 CM. AF_07/2016 LASTRO DE CONCRETO, PREPARO MECÂNICO, INCLUSOS ADITIVO IMPERMEABILIZANTE, LANÇAMENTO E ADENSAMENTO FABRICAÇÃO, MONTAGEM E DESMONTAGEM DE FÔRMA PARA VIGA BALDRAIE, EM MADEIRA SERRADA, E=25 MM, 4 UTILIZAÇÕES. ALVENARIA DE VEDAÇÃO DE BLOCOS CERÂMICOS FURADOS NA VERTICAL DE 14X19X39CM (ESPESSURA 14CM) DE PAREDES COM ÁREA				MÃO DE OBRA DIRETA Topógrafo Auxiliar de topografia Pedreiro 8 Ajudante Geral 13 Calceiteiro Carpinteiro 1 Operador de Motosserra Motorista Montador Montador/Eletricista Eletricista Armador 2 Almoçarife 1 Operador de Pá carregadeira Motorista de caçamba Pintor							
CONSIDERAÇÕES				RESUMO DO EFETIVO EFETIVO DO DIA 25 JORNADA DE TRABALHO Hh DO DIA Hh ACUMULADO							
OBSERVAÇÕES				EFETIVO EQUIPAMENTOS TIPO QTDE. Veículo Leve Caminhão Munck Caminhão Toco Escavadeira Pá carregadeira Caçamba Patrol PC 200 Placa Vibratória							
GERENTE DE OBRA: Data: 1/8/2024				FISCALIZAÇÃO: Data: 1/8/2024							

Victor Araújo de Almeida
 Engenheiro Civil
 CREA 052154022-4

Daniel Pinheiro
 Eng. Civil - CREA/BA 051523694-2




RELATÓRIO DIÁRIO DE OBRA				Data							
				S	T	Q	Q	X	S	S	D
 CLIENTE: PREFEITURA MUNICIPAL DE SANTALUZ OBJETO: OBRA DE CONSTRUÇÃO DE CRECHE MUNICIPAL DO MUNICÍPIO DE SANTALUZ-BA CONTRATO Nº: 288/2022 PROCESSO ADMINISTRATIVO: 258/2022 RDO: 60				EFETIVO PESSOAL							
Condições Climáticas: Manhã: (2) Tarde: (1) Noite: ()				CATEGORIA			QTDE				
SIMBOLOGIA				MÃO DE OBRA INDIRETA							
SERVIÇOS EXECUTADOS / OCORRÊNCIAS				Garanta de Obra Engenheiro 1 Tec. de Segurança Aux Adm Mestre de obra Encarregado geral 1							
FABRICAÇÃO, MONTAGEM E DESMONTAGEM DE FÔRMA PARA SAPATA, EM MADEIRA BERRADA, E=25 MM, 4 UTILIZAÇÕES. AF_06/2017 Armação de aço CA-50 Ø 8,3mm; Inclusive fornecimento, corta, dobra e colocação Armação de aço CA-50 Ø 8mm; Inclusive fornecimento, corta, dobra e colocação Armação de aço CA-50 Ø 10mm; Inclusive fornecimento, corta, dobra e colocação Armação de aço CA-50 Ø 12,8mm; Inclusive fornecimento, corta, dobra e colocação Armação de aço CA-50 Ø 5,8mm; Inclusive fornecimento, corta, dobra e colocação CONCRETAGEM DE SAPATAS, FCK 30 MPA. COM USO DE BOMBA – LANÇAMENTO, ADENSAMENTO E ACABAMENTO. AF_11/2016 LASTRO DE CONCRETO MAGRO, APLICADO EM PISOS, LAJES SOBRE SOLO OU RADIER, ESPESSURA DE 5 CM. AF_07/2016 LASTRO DE CONCRETO, PREPARO MECÂNICO, INCLUSIVE ADITIVO IMPERMEABILIZANTE, LANÇAMENTO E ADENSAMENTO FABRICAÇÃO, MONTAGEM E DESMONTAGEM DE FÔRMA PARA VIGA BALDRAME, EM MADEIRA BERRADA, E=25 MM, 4 UTILIZAÇÕES. ALVENARIA DE VEDAÇÃO DE BLOCOS CERÂMICOS FURADOS NA VERTICAL DE 14X19X39CM (ESPESSURA 14CM) DE PAREDES COM ÁREA				MÃO DE OBRA DIRETA							
				Topógrafo Auxiliar de topografia Pedreiro 5 Ajudante Geral 13 Caloteiro Carpinteiro 1 Operador de Motocerra Motorista Montador Montador/Eletricista Eletricista Armador 2 Almozarife 1 Operador de Pá carregadeira Motorista de caçamba Pintor							
CONSIDERAÇÕES				RESUMO DO EFETIVO							
				EFETIVO DO DIA 25 JORNADA DE TRABALHO Hh DO DIA Hh ACUMULADO							
				EFETIVO EQUIPAMENTOS							
OBSERVAÇÕES				TIPO QTDE.							
				Veículo Lave Caminhão Munck Caminhão Toco Escavadeira Pá carregadeira Caçamba Patrol PC 200 Placa Vibratória							
GERENTE DE OBRA: Data: 2/8/2024				FISCALIZAÇÃO: Data: 2/8/2024							


Victor Araújo de Almeida
 Engenheiro Civil
 CREA 052154022-4


Daniel Pinheiro
 Eng. Civil - CREA/BA 051523694-2




RELATÓRIO DIÁRIO DE OBRA				Data						
				S	T	Q	Q	S	S	D
 CLIENTE: PREFEITURA MUNICIPAL DE SANTALUZ OBJETO: OBRA DE CONSTRUÇÃO DE CRECHE MUNICIPAL DO MUNICÍPIO DE SANTALUZ-BA CONTRATO Nº: 268/2022 PROCESSO ADMINISTRATIVO: 258/2022 RDO: 81				EFETIVO PESSOAL CATEGORIA QTDE MÃO DE OBRA INDIRETA						
Condições Climáticas: Manhã: (2) Tarde: (1) Noite: () 1- Tempo Bom 2 - Chuva c/ cond. Trab. 3- Chuva s/ cond. Trab.				Garente de Obra Engenheiro Tec. de Segurança Aux Adm Mestre de obra Encarregado geral Hh DO DIA						
SIMBOLOGIA SERVIÇOS EXECUTADOS / OCORRÊNCIAS FINAL DE SEMANA - SEM EXPEDIENTE				MÃO DE OBRA DIRETA Topografo Auxiliar de topografia Pedreiro Ajudante Geral Calceiteiro Carpinteiro Operador de Motosserra Motorista Montador Montador/Eletricista Eletricista Operador de Patrol Operador de Escavadeira Operador de Pá carregadeira Motorista de caçamba Pintor Hh DO DIA						
CONSIDERAÇÕES				RESUMO DO EFETIVO EFETIVO DO DIA 8 JORNADA DE TRABALHO Hh DO DIA Hh ACUMULADO						
OBSERVAÇÕES				EFETIVO EQUIPAMENTOS TIPO QTDE. Veículo Leve Caminhão Munck Caminhão Toco Escavadeira Pá carregadeira Caçamba Patrol PC 200 Placa Vibratória						
GERENTE DE OBRA: Data: 3/8/2024				FISCALIZAÇÃO: Data: 3/8/2024						



Victor Araújo de Almeida
 Engenheiro Civil
 CREA 052154022-4


Daniel Pinheiro
 Eng. Civil - CREA/BA 051523694-2





RELATÓRIO DIÁRIO DE OBRA				Data									
 CLIENTE: PREFEITURA MUNICIPAL DE SANTALUZ OBJETO: OBRA DE CONSTRUÇÃO DE CRECHE MUNICIPAL DO MUNICÍPIO DE SANTALUZ-BA CONTRATO Nº 288/2022 PROCESSO ADMINISTRATIVO: 258/2022 RDO: 62	Manhã: (2)		Tarde: (1)		Noite: ()		S	T	Q	Q	S	S	D
	1- Tempo Bom		2 - Chuva e/ cond. Trab.		3- Chuva e/ cond. Trab.		EFETIVO PESSOAL						
	CATEGORIA		QTDE		MÃO DE OBRA INDIRETA								
SIMBOLOGIA				MÃO DE OBRA DIRETA									
CONDICIONES CLIMATICAS				Engenheiro Tec. de Segurança Aux Adm Mestre de obra Encarregado geral Hh DO DIA Topografo Auxiliar de topografia Pedreiro Ajudante Geral Calceiro Carpinteiro Operador de Motosserra Motorista Montador Montador/Eletricista Eletricista Operador de Patrol Operador de Escavadeira Operador de Pá carregadeira Motorista de caçamba Pintor Hh DO DIA									
FINAL DE SEMANA - SEM EXPEDIENTE				RESUMO DO EFETIVO									
CONSIDERAÇÕES				EFETIVO DO DIA JORNADA DE TRABALHO Hh DO DIA Hh ACUMULADO									
OBSERVAÇÕES				EFETIVO EQUIPAMENTOS									
				TIPO QTDE. Veiculo Leve Caminhão Muncok Caminhão Toco Escavadeira Pá carregadeira Caçamba Patrol PC 200 Placa Vibratória									
GERENTE DE OBRA:				FISCALIZAÇÃO:									
Data: 4/8/2024				Data: 4/8/2024									



Victor Araújo de Almeida
 Engenheiro Civil
 CREA 052154022-4


Daniel Pinheiro
 Eng. Civil - CREA/BA 051523694-2



RELATÓRIO DIÁRIO DE OBRA				Data							
				X							
				S	T	Q	Q	S	S	D	
 CLIENTE: PREFEITURA MUNICIPAL DE SANTALUZ OBJETO: OBRA DE CONSTRUÇÃO DE CRECHE MUNICIPAL DO MUNICÍPIO DE SANTALUZ-BA CONTRATO Nº: 288/2022 PROCESSO ADMINISTRATIVO: 268/2022 RDO: 63				EFETIVO PESSOAL CATEGORIA QTDE MÃO DE OBRA INDIRETA							
Condições Climáticas: Manhã: (1) Tarde: (1) Noite: () 1- Tempo Bom 2 - Chuva c/ cond. Trab. 3- Chuva s/ cond. Trab.				Garente de Obra Engenheiro 1 Tec. de Segurança Aux Adm Mestre de obra Encarregado geral 1							
SIMBOLOGIA SERVIÇOS EXECUTADOS / OCORRÊNCIAS				MÃO DE OBRA DIRETA Topografo Auxiliar de topografia Pedreiro 6 Ajudante Geral 13 Calceiteiro Carpinteiro 1 Operador de Motosserra Motorista Montador Montador/Eletricista Eletricista Armador 2 Almoxarife 1 Operador de Pá carregadeira Motorista de caçamba Pintor							
ATERRO MANUAL DE VALAS COM SOLO ARGILO-ARENOSO E COMPACTAÇÃO MECANIZADA. AF_05/2016 Regularização e compactação do fundo de valas REATERRO MANUAL DE VALAS COM COMPACTAÇÃO MECANIZADA. AF_04/2016 LASTRO DE CONCRETO MAGRO, APLICADO EM BLOCOS DE CORDAMENTO OU SAPATAS, ESPESSURA DE 5 CM. AF_08/2017 FABRICAÇÃO, MONTAGEM E DESMONTAGEM DE FÔRMA PARA SAPATA, EM MADEIRA SERRADA, E=25 MM, 4 UTILIZAÇÕES. AF_06/2017 Armação de aço CA-50 Ø 5,3mm; incluso fornecimento, corta, dobra e colocação Armação de aço CA-50 Ø 8mm; incluso fornecimento, corta, dobra e colocação Armação de aço CA-50 Ø 10mm; incluso fornecimento, corta, dobra e colocação Armação de aço CA-50 Ø 12,6mm; incluso fornecimento, corta, dobra e colocação Armação de aço CA-60 Ø 5,9mm; incluso fornecimento, corta, dobra e colocação CONCRETAGEM DE SAPATAS, FCK 30 MPA, COM USO DE BOMBA – LANÇAMENTO, ADENSAMENTO E ACABAMENTO. AF_11/2016 LASTRO DE CONCRETO MAGRO, APLICADO EM PISOS, LAJES SOBRE SOLO OU RADIEIS, ESPESSURA DE 5 CM. AF_07/2016 LASTRO DE CONCRETO, PREPARO MECÂNICO, INCLUSOS ADITIVO IMPERMEABILIZANTE, LANÇAMENTO E ADENSAMENTO FABRICAÇÃO, MONTAGEM E DESMONTAGEM DE FÔRMA PARA VIGA BALDRAME, EM MADEIRA SERRADA, E=25 MM, 4 UTILIZAÇÕES. ALVENARIA DE VEDAÇÃO DE BLOCOS CERÂMICOS FURADOS NA VERTICAL DE 14X19X39CM (ESPESURA 14CM) DE PAREDES COM ÁREA				Hh DO DIA RESUMO DO EFETIVO EFETIVO DO DIA 25 JORNADA DE TRABALHO Hh DO DIA Hh ACUMULADO							
CONSIDERAÇÕES				EFETIVO EQUIPAMENTOS TIPO QTDE. Veículo Leve Caminhão Munk Caminhão Toco Escavadeira Pá carregadeira Caçamba Patrol PC 200 Placa Vibratória							
OBSERVAÇÕES											
GERENTE DE OBRA: Data: 5/6/2024				FISCALIZAÇÃO: Data: 5/9/2024							


Victor Araújo de Almeida
 Engenheiro Civil
 CREA 052154022-4


Daniel Pinheiro
 Eng. Civil - CREA/BA 051523694-2




RELATÓRIO DIÁRIO DE OBRA				Data						
				S	T	Q	Q	S	S	D
 CLIENTE: PREFEITURA MUNICIPAL DE SANTALUZ OBJETO: OBRA DE CONSTRUÇÃO DE CRECHE MUNICIPAL DO MUNICÍPIO DE SANTALUZ-BA CONTRATO Nº: 288/2022 PROCESSO ADMINISTRATIVO: 258/2022 RDO: 64				EFETIVO PESSOAL CATEGORIA QTDE						
Condições Climáticas: Manhã: (1) Tarde: (1) Noite: () 1- Tempo Bom 2 - Chuva c/ cond. Trab. 3- Chuva s/ cond. Trab.				MÃO DE OBRA INDIRETA						
SIMBOLOGIA SERVIÇOS EXECUTADOS / OCORRÊNCIAS				Garente de Obra Engenheiro 1 Tec. de Segurança Aux Adm Mestre de obra Encarregado geral 1						
ATERRO MANUAL DE VALAS COM SOLO ARGILO-ARENOSO E COMPACTAÇÃO MECANIZADA. AF_05/2016 Regularização e compactação do fundo de valas REATERRO MANUAL DE VALAS COM COMPACTAÇÃO MECANIZADA. AF_04/2016 LASTRO DE CONCRETO MAGRO, APLICADO EM BLOCOS DE COROAMENTO OU SAPATAS, ESPESSURA DE 5 CM. AF_08/2017 FABRICAÇÃO, MONTAGEM E DESMONTAGEM DE FÔRMA PARA SAPATA, EM MADEIRA SERRADA, E=25 MM, 4 UTILIZAÇÕES. AF_06/2017 Armação de aço CA-80 Ø 6,3mm; Incluso fornecimento, corta, dobra e colocação Armação de aço CA-80 Ø 8mm; Incluso fornecimento, corta, dobra e colocação Armação de aço CA-80 Ø 10mm; Incluso fornecimento, corta, dobra e colocação Armação de aço CA-80 Ø 12,5mm; Incluso fornecimento, corta, dobra e colocação Armação de aço CA-80 Ø 5,8mm; Incluso fornecimento, corta, dobra e colocação CONCRETAGEM DE SAPATAS, FCK 30 MPa. COM USO DE BOMBA - LANÇAMENTO, ADENSAMENTO E ACABAMENTO. AF_11/2016 LASTRO DE CONCRETO MAGRO, APLICADO EM PISOS, LAJES SOBRE SOLO OU RADIEIS, ESPESSURA DE 5 CM. AF_07/2016 LASTRO DE CONCRETO, PREPARO MECÂNICO, INCLUSOS ADITIVO IMPERMEABILIZANTE, LANÇAMENTO E ADENSAMENTO FABRICAÇÃO, MONTAGEM E DESMONTAGEM DE FÔRMA PARA VIGA BALDRAIVE, EM MADEIRA SERRADA, E=25 MM, 4 UTILIZAÇÕES. ALVENARIA DE VEDAÇÃO DE BLOCOS CERÂMICOS FURADOS NA VERTICAL DE 14X19X39CM (ESPESSURA 14CM) DE PAREDES COM ÁREA				MÃO DE OBRA DIRETA Topografo Auxiliar de topografia Pedreiro 6 Ajudante Geral 13 Calceiteiro Carpinteiro 1 Operador de Motoerra Motorista Montador Montador/Eletricista Eletricista Armador 2 Almozarife 1 Operador de Pá carregadeira Motorista de caçamba Pintor Hh DO DIA						
CONSIDERAÇÕES				RESUMO DO EFETIVO EFETIVO DO DIA 25 JORNADA DE TRABALHO Hh DO DIA Hh ACUMULADO						
OBSERVAÇÕES				EFETIVO EQUIPAMENTOS TIPO QTDE. Veículo Leve Caminhão Munck Caminhão Toco Escavadeira Pá carregadeira Caçamba Petrol PC 200 Placa Vibratória						
GERENTE DE OBRA: Data: 6/8/2024				FISCALIZAÇÃO: Data: 6/8/2024						


Victor Araújo de Almeida
 Engenheiro Civil
 CREA 052154022-4


Daniel Pinheiro
 Eng. Civil - CREA/BA 051523694-2




RELATÓRIO DIÁRIO DE OBRA				Data										
				S	T	X	Q	S	S	D				
				CLIENTE: PREFEITURA MUNICIPAL DE SANTALUZ OBJETO: OBRA DE CONSTRUÇÃO DE CRECHE MUNICIPAL DO MUNICÍPIO DE SANTALUZ-BA CONTRATO Nº: 288/2022 PROCESSO ADMINISTRATIVO: 258/2022 RDO: 65										
Condições Climáticas: Manhã: (1) Tarde: (1) Noite: ()				EFETIVO PESSOAL										
SIMBOLOGIA				CATEGORIA QTDE										
SERVIÇOS EXECUTADOS / OCORRÊNCIAS				MÃO DE OBRA INDIRECTA										
ATERRO MANUAL DE VALAS COM SOLO ARGILO-ARENOSO E COMPACTAÇÃO MECANIZADA. AF_05/2016 Regularização e compactação do fundo de valas REATERRO MANUAL DE VALAS COM COMPACTAÇÃO MECANIZADA. AF_04/2016 LASTRO DE CONCRETO MAGRO, APLICADO EM BLOCOS DE COROAMENTO OU SAPATAS, ESPESSURA DE 5 CM. AF_08/2017 FABRICAÇÃO, MONTAGEM E DESMONTAGEM DE FÓRMA PARA SAPATA, EM MADEIRA SERRADA, E=25 MM, 4 UTILIZAÇÕES. AF_06/2017 Armação de aço CA-60 Ø 8,3mm; Incluso fornecimento, corte, dobra e colocação Armação de aço CA-60 Ø 8mm; Incluso fornecimento, corte, dobra e colocação Armação de aço CA-60 Ø 10mm; Incluso fornecimento, corte, dobra e colocação Armação de aço CA-60 Ø 12,5mm; Incluso fornecimento, corte, dobra e colocação Armação de aço CA-60 Ø 5,3mm; Incluso fornecimento, corte, dobra e colocação CONCRETAGEM DE SAPATAS, FCK 30 MPa, COM USO DE BOMBA – LANÇAMENTO, ADENSAMENTO E ACABAMENTO. AF_11/2016 LASTRO DE CONCRETO MAGRO, APLICADO EM PISOS, LAJES SOBRE SOLO OU RADIEIS, ESPESSURA DE 5 CM. AF_07/2016 LASTRO DE CONCRETO, PREPARO MECÂNICO, INCLUSOS ADITIVO IMPERMEABILIZANTE, LANÇAMENTO E ADENSAMENTO FABRICAÇÃO, MONTAGEM E DESMONTAGEM DE FÓRMA PARA VIGA BALDRAME, EM MADEIRA SERRADA, E=25 MM, 4 UTILIZAÇÕES. ALVENARIA DE VEDAÇÃO DE BLOCOS CERÂMICOS FURADOS NA VERTICAL DE 14X19X39CM (ESPESURA 14CM) DE PAREDES COM ÁREA				Gerente de Obra Engenheiro 1 Tec. de Segurança Aux Adm Mestre de obra Encarregado geral 1										
				MÃO DE OBRA DIRETA										
				Topógrafo Auxiliar de topografia Pedreiro 6 Ajudante Geral 13 Calceiteiro Carpinteiro 1 Operador de Motosserra Motorista Montador Montador/Eletricista Eletricista Armador 2 Almozarife 1 Operador de Pá carregadeira Motorista de caçamba Pintor										
				RESUMO DO EFETIVO										
				EFETIVO DO DIA 25 JORNADA DE TRABALHO Hh DO DIA Hh ACUMULADO										
				EFETIVO EQUIPAMENTOS										
				TIPO QTDE. Veículo Leve Caminhão Muncie Caminhão Toco Escavadeira Pá carregadeira Caçamba Petrol PC 200 Placa Vibratória										
				CONSIDERAÇÕES				EFETIVO EQUIPAMENTOS						
				OBSERVAÇÕES				EFETIVO EQUIPAMENTOS						
				GERENTE DE OBRA: Data: 7/8/2024				FISCALIZAÇÃO: Data: 7/8/2024						

Nota Imp de Nomeado
Victor Araújo de Almeida
 Engenheiro Civil
 CREA 052154022-4

Daniel Pinheiro de Melo
Daniel Pinheiro
 Eng. Civil - CREA/BA 051523694-2




		RELATÓRIO DIÁRIO DE OBRA			Data						
		CLIENTE: PREFEITURA MUNICIPAL DE SANTALUZ			S	T	Q	Q	S	S	D
OBJETO: OBRA DE CONSTRUÇÃO DE CRECHE MUNICIPAL DO MUNICÍPIO DE SANTALUZ-BA		PROCESSO ADMINISTRATIVO: 258/2022			EFETIVO PESSOAL						
CONTRATO Nº 289/2022		RDO: 86			CATEGORIA				QTDE		
Condições Climáticas: Manhã: (1) Tarde: (1) Noite: ()		1- Tempo Bom 2 - Chuva cf cond. Trab. 3- Chuva a/ cond. Trab.			MÃO DE OBRA INDIRETA						
SIMBOLOGIA		SERVIÇOS EXECUTADOS / OCORRÊNCIAS			Gerente de Obra						
ATERRO MANUAL DE VALAS COM SOLO ARGILO-ARENOSO E COMPACTAÇÃO MECANIZADA. AF_05/2016		Regularização e compactação do fundo de valas			Engenheiro 1						
REATERRO MANUAL DE VALAS COM COMPACTAÇÃO MECANIZADA. AF_04/2016		LASTRO DE CONCRETO MAGRO, APLICADO EM BLOCOS DE COROAMENTO OU SAPATAS, ESPESSURA DE 5 CM. AF_08/2017			Tec. de Segurança						
FABRICAÇÃO, MONTAGEM E DESMONTAGEM DE FÔRMA PARA SAPATA, EM MADEIRA BERRADA, E=25 MM, 4 UTILIZAÇÕES. AF_06/2017		Armação de aço CA-50 Ø 8,3mm; Incluso fornecimento, corte, dobra e colocação			Aux Adm						
Armação de aço CA-50 Ø 8mm; Incluso fornecimento, corte, dobra e colocação		Armação de aço CA-50 Ø 10mm; Incluso fornecimento, corte, dobra e colocação			Mestre de obra						
Armação de aço CA-50 Ø 12,8mm; Incluso fornecimento, corte, dobra e colocação		Armação de aço CA-50 Ø 5,8mm; Incluso fornecimento, corte, dobra e colocação			Encarregado geral 1						
CONCRETAGEM DE SAPATAS, FCK 30 MPA, COM USO DE BOMBA - LANÇAMENTO, ADENSAMENTO E ACABAMENTO. AF_11/2016		LASTRO DE CONCRETO MAGRO, APLICADO EM PISOS, LAJES SOBRE SOLO OU RADIER, ESPESSURA DE 5 CM. AF_07/2016									
LASTRO DE CONCRETO, PREPARO MECÂNICO, INCLUSOS ADITIVO IMPERMEABILIZANTE, LANÇAMENTO E ADENSAMENTO		FABRICAÇÃO, MONTAGEM E DESMONTAGEM DE FÔRMA PARA VIGA BALDRAME, EM MADEIRA BERRADA, E=25 MM, 4 UTILIZAÇÕES.			Hh DO DIA						
ALVENARIA DE VEDAÇÃO DE BLOCOS CERÂMICOS FURADOS NA VERTICAL DE 14X19X39CM (ESPESSURA 14CM) DE PAREDES COM ÁREA					MÃO DE OBRA DIRETA						
					Topógrafo						
					Auxiliar de topografia						
					Pedreiro 6						
					Ajudante Geral 13						
					Calceiteiro						
					Carpinteiro 1						
					Operador de Motosserra						
					Motorista						
					Montador						
					Montador/Eletricista						
					Eletricista						
					Armador 2						
					Almozarifa 1						
					Operador de Pá carregadeira						
					Motorista de caçamba						
					Pintor						
					Hh DO DIA						
CONSIDERAÇÕES					RESUMO DO EFETIVO						
					EFETIVO DO DIA 25						
					JORNADA DE TRABALHO						
					Hh DO DIA						
					Hh ACUMULADO						
OBSERVAÇÕES					EFETIVO EQUIPAMENTOS						
					TIPO QTDE						
					Veículo Lave						
					Caminhão Munk						
					Caminhão Toco						
					Escavadeira						
					Pá carregadeira						
					Caçamba						
					Patrol						
					PC 200						
					Placa Vibratória						
GERENTE DE OBRA:		FISCALIZAÇÃO:									
Data: 8/8/2024		Data: 8/8/2024									


Victor Araújo de Almeida
 Engenheiro Civil
 CREA 052154022-4


Daniel Pinheiro
 Eng. Civil - CREA/BA 051523694-2




		RELATÓRIO DIÁRIO DE OBRA			Data							
					S	T	Q	Q	S	S	D	
CLIENTE: PREFEITURA MUNICIPAL DE SANTALUZ OBJETO: OBRA DE CONSTRUÇÃO DE CRECHE MUNICIPAL DO MUNICÍPIO DE SANTALUZ-BA CONTRATO Nº 289/2022 PROCESSO ADMINISTRATIVO: 258/2022 RDO: 07		EFETIVO PESSOAL										
Condições Climáticas: Manhã: (1) Tarde: (1) Noite: ()		CATEGORIA			QTDE.							
SIMBOLOGIA		MÃO DE OBRA INDIRETA										
1- Tempo Bom 2 - Chuva c/ cond. Trab. 3- Chuva a/ cond. Trab. SERVIÇOS EXECUTADOS / OCORRÊNCIAS		Gerente de Obra										
ATERRO MANUAL DE VALAS COM SOLO ARGILO-ARENOSO E COMPACTAÇÃO MECANIZADA. AF_05/2016 Regularização e compactação do fundo de valas REATERRO MANUAL DE VALAS COM COMPACTAÇÃO MECANIZADA. AF_04/2016 LASTRO DE CONCRETO MAGRO, APLICADO EM BLOCOS DE COROAMENTO OU SAPATAS, ESPESSURA DE 5 CM. AF_06/2017 FABRICAÇÃO, MONTAGEM E DESMONTAGEM DE FÓRMA PARA SAPATA, EM MADEIRA BERRADA, E=25 MM, 4 UTILIZAÇÕES. AF_06/2017 Armação de aço CA-50 Ø 8,3mm; Incluso fornecimento, corte, dobra e colocação Armação de aço CA-50 Ø 8mm; Incluso fornecimento, corte, dobra e colocação Armação de aço CA-50 Ø 10mm; Incluso fornecimento, corte, dobra e colocação Armação de aço CA-50 Ø 12,5mm; Incluso fornecimento, corte, dobra e colocação Armação de aço CA-60 Ø 5,8mm; Incluso fornecimento, corte, dobra e colocação CONCRETAGEM DE SAPATAS, FCK 30 MPa, COM USO DE BOMBA - LANÇAMENTO, ADENSAMENTO E ACABAMENTO. AF_11/2016 LASTRO DE CONCRETO MAGRO, APLICADO EM PISOS, LAJES SOBRE SOLO OU RADIER, ESPESSURA DE 5 CM. AF_07/2016 LASTRO DE CONCRETO, PREPARO MECÂNICO, INCLUSIVE ADITIVO IMPERMEABILIZANTE, LANÇAMENTO E ADENSAMENTO FABRICAÇÃO, MONTAGEM E DESMONTAGEM DE FÓRMA PARA VIGA BALDRAME, EM MADEIRA BERRADA, E=25 MM, 4 UTILIZAÇÕES. ALVENARIA DE VEDAÇÃO DE BLOCOS CERÂMICOS FURADOS NA VERTICAL DE 14X19X39CM (ESPESSURA 14CM) DE PAREDES COM ÁREA		Engenheiro		1								
		Tec. de Segurança										
		Aux Adm										
		Mestre de obra										
		Encarregado geral		1								
		Hh DO DIA										
				MÃO DE OBRA DIRETA								
				Topógrafo								
				Auxiliar de topografia								
				Pedreiro		6						
		Ajudante Geral		13								
		Calceteiro										
		Carpinteiro		1								
		Operador de Motoerra										
		Motorista										
		Montador										
		Montador/Eletricista										
		Bieltricista										
		Armador		2								
		Almojarife		1								
		Operador de Pá carregadeira										
		Motorista de caçamba										
		Pintor										
CONSIDERAÇÕES		RESUMO DO EFETIVO										
		EFETIVO DO DIA		25								
		JORNADA DE TRABALHO										
		Hh DO DIA										
		Hh ACUMULADO										
OBSERVAÇÕES		EFETIVO EQUIPAMENTOS										
		TIPO		QTDE.								
		Veículo Lave										
		Caminhão Munck										
		Caminhão Toco										
		Escavadeira										
		Pá carregadeira										
		Caçamba										
		Patrol										
		PC 200										
		Placa Vibratória										
GERENTE DE OBRA:		FISCALIZAÇÃO:										
Data: 9/8/2024		Data: 9/8/2024										


Victor Araújo de Almeida
 Engenheiro Civil
 CREA 052154022-4


Daniel Pinheiro
 Eng. Civil - CREA/BA 051523694-2




 RELATÓRIO DIÁRIO DE OBRA		Data						
		S	T	Q	Q	S	S	D
CLIENTE: PREFEITURA MUNICIPAL DE SANTALUZ OBJETO: OBRA DE CONSTRUÇÃO DE CRECHE MUNICIPAL DO MUNICÍPIO DE SANTALUZ-BA CONTRATO Nº 289/2022 PROCESSO ADMINISTRATIVO: 298/2022 RDO: 68		EFETIVO PESSOAL CATEGORIA QTDE						
Condições Climáticas: Manhã: (1) Tarde: (1) Noite: () 1- Tempo Bom 2 - Chuva c/ cond. Trab. 3- Chuva s/ cond. Trab.		MÃO DE OBRA INDIRETA Gerente de Obra Engenheiro Tec. de Segurança Aux Adm Mestre de obra Encarregado geral Hh DO DIA						
SIMBOLOGIA SERVIÇOS EXECUTADOS / OCORRÊNCIAS FINAL DE SEMANA - SEM EXPEDIENTE		MÃO DE OBRA DIRETA Topógrafo Auxiliar de topografia Pedreiro Ajudante Geral Calceteiro Carpinteiro Operador de Motosserra Motorista Montador Montador/Eletricista Eletricista Operador de Patrol Operador de Escavadeira Operador de Pá carregadeira Motorista de caçamba Pintor Hh DO DIA						
CONSIDERAÇÕES		RESUMO DO EFETIVO EFETIVO DO DIA JORNADA DE TRABALHO Hh DO DIA Hh ACUMULADO						
OBSERVAÇÕES		EFETIVO EQUIPAMENTOS TIPO QTDE. Veículo Leve Caminhão MuncK Caminhão Toco Escavadeira Pá carregadeira Caçamba Patrol PC 200 Peça Vibratória						
GERENTE DE OBRA: Data: 10/8/2024		FISCALIZAÇÃO: Data: 10/8/2024						

Victor Araujo de Almeida
Victor Araujo de Almeida
 Engenheiro Civil
 CREA 052154022-4

Daniel Pinheiro de Melo
Daniel Pinheiro
 Eng. Civil - CREA/BA 051523694-2




 RELATÓRIO DIÁRIO DE OBRA		Data						
		S	T	Q	Q	S	S	X
CLIENTE: PREFEITURA MUNICIPAL DE SANTALUZ OBJETO: OBRA DE CONSTRUÇÃO DE CRECHE MUNICIPAL DO MUNICÍPIO DE SANTALUZ-BA		EFETIVO PESSOAL						
CONTRATO Nº 289/2022 PROCESSO ADMINISTRATIVO: 258/2022 RDO: 66		CATEGORIA			QTDE			
Condições Climáticas: Manhã: (2) Tarde: (2) Noite: ()		MÃO DE OBRA INDIRETA						
SIMBOLOGIA: 1- Tempo Bom 2 - Chuva c/ cond. Trab. 3- Chuva a/ cond. Trab.		SERVIÇOS EXECUTADOS / OCORRÊNCIAS						
FINAL DE SEMANA - SEM EXPEDIENTE		Garante de Obra						
		Engenheiro						
		Tec. de Segurança						
		Aux Adm						
		Mestre de obra						
		Encarregado geral						
		Hh DO DIA						
CONSIDERAÇÕES		MÃO DE OBRA DIRETA						
		Topógrafo						
		Auxiliar de topografia						
		Pedreiro						
		Ajudante Geral						
		Calceteiro						
		Carpinteiro						
		Operador de Motosserra						
		Motorista						
		Montador						
OBSERVAÇÕES		Montador/Eletricista						
		Eletricista						
		Operador de Patrol						
		Operador de Escavadeira						
		Operador de Pá carregadeira						
		Motorista de caçamba						
		Pintor						
		Hh DO DIA						
GERENTE DE OBRA:		RESUMO DO EFETIVO						
		EFETIVO DO DIA						
		JORNADA DE TRABALHO						
Data: 11/8/2024		Hh DO DIA						
		Hh ACUMULADO						
FISCALIZAÇÃO:		EFETIVO EQUIPAMENTOS						
		TIPO						
		QTDE						
		Veículo Leve						
		Caminhão Munck						
		Caminhão Toco						
		Escavadeira						
		Pá carregadeira						
		Caçamba						
		Patrol						
PC 200								
Placa Vibratória								
Data: 11/8/2024		Data: 11/8/2024						


Victor Araujo de Almeida
 Engenheiro Civil
 CREA 052154022-4


Daniel Pinheiro
 Eng. Civil - CREA/BA 051523694-2



		RELATÓRIO DIÁRIO DE OBRA			Data																								
		CLIENTE: PREFEITURA MUNICIPAL DE SANTALUZ			<table border="1"> <tr> <td>X</td><td></td><td></td><td></td><td></td><td></td><td></td><td></td><td></td><td></td> </tr> <tr> <td>S</td><td>T</td><td>Q</td><td>Q</td><td>S</td><td>S</td><td>S</td><td>S</td><td>S</td><td>D</td> </tr> </table>							X										S	T	Q	Q	S	S	S	S
X																													
S	T	Q	Q	S	S	S	S	S	D																				
OBJETO: OBRA DE CONSTRUÇÃO DE CRECHE MUNICIPAL DO MUNICÍPIO DE SANTALUZ-BA		CONTRATO Nº 288/2022			PROCESSO ADMINISTRATIVO: 268/2022			RDO: 70			EFETIVO PESSOAL																		
Condições Climáticas: Manhã: (2) Tarde: (2) Noite: ()		1- Tempo Bom 2 - Chuva c/ cond. Trab. 3- Chuva s/ cond. Trab.			CATEGORIA							QTDE.																	
SIMBOLOGIA		SERVIÇOS EXECUTADOS / OCORRÊNCIAS										MÃO DE OBRA INDIRETA																	
ATERRO MANUAL DE VALAS COM SOLO ARGILO-ARENOSO E COMPACTAÇÃO MECANIZADA. AF_05/2016		Regularização e compactação do fundo de valas										Engenheiro 1																	
REATERRO MANUAL DE VALAS COM COMPACTAÇÃO MECANIZADA. AF_04/2016		LASTRO DE CONCRETO MAGRO, APLICADO EM BLOCOS DE COROAMENTO OU SAPATAS, ESPESSURA DE 5 CM. AF_08/2017										Tec. de Segurança																	
FABRICAÇÃO, MONTAGEM E DESMONTAGEM DE FÓRMA PARA SAPATA, EM MADEIRA SERRADA, E=25 MM, 4 UTILIZAÇÕES. AF_06/2017		Armação de aço CA-50 Ø 8,3mm; Incluso fornecimento, corta, dobra e colocação										Aux Adm																	
		Armação de aço CA-50 Ø 8mm; Incluso fornecimento, corta, dobra e colocação										Mestre de obra																	
		Armação de aço CA-50 Ø 10mm; Incluso fornecimento, corta, dobra e colocação										Encarregado geral 1																	
		Armação de aço CA-50 Ø 12,8mm; Incluso fornecimento, corta, dobra e colocação										Hh DO DIA																	
		Armação de aço CA-50 Ø 5,3mm; Incluso fornecimento, corta, dobra e colocação										MÃO DE OBRA DIRETA																	
CONCRETAGEM DE SAPATAS, FCK 30 MPa, COM USO DE BOMBA – LANÇAMENTO, ADENSAMENTO E ACABAMENTO. AF_11/2016		LASTRO DE CONCRETO MAGRO, APLICADO EM PISOS, LAJES SOBRE SOLO OU RADIER, ESPESSURA DE 5 CM. AF_07/2016										Topógrafo																	
FABRICAÇÃO, MONTAGEM E DESMONTAGEM DE FÓRMA PARA VIGA BALDRAME, EM MADEIRA SERRADA, E=25 MM, 4 UTILIZAÇÕES.		ALVENARIA DE VEDAÇÃO DE BLOCOS CERÂMICOS FURADOS NA VERTICAL DE 14X19X39CM (ESPESSURA 14CM) DE PAREDES COM ÁREA										Auxiliar de topografia																	
												Pedreiro 6																	
												Ajudante Geral 13																	
												Calceiteiro																	
												Carpinteiro 1																	
												Operador de Motosserra																	
												Motorista																	
												Montador																	
												Montador/Eletricista																	
												Eletricista																	
												Armador 2																	
												Almoxarife 1																	
												Operador de Pá carregadeira																	
												Motorista de caçamba																	
												Pintor																	
												Hh DO DIA																	
CONSIDERAÇÕES												RESUMO DO EFETIVO																	
												EFETIVO DO DIA 25																	
												JORNADA DE TRABALHO																	
												Hh DO DIA																	
												Hh ACUMULADO																	
OBSERVAÇÕES												EFETIVO EQUIPAMENTOS																	
												TIPO																	
												QTDE.																	
												Veículo Lave																	
												Caminhão Munck																	
												Caminhão Toco																	
												Escavadeira																	
												Pá carregadeira																	
												Caçamba																	
												Petrol																	
												PC 200																	
												Placa Vibratória																	
GERENTE DE OBRA:		FISCALIZAÇÃO:																											
Data: 12/8/2024		Data: 12/8/2024																											


Victor Araújo de Almeida
 Engenheiro Civil
 CREA 052154022-4


Daniel Pinheiro
 Eng. Civil - CREA/BA 051523694-2




		RELATÓRIO DIÁRIO DE OBRA			Data									
CLIENTE: PREFEITURA MUNICIPAL DE SANTALUZ OBJETO: OBRA DE CONSTRUÇÃO DE CRECHE MUNICIPAL DO MUNICÍPIO DE SANTALUZ-BA CONTRATO Nº 289/2022 PROCESSO ADMINISTRATIVO: 268/2022 RDO: 71		Manhã: (2) Tarde: (2) Noite: ()		S S T Q Q S S D							EFETIVO PESSOAL			
Condições Climáticas:		1- Tempo Bom 2 - Chuva c/ cond. Trab. 3- Chuva s/ cond. Trab.		CATEGORIA		QTDE					MÃO DE OBRA INDIRETA			
SIMBOLOGIA		SERVIÇOS EXECUTADOS / OCORRÊNCIAS		Gerente de Obra							Engenheiro 1			
ATERRO MANUAL DE VALAS COM SOLO ARGILO-ARENOSO E COMPACTAÇÃO MECANIZADA. AF_05/2016 Regularização e compactação do fundo de valas REATERRO MANUAL DE VALAS COM COMPACTAÇÃO MECANIZADA. AF_04/2016 LASTRO DE CONCRETO MAGRO, APLICADO EM BLOCOS DE COROAMENTO OU SAPATAS, ESPESSURA DE 5 CM. AF_08/2017 FABRICAÇÃO, MONTAGEM E DESMONTAGEM DE FÓRMA PARA SAPATA, EM MADEIRA SERRADA, E=25 MM, 4 UTILIZAÇÕES. AF_06/2017 Armação de aço CA-50 Ø 8,3mm; Incluir fornecimento, corte, dobra e colocação Armação de aço CA-50 Ø 9mm; Incluir fornecimento, corte, dobra e colocação Armação de aço CA-50 Ø 10mm; Incluir fornecimento, corte, dobra e colocação Armação de aço CA-50 Ø 12,5mm; Incluir fornecimento, corte, dobra e colocação Armação de aço CA-60 Ø 5,3mm; Incluir fornecimento, corte, dobra e colocação CONCRETAGEM DE SAPATAS, FCK 30 MPa. COM USO DE BOMBA - LANÇAMENTO, ADENSAMENTO E ACABAMENTO. AF_11/2016 LASTRO DE CONCRETO MAGRO, APLICADO EM PISOS, LAJES SOBRE SOLO OU RADIER, ESPESSURA DE 5 CM. AF_07/2016 LASTRO DE CONCRETO, PREPARO MECÂNICO, INCLUSO ADITIVO IMPERMEABILIZANTE, LANÇAMENTO E ADENSAMENTO FABRICAÇÃO, MONTAGEM E DESMONTAGEM DE FÓRMA PARA VIGA BALDRAME, EM MADEIRA SERRADA, E=25 MM, 4 UTILIZAÇÕES. ALVENARIA DE VEDAÇÃO DE BLOCOS CERÂMICOS FURADOS NA VERTICAL DE 14X19X39CM (ESPESSURA 14CM) DE PAREDES COM ÁREA		Tec. de Segurança Aux Adm Mestre de obra Encarregado geral 1		Hh DO DIA							MÃO DE OBRA DIRETA			
CONSIDERAÇÕES		OBSERVAÇÕES		Topógrafo Auxiliar de topografia Pedreiro 6 Ajudante Geral 13 Calceteiro Carpinteiro 1 Operador de Motosserra Motorista Montador Montador/Eletricista Eletricista Armador 2 Almozarife 1 Operador de Pá carregadeira Motorista de caçamba Pintor		RESUMO DO EFETIVO							EFETIVO DO DIA 26 JORNADA DE TRABALHO Hh DO DIA Hh ACUMULADO	
GERENTE DE OBRA:		FISCALIZAÇÃO:		TIPO		QTDE					Veículo Leve Caminhão Munk Caminhão Toco Escavadeira Pá carregadeira Caçamba Patrol PC 200 Placa Vibratória			
Data: 13/8/2024		Data: 13/8/2024												


Victor Araujo de Almeida
 Engenheiro Civil
 CREA 052154022-4


Daniel Pinheiro
 Eng. Civil - CREA/BA 051523694-2




		RELATÓRIO DIÁRIO DE OBRA			Data						
					S	T	Q	Q	S	S	D
CLIENTE: PREFEITURA MUNICIPAL DE SANTALUZ OBJETO: OBRA DE CONSTRUÇÃO DE CRECHE MUNICIPAL DO MUNICÍPIO DE SANTALUZ-BA CONTRATO Nº 289/2022 PROCESSO ADMINISTRATIVO: 258/2022 RDO: 72 Condições Climáticas: Manhã: (2) Tarde: (2) Noite: ()		EFETIVO PESSOAL									
SIMBOLOGIA		SERVIÇOS EXECUTADOS / OCORRÊNCIAS		CATEGORIA		QTDE					
1- Tempo Bom 2 - Chuva c/ cond. Trab. 3- Chuva a/ cond. Trab.				MÃO DE OBRA INDIRETA							
ATERRO MANUAL DE VALAS COM SOLO ARGILO-ARENOSO E COMPACTAÇÃO MECANIZADA. AF_05/2016 Regularização e compactação do fundo de valas REATERRO MANUAL DE VALAS COM COMPACTAÇÃO MECANIZADA. AF_04/2016 LASTRO DE CONCRETO MAGRO, APLICADO EM BLOCOS DE COROAMENTO OU SAPATAS, ESPESSURA DE 5 CM. AF_08/2017 FABRICAÇÃO, MONTAGEM E DESMONTAGEM DE FÓRMA PARA SAPATA, EM MADEIRA SERRADA, E=25 MM, 4 UTILIZAÇÕES. AF_06/2017 Armação de aço CA-50 Ø 8,3mm; Inclusive fornecimento, corte, dobra e colocação Armação de aço CA-50 Ø 8mm; Inclusive fornecimento, corte, dobra e colocação Armação de aço CA-50 Ø 10mm; Inclusive fornecimento, corte, dobra e colocação Armação de aço CA-50 Ø 12,8mm; Inclusive fornecimento, corte, dobra e colocação Armação de aço CA-50 Ø 5,3mm; Inclusive fornecimento, corte, dobra e colocação CONCRETAGEM DE SAPATAS, FCK 30 MPa, COM USO DE BOMBA - LANÇAMENTO, ADENSAMENTO E ACABAMENTO. AF_11/2016 LASTRO DE CONCRETO MAGRO, APLICADO EM PISOS, LAJES SOBRE SOLO OU RADIER, ESPESSURA DE 5 CM. AF_07/2016 LASTRO DE CONCRETO, PREPARO MECÂNICO, INCLUSOS ADITIVO IMPERMEABILIZANTE, LANÇAMENTO E ADENSAMENTO FABRICAÇÃO, MONTAGEM E DESMONTAGEM DE FÓRMA PARA VIGA BALDRAME, EM MADEIRA SERRADA, E=25 MM, 4 UTILIZAÇÕES. ALVENARIA DE VEDAÇÃO DE BLOCOS CERÂMICOS FURADOS NA VERTICAL DE 14X19X39CM (ESPESURA 14CM) DE PAREDES COM ÁREA		Garantia de Obra Engenheiro 1 Tec. de Segurança Aux Adm Mestre de obra Encarregado geral 1		Hh DO DIA							
				MÃO DE OBRA DIRETA							
				Topógrafo							
				Auxiliar de topografia							
				Pedreiro		6					
				Ajudante Geral		13					
				Calçateiro							
				Carpinteiro		1					
				Operador de Motosserra							
				Motorista							
				Montador							
				Montador/Eletricista							
				Eletricista							
				Armador		2					
				Almoxtarif		1					
				Operador de Pá carregadeira							
				Motorista de caçamba							
				Pintor							
				Hh DO DIA							
CONSIDERAÇÕES				RESUMO DO EFETIVO							
				EFETIVO DO DIA		25					
				JORNADA DE TRABALHO							
				Hh DO DIA							
				Hh ACUMULADO							
OBSERVAÇÕES				EFETIVO EQUIPAMENTOS							
				TIPO		QTDE.					
				Veículo Leve							
				Caminhão Munc							
				Caminhão Toco							
				Escavadeira							
				Pá carregadeira							
				Caçamba							
				Patrol							
				PC 200							
				Place Vibratória							
GERENTE DE OBRA:		FISCALIZAÇÃO:									
Data: 14/8/2024		Data: 14/8/2024									


Victor Araújo de Almeida
 Engenheiro Civil
 CREA 052154022-4


Daniel Pinheiro
 Eng. Civil - CREA/BA 051523694-2




RELATÓRIO DIÁRIO DE OBRA				Data						
				S	T	Q	X	S	S	D
 <p>CLIENTE: PREFEITURA MUNICIPAL DE SANTALUZ OBJETO: OBRA DE CONSTRUÇÃO DE CRECHE MUNICIPAL DO MUNICÍPIO DE SANTALUZ-BA CONTRATO Nº 268/2022 PROCESSO ADMINISTRATIVO: 268/2022 RDO: 73</p>				<p>EFETIVO PESSOAL</p>						
<p>Condições Climáticas: Manhã: (2) Tarde: (2) Noite: ()</p> <p>1- Tempo Bom 2 - Chuva a/ cond. Trab. 3- Chuva a/ cond. Trab.</p>				CATEGORIA		QTDE				
<p>SIMBOLOGIA</p> <p>SERVIÇOS EXECUTADOS / OCORRÊNCIAS</p>				MÃO DE OBRA INDIRETA						
<p>ATERRO MANUAL DE VALAS COM SOLO ARGILO-ARENOSO E COMPACTAÇÃO MECANIZADA. AF_05/2016</p> <p>Regularização e compactação do fundo de valas</p> <p>REATERRO MANUAL DE VALAS COM COMPACTAÇÃO MECANIZADA. AF_04/2016</p> <p>LASTRO DE CONCRETO MAGRO, APLICADO EM BLOCOS DE COROAMENTO OU SAPATAS, ESPESSURA DE 5 CM. AF_06/2017</p> <p>FABRICAÇÃO, MONTAGEM E DESMONTAGEM DE FÔRMA PARA SAPATA, EM MADEIRA SERRADA, E=25 MM, 4 UTILIZAÇÕES. AF_06/2017</p> <p>Armação de aço CA-50 Ø 5,3mm; incluso fornecimento, corta, dobra e colocação</p> <p>Armação de aço CA-50 Ø 8mm; incluso fornecimento, corta, dobra e colocação</p> <p>Armação de aço CA-50 Ø 10mm; incluso fornecimento, corta, dobra e colocação</p> <p>Armação de aço CA-50 Ø 12,5mm; incluso fornecimento, corta, dobra e colocação</p> <p>Armação de aço CA-50 Ø 5,3mm; incluso fornecimento, corta, dobra e colocação</p> <p>CONCRETAGEM DE SAPATAS, FCK 30 MPA, COM USO DE BOMBA - LANÇAMENTO, ADENSAMENTO E ACABAMENTO. AF_11/2016</p> <p>LASTRO DE CONCRETO MAGRO, APLICADO EM PISOS, LAJES SOBRE SOLO OU RADIER, ESPESSURA DE 5 CM. AF_07/2016</p> <p>LASTRO DE CONCRETO, PREPARO MECÂNICO, INCLUSOS ADITIVO IMPERMEABILIZANTE, LANÇAMENTO E ADENSAMENTO</p> <p>FABRICAÇÃO, MONTAGEM E DESMONTAGEM DE FÔRMA PARA VIGA BALDRAME, EM MADEIRA SERRADA, E=25 MM, 4 UTILIZAÇÕES.</p> <p>ALVENARIA DE VEDAÇÃO DE BLOCOS CERÂMICOS FURADOS NA VERTICAL DE 14X19X39CM (ESPESSURA 14CM) DE PAREDES COM ÁREA</p>				<p>Garente de Obra</p> <p>Engenheiro 1</p> <p>Tec. de Segurança</p> <p>Aux Adm</p> <p>Mestre de obra</p> <p>Encarregado geral 1</p>						
				Hh DO DIA						
				MÃO DE OBRA DIRETA						
				<p>Topógrafo</p> <p>Auxiliar de topografia</p> <p>Pedreiro 6</p> <p>Ajudante Geral 13</p> <p>Calçateiro</p> <p>Carpinteiro 1</p> <p>Operador de Motosserra</p> <p>Motorista</p> <p>Montador</p> <p>Montador/Eletricista</p> <p>Eletricista</p> <p>Armador 2</p> <p>Almozarife 1</p> <p>Operador de Pá carregadeira</p> <p>Motorista de caçamba</p> <p>Pintor</p>						
				Hh DO DIA						
CONSIDERAÇÕES				RESUMO DO EFETIVO						
				<p>EFETIVO DO DIA 25</p> <p>JORNADA DE TRABALHO</p> <p>Hh DO DIA</p> <p>Hh ACUMULADO</p>						
OBSERVAÇÕES				EFETIVO EQUIPAMENTOS						
				<p>TIPO QTDE.</p> <p>Veículo Leve</p> <p>Caminhão Munck</p> <p>Caminhão Toco</p> <p>Escavadeira</p> <p>Pá carregadeira</p> <p>Caçamba</p> <p>Patrol</p> <p>PC 200</p> <p>Placa Vibratória</p>						
GERENTE DE OBRA:				FISCALIZAÇÃO:						
Data: 15/8/2024				Data: 15/8/2024						

Victor Araujo de Almeida
Victor Araujo de Almeida
Engenheiro Civil
CREA 052154022-4

Daniel Pinheiro de Almeida
Daniel Pinheiro
Eng. Civil - CREA/BA 051523694-2




RELATÓRIO DIÁRIO DE OBRA				Data							
				S	T	Q	Q	X	S	S	D
 CLIENTE: PREFEITURA MUNICIPAL DE SANTALUZ OBJETO: OBRA DE CONSTRUÇÃO DE CRECHE MUNICIPAL DO MUNICÍPIO DE SANTALUZ-BA CONTRATO Nº 289/2022 PROCESSO ADMINISTRATIVO: 258/2022 RDO: 74				EFETIVO PESSOAL							
Condições Climáticas: Manhã: (2) Tarde: (2) Noite: () SIMBOLOGIA 1- Tempo Bom 2 - Chuva of cond. Trab. 3- Chuva a/ cond. Trab.				CATEGORIA				QTDE			
SERVIÇOS EXECUTADOS / OCORRÊNCIAS				MÃO DE OBRA INDIRETA							
ATERRO MANUAL DE VALAS COM SOLO ARGILO-ARENOSO E COMPACTAÇÃO MECANIZADA. AF_05/2016 Regularização e compactação do fundo de valas REATERRO MANUAL DE VALAS COM COMPACTAÇÃO MECANIZADA. AF_04/2016 LASTRO DE CONCRETO MAGRO, APLICADO EM BLOCOS DE CORDAMENTO OU SAPATAS, ESPESSURA DE 5 CM. AF_08/2017 FABRICAÇÃO, MONTAGEM E DESMONTAGEM DE FÓRMA PARA SAPATA, EM MADEIRA SERRADA, E=25 MM, 4 UTILIZAÇÕES. AF_06/2017 Armação de aço CA-50 Ø 5,3mm; Incluso fornecimento, corte, dobra e colocação Armação de aço CA-50 Ø 8mm; Incluso fornecimento, corte, dobra e colocação Armação de aço CA-50 Ø 10mm; Incluso fornecimento, corte, dobra e colocação Armação de aço CA-50 Ø 12,6mm; Incluso fornecimento, corte, dobra e colocação CONCRETAGEM DE SAPATAS, FCK 30 MPA, COM USO DE BOMBA – LANÇAMENTO, ADENSAMENTO E ACABAMENTO. AF_11/2016 LASTRO DE CONCRETO MAGRO, APLICADO EM PISOS, LAJES SOBRE SOLO OU RADIER, ESPESSURA DE 5 CM. AF_07/2016 LASTRO DE CONCRETO, PREPARO MECÂNICO, INCLUSOS ADITIVO IMPERMEABILIZANTE, LANÇAMENTO E ADENSAMENTO FABRICAÇÃO, MONTAGEM E DESMONTAGEM DE FÓRMA PARA VIGA BALDRAME, EM MADEIRA SERRADA, E=25 MM, 4 UTILIZAÇÕES. ALVENARIA DE VEDAÇÃO DE BLOCOS CERÂMICOS FURADOS NA VERTICAL DE 14X19X39CM (ESPESSURA 14CM) DE PAREDES COM ÁREA				Garante de Obra 1 Tec. de Segurança Aux Adm Mestre de obra Encarregado geral 1							
				MÃO DE OBRA DIRETA							
				Topografo Auxiliar de topografia Pedreiro 6 Ajudante Geral 13 Calceiro Carpinteiro 1 Operador de Motosserra Motorista Montador Montador/Eletricista Eletricista Armador 2 Almozarife 1 Operador de Pá carregadeira Motorista de caçamba Pintor							
				Hh DO DIA							
				Hh DO DIA							
				Hh DO DIA							
				Hh DO DIA							
				Hh DO DIA							
				Hh DO DIA							
				Hh DO DIA							
CONSIDERAÇÕES				RESUMO DO EFETIVO							
				EFETIVO DO DIA 25							
				JORNADA DE TRABALHO							
				Hh DO DIA							
				Hh ACUMULADO							
OBSERVAÇÕES				EFETIVO EQUIPAMENTOS							
				TIPO				QTDE.			
				Veículo Leve							
				Caminhão Muncok							
				Caminhão Toco							
				Escavadeira							
				Pá carregadeira							
				Caçamba							
				Patrol							
				PC 200							
				Placa Vibratória							
GERENTE DE OBRA:				FISCALIZAÇÃO:							
Data: 16/8/2024				Data: 16/8/2024							

Victor Araujo de Almeida
Victor Araujo de Almeida
 Engenheiro Civil
 CREA 052154022-4

Daniel Pinheiro de Melo
Daniel Pinheiro
 Eng. Civil - CREA/BA 051523694-2





		RELATÓRIO DIÁRIO DE OBRA			Data						
		CLIENTE: PREFEITURA MUNICIPAL DE SANTALUZ			S T Q Q S S D						
OBJETO: OBRA DE CONSTRUÇÃO DE CRECHE MUNICIPAL DO MUNICÍPIO DE SANTALUZ-BA		CONTRATO Nº 289/2022			PROCESSO ADMINISTRATIVO: 258/2022			RDO: 72			
Condições Climáticas:		Manhã: (1)		Tarde: (1)		Noite: ()					
SIMBOLOGIA		1- Tempo Bom		2- Chuva e/ cond. Trab.		3- Chuva e/ cond. Trab.					
SERVIÇOS EXECUTADOS / OCORRÊNCIAS		CATEGORIA			QTDE						
FINAL DE SEMANA - SEM EXPEDIENTE		MÃO DE OBRA INDIRETA									
Gerente de Obra Engenheiro Tec. de Segurança Aux Adm Mestre de obra Encarregado geral Hh DO DIA		MÃO DE OBRA DIRETA									
		Topografo									
		Auxiliar de topografia									
		Pedreiro									
		Ajudante Geral									
		Calceiro									
		Carpinteiro									
		Operador de Motosserra									
		Motorista									
		Montador									
		Montador/Eletricista									
		Eletricista									
		Operador de Patrol									
		Operador de Escavadeira									
		Operador de Pá carregadeira									
Motorista de caçamba											
Pintor											
CONSIDERAÇÕES		RESUMO DO EFETIVO									
		EFETIVO DO DIA									
		JORNADA DE TRABALHO									
		Hh DO DIA									
		Hh ACUMULADO									
OBSERVAÇÕES		EFETIVO EQUIPAMENTOS									
		TIPO			QTDE.						
		Veículo Leve									
		Caminhão Muncik									
		Caminhão Toco									
		Escavadeira									
		Pá carregadeira									
		Caçamba									
		Patrol									
PC 200											
Placa Vibratória											
GERENTE DE OBRA:		FISCALIZAÇÃO:									
Data: 17/8/2024		Data: 17/8/2024									


Victor Araújo de Almeida
 Engenheiro Civil
 CREA 052154022-4


Daniel Pinheiro
 Eng. Civil - CREA/BA 051523694-2




RELATÓRIO DIÁRIO DE OBRA				Data							
				S	T	Q	Q	S	S	D	X
 CLIENTE: PREFEITURA MUNICIPAL DE SANTALUZ OBJETO: OBRA DE CONSTRUÇÃO DE CRECHE MUNICIPAL DO MUNICÍPIO DE SANTALUZ-BA CONTRATO Nº 289/2022 PROCESSO ADMINISTRATIVO: 298/2022 RDO: 76				EFETIVO PESSOAL							
Condições Climáticas: Manhã: (1) Tarde: (1) Noite: () 1- Tempo Bom 2 - Chuva c/ oond. Trab. 3- Chuva s/ oond. Trab.				CATEGORIA				QTDE			
SIMBOLOGIA				MÃO DE OBRA INDIRETA							
FINAL DE SEMANA - SEM EXPEDIENTE				Gerente de Obra							
				Engenheiro							
				Tec. de Segurança							
				Aux Adm							
				Mestre de obra							
				Encarregado geral							
				Hh DO DIA							
				MÃO DE OBRA DIRETA							
				Topografo							
				Auxiliar de topografia							
				Pedreiro							
				Ajudante Geral							
				Calceiro							
				Carpinteiro							
				Operador de Motosserra							
				Motorista							
				Montador							
				Montador/Eletricista							
				Eletricista							
				Operador de Patrol							
				Operador de Escavadeira							
				Operador de Pá carregadeira							
				Motorista de cagamba							
				Pintor							
				Hh DO DIA							
CONSIDERAÇÕES				RESUMO DO EFETIVO							
				EFETIVO DO DIA							
				JORNADA DE TRABALHO							
				Hh DO DIA							
				Hh ACUMULADO							
OBSERVAÇÕES				EFETIVO EQUIPAMENTOS							
				TIPO				QTDE.			
				Veículo Leve							
				Caminhão Munc							
				Caminhão Toco							
				Escavadeira							
				Pá carregadeira							
				Cagamba							
				Patrol							
				PC 200							
				Placa Vibratória							
GERENTE DE OBRA:				FISCALIZAÇÃO:							
Data: 18/8/2024				Data: 18/8/2024							


 Victor Araújo de Almeida
 Engenheiro Civil
 CREA 052154022-4


 Daniel Pinheiro
 Eng. Civil - CREA/BA 051523694-2




		RELATÓRIO DIÁRIO DE OBRA			Data							
		CLIENTE: PREFEITURA MUNICIPAL DE SANTALUZ			X							
OBJETO: OBRA DE CONSTRUÇÃO DE CRECHE MUNICIPAL DO MUNICÍPIO DE SANTALUZ-BA		PROCESSO ADMINISTRATIVO: 258/2022			RDO:	S T Q Q S S D						
CONTRATO Nº 289/2022		PROCESO ADMINISTRATIVO: 258/2022			RDO:	77						
Condições Climáticas:		Manhã: (1)			Tarde: (1)			Noite: ()				
SIMBOLOGIA		1- Tempo Bom			2 - Chuva c/ cond. Trab.			3- Chuva a/ cond. Trab.				
SERVIÇOS EXECUTADOS / OCORRÊNCIAS		CATEGORIA			MÃO DE OBRA INDIRETA							
<p>ATERRO MANUAL DE VALAS COM SOLO ARGILLO-ARENOSO E COMPACTAÇÃO MECANIZADA. AF_05/2016</p> <p>Regularização e compactação do fundo de valas</p> <p>REATERRO MANUAL DE VALAS COM COMPACTAÇÃO MECANIZADA. AF_04/2016</p> <p>LASTRO DE CONCRETO MAGRO, APLICADO EM BLOCOS DE COROAMENTO OU SAPATAS, ESPESSURA DE 5 CM. AF_08/2017</p> <p>FABRICAÇÃO, MONTAGEM E DESMONTAGEM DE FÔRMA PARA SAPATA, EM MADEIRA SERRADA, E=25 MM, 4 UTILIZAÇÕES. AF_06/2017</p> <p>Armação de aço CA-50 Ø 8,3mm; Incluso fornecimento, corte, dobra e colocação</p> <p>Armação de aço CA-50 Ø 8mm; Incluso fornecimento, corte, dobra e colocação</p> <p>Armação de aço CA-50 Ø 10mm; Incluso fornecimento, corte, dobra e colocação</p> <p>Armação de aço CA-50 Ø 12,6mm; Incluso fornecimento, corte, dobra e colocação</p> <p>Armação de aço CA-60 Ø 5,3mm; Incluso fornecimento, corte, dobra e colocação</p> <p>CONCRETAGEM DE SAPATAS, FCK 30 MPA, COM USO DE BOMBA - LANÇAMENTO, ADENSAMENTO E ACABAMENTO. AF_11/2016</p> <p>LASTRO DE CONCRETO MAGRO, APLICADO EM PISOS, LAJES SOBRE SOLO OU RADIER, ESPESSURA DE 5 CM. AF_07/2016</p> <p>LASTRO DE CONCRETO, PREPARO MECÂNICO, INCLUSO ADITIVO IMPERMEABILIZANTE, LANÇAMENTO E ADENSAMENTO</p> <p>FABRICAÇÃO, MONTAGEM E DESMONTAGEM DE FÔRMA PARA VIGA BALDRAME, EM MADEIRA SERRADA, E=25 MM, 4 UTILIZAÇÕES.</p> <p>ALVENARIA DE VEDAÇÃO DE BLOCOS CERÂMICOS FURADOS NA VERTICAL DE 14X19X39CM (ESPESSURA 14CM) DE PAREDES COM ÁREA</p>		Garanta de Obra										
		Engenheiro		1								
		Tec. de Segurança										
		Aux Adm										
		Mestre de obra										
		Encarregado geral		1								
		Hh DO DIA										
		MÃO DE OBRA DIRETA										
		Topógrafo										
		Auxiliar de topografia										
Pedreiro		6										
Ajudante Geral		13										
Calceiteiro												
Carpinteiro		1										
Operador de Motosserra												
Motorista												
Montador												
Montador/Eletricista												
Eletricista												
Armador		2										
Almozarife		1										
Operador de Pá carregadeira												
Motorista de caçamba												
Pintor												
Hh DO DIA												
CONSIDERAÇÕES		RESUMO DO EFETIVO										
		EFETIVO DO DIA		25								
		JORNADA DE TRABALHO										
		Hh DO DIA										
OBSERVAÇÕES		Hh ACUMULADO										
		EFETIVO EQUIPAMENTOS										
		TIPO		QTDE.								
		Veículo Leve										
		Caminhão Muncck										
		Caminhão Toco										
		Escavadeira										
		Pá carregadeira										
		Caçamba										
		Patrol										
		PC 200										
		Placa Vibratória										
GERENTE DE OBRA:		FISCALIZAÇÃO:										
Data: 19/8/2024		Data: 19/8/2024										



Victor Araujo de Almeida
 Engenheiro Civil
 CREA 052154022-4


Daniel Pinheiro
 Eng. Civil - CREA/BA 051523694-2




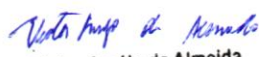
RELATÓRIO DIÁRIO DE OBRA				Data							
				S	X						
				S	T	Q	Q	S	S	D	
				CLIENTE: PREFEITURA MUNICIPAL DE SANTALUZ OBJETO: OBRA DE CONSTRUÇÃO DE CRECHE MUNICIPAL DO MUNICÍPIO DE SANTALUZ-BA CONTRATO Nº: 289/2022 PROCESSO ADMINISTRATIVO: 268/2022 RDO: 78							
Condições Climáticas: Manhã: (1) Tarde: (1) Noite: () SIMBIOLOGIA 1- Tempo Bom 2- Chuva s/ cond. Trab. 3- Chuva s/ cond. Trab.				EFETIVO PESSOAL CATEGORIA QTDE MÃO DE OBRA INDIRETA							
SERVIÇOS EXECUTADOS / OCORRÊNCIAS				Garante de Obra Engenheiro 1 Tec. de Segurança Aux Adm Mestre de obra Encarregado geral 1							
ATERRO MANUAL DE VALAS COM SOLO ARGILLO-ARENOSO E COMPACTAÇÃO MECANIZADA. AF_05/2016 Regularização e compactação do fundo de valas REATERRO MANUAL DE VALAS COM COMPACTAÇÃO MECANIZADA. AF_04/2016 LASTRO DE CONCRETO MAGRO, APLICADO EM BLOCOS DE COROAMENTO OU SAPATAS, ESPESSURA DE 5 CM. AF_08/2017 FABRICAÇÃO, MONTAGEM E DESMONTAGEM DE FÔRMA PARA SAPATA, EM MADEIRA BERRADA, E=25 MM, 4 UTILIZAÇÕES. AF_06/2017 Armação de aço CA-50 Ø 8,3mm; Inclusive fornecimento, corta, dobra e colocação Armação de aço CA-50 Ø 8mm; Inclusive fornecimento, corta, dobra e colocação Armação de aço CA-50 Ø 10mm; Inclusive fornecimento, corta, dobra e colocação Armação de aço CA-50 Ø 12,5mm; Inclusive fornecimento, corta, dobra e colocação Armação de aço CA-50 Ø 5,3mm; Inclusive fornecimento, corta, dobra e colocação CONCRETAGEM DE SAPATAS, FCK 30 MPA, COM USO DE BOMBA - LANÇAMENTO, ADENSAMENTO E ACABAMENTO. AF_11/2016 LASTRO DE CONCRETO MAGRO, APLICADO EM PISOS, LAJES SOBRE SOLO OU RADIER, ESPESSURA DE 5 CM. AF_07/2016 LASTRO DE CONCRETO, PREPARO MECÂNICO, INCLUSIVE ADITIVO IMPERMEABILIZANTE, LANÇAMENTO E ADENSAMENTO FABRICAÇÃO, MONTAGEM E DESMONTAGEM DE FÔRMA PARA VIGA BALDRAME, EM MADEIRA BERRADA, E=25 MM, 4 UTILIZAÇÕES. ALVENARIA DE VEDAÇÃO DE BLOCOS CERÂMICOS FURADOS NA VERTICAL DE 14X19X39CM (ESPESSURA 14CM) DE PAREDES COM ÁREA				MÃO DE OBRA DIRETA Topógrafo Auxiliar de topografia Pedreiro 6 Ajudante Geral 13 Calceteiro Carpinteiro 1 Operador de Motoerra Motorista Montador Montador/Eletricista Eletricista Armador 2 Almoxarife 1 Operador de Pá carregadeira Motorista de caçamba Pintor							
CONSIDERAÇÕES				RESUMO DO EFETIVO EFETIVO DO DIA 25 JORNADA DE TRABALHO Hh DO DIA Hh ACUMULADO							
OBSERVAÇÕES				EFETIVO EQUIPAMENTOS TIPO QTDE. Veículo Leve Caminhão Munk Caminhão Toco Escavadeira Pá carregadeira Caçamba Petrol PC 200 Placa Vibratória							
GERENTE DE OBRA: Data: 20/8/2024				FISCALIZAÇÃO: Data: 20/8/2024							


Victor Araújo de Almeida
 Engenheiro Civil
 CREA 052154022-4


Daniel Pinheiro
 Eng. Civil - CREA/BA 051523694-2




		RELATÓRIO DIÁRIO DE OBRA			Data						
		S	T	X	Q	Q	S	S	D		
CLIENTE: PREFEITURA MUNICIPAL DE SANTALUZ OBJETO: OBRA DE CONSTRUÇÃO DE CRECHE MUNICIPAL DO MUNICÍPIO DE SANTALUZ-BA CONTRATO Nº 289/2022 PROCESSO ADMINISTRATIVO: 258/2022 RDO: 79		EFETIVO PESSOAL									
Condições Climáticas: Manhã: (1) Tarde: (1) Noite: ()		CATEGORIA					QTDE				
SIMBOLOGIA 1- Tempo Bom 2 - Chuva c/ cond. Trab. 3- Chuva s/ cond. Trab.		MÃO DE OBRA INDIRETA									
SERVIÇOS EXECUTADOS / OCORRÊNCIAS ATERRO MANUAL DE VALAS COM SOLO ARGILO-ARENOSO E COMPACTAÇÃO MECANIZADA. AF_05/2016 Regularização e compactação do fundo de valas REATERRO MANUAL DE VALAS COM COMPACTAÇÃO MECANIZADA. AF_04/2016 LASTRO DE CONCRETO MAGRO, APLICADO EM BLOCOS DE CORGAMENTO OU SAPATAS, ESPESSURA DE 5 CM. AF_08/2017 FABRICAÇÃO, MONTAGEM E DESMONTAGEM DE FÔRMA PARA SAPATA, EM MADEIRA SERRADA, E=25 MM, 4 UTILIZAÇÕES. AF_06/2017 Armação de aço CA-50 Ø 8,3mm; incluso fornecimento, corta, dobra e colocação Armação de aço CA-50 Ø 8mm; incluso fornecimento, corta, dobra e colocação Armação de aço CA-50 Ø 10mm; incluso fornecimento, corta, dobra e colocação Armação de aço CA-50 Ø 12,6mm; incluso fornecimento, corta, dobra e colocação Armação de aço CA-60 Ø 5,3mm; incluso fornecimento, corta, dobra e colocação CONCRETAGEM DE SAPATAS, FCK 30 MPA, COM USO DE BOMBA - LANÇAMENTO, ADENSAMENTO E ACABAMENTO. AF_11/2016 LASTRO DE CONCRETO MAGRO, APLICADO EM PISOS, LAJES SOBRE SOLO OU RADIER, ESPESSURA DE 5 CM. AF_07/2016 LASTRO DE CONCRETO, PREPARO MECÂNICO, INCLUSOS ADITIVO IMPERMEABILIZANTE, LANÇAMENTO E ADENSAMENTO FABRICAÇÃO, MONTAGEM E DESMONTAGEM DE FÔRMA PARA VIGA BALDRAME, EM MADEIRA SERRADA, E=25 MM, 4 UTILIZAÇÕES. ALVENARIA DE VEDAÇÃO DE BLOCOS CERÂMICOS FURADOS NA VERTICAL DE 14X19X39CM (ESPESSURA 14CM) DE PAREDES COM ÁREA		Garantia de Obra Engenheiro 1 Tec. de Segurança Aux Adm Mestres de obra Encarregado geral 1					Mão de Obra Direta Topógrafo Auxiliar de topografia Pedreiro 6 Ajudante Geral 13 Calçeteiro Carpinteiro 1 Operador de Motosserra Motorista Montador Montador/Eletricista Eletricista Armador 2 Almozarife 1 Operador de Pá carregadeira Motorista de capamba Pintor				
CONSIDERAÇÕES		RESUMO DO EFETIVO EFETIVO DO DIA 25 JORNADA DE TRABALHO Hh DO DIA Hh ACUMULADO									
OBSERVAÇÕES		EFETIVO EQUIPAMENTOS TIPO QTDE. Veículo Leve Caminhão Munck Caminhão Toco Escavadeira Pá carregadeira Capamba Patrol PC 200 Placa Vibratória									
GERENTE DE OBRA: Data: 21/8/2024		FISCALIZAÇÃO: Data: 21/8/2024									


 Victor Araújo de Almeida
 Engenheiro Civil
 CREA 052154022-4


 Daniel Pinheiro
 Eng. Civil - CREA/BA 051523694-2




RELATÓRIO DIÁRIO DE OBRA				Data																																																							
				S	T	Q	X	Q	S	S	D																																																
 <p>CLIENTE: PREFEITURA MUNICIPAL DE SANTALUZ OBJETO: OBRA DE CONSTRUÇÃO DE CRECHE MUNICIPAL DO MUNICÍPIO DE SANTALUZ-BA CONTRATO Nº 288/2022 PROCESSO ADMINISTRATIVO: 258/2022 RDO: 89</p>				EFETIVO PESSOAL <table border="1"> <thead> <tr> <th>CATEGORIA</th> <th>QTDE</th> </tr> </thead> <tbody> <tr> <td colspan="2">MÃO DE OBRA INDIRETA</td> </tr> <tr> <td>Engenheiro</td> <td>1</td> </tr> <tr> <td>Tec. de Segurança</td> <td></td> </tr> <tr> <td>Aux Adm</td> <td></td> </tr> <tr> <td>Maestro de obra</td> <td></td> </tr> <tr> <td>Encarregado geral</td> <td>1</td> </tr> <tr> <td colspan="2">MÃO DE OBRA DIRETA</td> </tr> <tr> <td>Topógrafo</td> <td></td> </tr> <tr> <td>Auxiliar de topografia</td> <td></td> </tr> <tr> <td>Pedreiro</td> <td>8</td> </tr> <tr> <td>Ajudante Geral</td> <td>13</td> </tr> <tr> <td>Calçeteiro</td> <td></td> </tr> <tr> <td>Carpinteiro</td> <td>1</td> </tr> <tr> <td>Operador de Motosserra</td> <td></td> </tr> <tr> <td>Motorista</td> <td></td> </tr> <tr> <td>Montador</td> <td></td> </tr> <tr> <td>Montador/Eletricista</td> <td></td> </tr> <tr> <td>Eletricista</td> <td></td> </tr> <tr> <td>Armador</td> <td>2</td> </tr> <tr> <td>Almozarife</td> <td>1</td> </tr> <tr> <td>Operador de Pá carregadeira</td> <td></td> </tr> <tr> <td>Motorista de caçamba</td> <td></td> </tr> <tr> <td>Pintor</td> <td></td> </tr> </tbody> </table>								CATEGORIA	QTDE	MÃO DE OBRA INDIRETA		Engenheiro	1	Tec. de Segurança		Aux Adm		Maestro de obra		Encarregado geral	1	MÃO DE OBRA DIRETA		Topógrafo		Auxiliar de topografia		Pedreiro	8	Ajudante Geral	13	Calçeteiro		Carpinteiro	1	Operador de Motosserra		Motorista		Montador		Montador/Eletricista		Eletricista		Armador	2	Almozarife	1	Operador de Pá carregadeira		Motorista de caçamba		Pintor	
CATEGORIA	QTDE																																																										
MÃO DE OBRA INDIRETA																																																											
Engenheiro	1																																																										
Tec. de Segurança																																																											
Aux Adm																																																											
Maestro de obra																																																											
Encarregado geral	1																																																										
MÃO DE OBRA DIRETA																																																											
Topógrafo																																																											
Auxiliar de topografia																																																											
Pedreiro	8																																																										
Ajudante Geral	13																																																										
Calçeteiro																																																											
Carpinteiro	1																																																										
Operador de Motosserra																																																											
Motorista																																																											
Montador																																																											
Montador/Eletricista																																																											
Eletricista																																																											
Armador	2																																																										
Almozarife	1																																																										
Operador de Pá carregadeira																																																											
Motorista de caçamba																																																											
Pintor																																																											
SIMBOLOGIA Condições Climáticas: Manhã: (1) Tarde: (1) Noite: () 1- Tempo Bom 2 - Chuva c/ cond. Trab. 3- Chuva s/ cond. Trab.				SERVIÇOS EXECUTADOS / OCORRÊNCIAS <p>ATERRO MANUAL DE VALAS COM SOLO ARGILO-ARENOSO E COMPACTAÇÃO MECANIZADA. AF_05/2018 Regulterização e compactação do fundo de valas</p> <p>REATERRO MANUAL DE VALAS COM COMPACTAÇÃO MECANIZADA. AF_04/2016</p> <p>LASTRO DE CONCRETO MAGRO, APLICADO EM BLOCOS DE CORDAMENTO OU SAPATAS, ESPESSURA DE 5 CM. AF_08/2017</p> <p>FABRICAÇÃO, MONTAGEM E DESMONTAGEM DE FÔRMA PARA SAPATA, EM MADEIRA SERRADA, E=25 MM, 4 UTILIZAÇÕES. AF_06/2017</p> <p>Armação de aço CA-50 Ø 8,3mm; Inclusive fornecimento, corta, dobra e colocação</p> <p>Armação de aço CA-50 Ø 8mm; Inclusive fornecimento, corta, dobra e colocação</p> <p>Armação de aço CA-50 Ø 10mm; Inclusive fornecimento, corta, dobra e colocação</p> <p>Armação de aço CA-50 Ø 12,5mm; Inclusive fornecimento, corta, dobra e colocação</p> <p>Armação de aço CA-60 Ø 5,9mm; Inclusive fornecimento, corta, dobra e colocação</p> <p>CONCRETAGEM DE SAPATAS, FCK 30 MPA, COM USO DE BOMBA - LANÇAMENTO, ADENSAMENTO E ACABAMENTO. AF_11/2016</p> <p>LASTRO DE CONCRETO MAGRO, APLICADO EM PISOS, LAJES SOBRE SOLO OU RADIER, ESPESSURA DE 5 CM. AF_07/2016</p> <p>LASTRO DE CONCRETO, PREPARO MECÂNICO, INCLUSOS ADITIVO IMPERMEABILIZANTE, LANÇAMENTO E ADENSAMENTO</p> <p>FABRICAÇÃO, MONTAGEM E DESMONTAGEM DE FÔRMA PARA VIGA BALDRAME, EM MADEIRA SERRADA, E=25 MM, 4 UTILIZAÇÕES.</p> <p>ALVENARIA DE VEDAÇÃO DE BLOCOS CERÂMICOS FURADOS NA VERTICAL DE 14X19X39CM (ESPESSURA 14CM) DE PAREDES COM ÁREA</p>																																																							
CONSIDERAÇÕES				RESUMO DO EFETIVO																																																							
				EFETIVO DO DIA 25 JORNADA DE TRABALHO Hh DO DIA Hh ACUMULADO																																																							
OBSERVAÇÕES				EFETIVO EQUIPAMENTOS																																																							
				<table border="1"> <thead> <tr> <th>TIPO</th> <th>QTDE.</th> </tr> </thead> <tbody> <tr><td>Velocito Leve</td><td></td></tr> <tr><td>Caminhão Muncik</td><td></td></tr> <tr><td>Caminhão Toco</td><td></td></tr> <tr><td>Escavadeira</td><td></td></tr> <tr><td>Pá carregadeira</td><td></td></tr> <tr><td>Caçamba</td><td></td></tr> <tr><td>Patrol</td><td></td></tr> <tr><td>PC 200</td><td></td></tr> <tr><td>Placa Vibratória</td><td></td></tr> </tbody> </table>								TIPO	QTDE.	Velocito Leve		Caminhão Muncik		Caminhão Toco		Escavadeira		Pá carregadeira		Caçamba		Patrol		PC 200		Placa Vibratória																													
TIPO	QTDE.																																																										
Velocito Leve																																																											
Caminhão Muncik																																																											
Caminhão Toco																																																											
Escavadeira																																																											
Pá carregadeira																																																											
Caçamba																																																											
Patrol																																																											
PC 200																																																											
Placa Vibratória																																																											
GERENTE DE OBRA: Data: 22/8/2024				FISCALIZAÇÃO: Data: 22/8/2024																																																							

Victor Araujo de Almeida
Victor Araujo de Almeida
• Engenheiro Civil
CREA 052154022-4

Daniel Pinheiro
Daniel Pinheiro
Eng. Civil - CREA/BA 051523694-2




		RELATÓRIO DIÁRIO DE OBRA			Data						
		CLIENTE: PREFEITURA MUNICIPAL DE SANTALUZ			S	T	Q	Q	X	S	S
OBJETO: OBRA DE CONSTRUÇÃO DE CRECHE MUNICIPAL DO MUNICÍPIO DE SANTALUZ-BA		PROCESSO ADMINISTRATIVO: 258/2022			EFETIVO PESSOAL						
CONTRATO Nº 289/2022		RDC: 81			CATEGORIA						
Condições Climáticas: Manhã: (1) Tarde: (1) Noite: ()		1- Tempo Bom 2 - Chuva c/ cond. Trab. 3- Chuva a/ cond. Trab.			MÃO DE OBRA INDIRETA						
SIMBOLOGIA		SERVIÇOS EXECUTADOS / OCORRÊNCIAS			Garante de Obra						
ATERRO MANUAL DE VALAS COM SOLO ARGILO-ARENOSO E COMPACTAÇÃO MECANIZADA. AF_05/2016		Regularização e compactação do fundo de valas			Engenheiro 1						
REATERRO MANUAL DE VALAS COM COMPACTAÇÃO MECANIZADA.AF_04/2016					Tec. de Segurança						
LASTRO DE CONCRETO MAGRO, APLICADO EM BLOCOS DE COROAMENTO OU SAPATAS, ESPESSURA DE 5 CM. AF_06/2017					Aux Adm						
FABRICAÇÃO, MONTAGEM E DESMONTAGEM DE FÔRMA PARA SAPATA, EM MADEIRA SERRADA, E=25 MM, 4 UTILIZAÇÕES. AF_06/2017					Mestre de obra						
Armação de aço CA-50 Ø 8,3mm; Incluso fornecimento, corta, dobra e colocação					Encarregado geral 1						
Armação de aço CA-50 Ø 8mm; Incluso fornecimento, corta, dobra e colocação											
Armação de aço CA-50 Ø 10mm; Incluso fornecimento, corta, dobra e colocação											
Armação de aço CA-50 Ø 12,5mm; Incluso fornecimento, corta, dobra e colocação											
Armação de aço CA-50 Ø 5,3mm; Incluso fornecimento, corta, dobra e colocação											
CONCRETAGEM DE SAPATAS, FCK 30 MPA, COM USO DE BOMBA – LANÇAMENTO, ADENSAMENTO E ACABAMENTO. AF_11/2016											
LASTRO DE CONCRETO MAGRO, APLICADO EM PISOS, LAJES SOBRE SOLO OU RADIERS, ESPESSURA DE 5 CM. AF_07/2016					Hh DO DIA						
LASTRO DE CONCRETO, PREPARO MECÂNICO, INCLUSOS ADITIVO IMPERMEABILIZANTE, LANÇAMENTO E ADENSAMENTO											
FABRICAÇÃO, MONTAGEM E DESMONTAGEM DE FÔRMA PARA VIGA BALDRAME, EM MADEIRA SERRADA, E=25 MM, 4 UTILIZAÇÕES.											
ALVENARIA DE VEDAÇÃO DE BLOCOS CERÂMICOS FURADOS NA VERTICAL DE 14X19X39CM (ESPESSURA 14CM) DE PAREDES COM ÁREA					MÃO DE OBRA DIRETA						
					Topógrafo						
					Auxiliar de topografia						
					Pedreiro 5						
					Ajudente Geral 13						
					Calceteiro						
					Carpinteiro 1						
					Operador de Motosserra						
					Motorista						
					Montador						
					Montador/Eletricista						
					Eletricista						
					Armador 2						
					Almoxarife 1						
					Operador de Pá carregadeira						
					Motorista de caçamba						
					Pintor						
					Hh DO DIA						
CONSIDERAÇÕES					RESUMO DO EFETIVO						
					EFETIVO DO DIA 25						
					JORNADA DE TRABALHO						
					Hh DO DIA						
					Hh ACUMULADO						
OBSERVAÇÕES					EFETIVO EQUIPAMENTOS						
					TIPO QTDE.						
					Veículo Leve						
					Caminhão Muncik						
					Caminhão Toco						
					Escavadeira						
					Pá carregadeira						
					Caçamba						
					Patrol						
					PC 200						
					Placa Vibratória						
GERENTE DE OBRA:		FISCALIZAÇÃO:									
Data: 23/8/2024		Data: 23/8/2024									

Victor Araujo de Almeida
Victor Araujo de Almeida
 Engenheiro Civil
 CREA 052154022-4

Daniel Pinheiro
Daniel Pinheiro
 Eng. Civil - CREA/BA 051523694-2




RELATÓRIO DIÁRIO DE OBRA				Data							
				S	T	Q	Q	S	S	D	
 CLIENTE: PREFEITURA MUNICIPAL DE SANTALUZ OBJETO: OBRA DE CONSTRUÇÃO DE CRECHE MUNICIPAL DO MUNICÍPIO DE SANTALUZ-BA CONTRATO Nº 289/2022 PROCESSO ADMINISTRATIVO: 258/2022 RDO: 82				EFETIVO PESSOAL							
Condições Climáticas: Manhã: (1) Tarde: (1) Noite: () SIMBOLOGIA: 1- Tempo Bom 2 - Chuva c/ cond. Trab. 3- Chuva a/ cond. Trab.				CATEGORIA			QTDE				
SERVIÇOS EXECUTADOS / OCORRÊNCIAS				MÃO DE OBRA INDIRETA							
FINAL DE SEMANA - SEM EXPEDIENTE				Garante de Obra							
				Engenheiro							
				Tec. de Segurança							
				Aux Adm							
				Mestre de obra							
				Encarregado geral							
				CONSIDERAÇÕES				MÃO DE OBRA DIRETA			
				Topógrafo							
				Auxiliar de topografia							
				Pedreiro							
				Ajudante Geral							
				Calceiteiro							
				Carpinteiro							
				Operador de Motosserra							
				Motorista							
				Montador							
				Montador/Eletricista							
				Eletricista							
				Operador de Patrol							
				Operador de Escavadeira							
				Operador de Pá carregadeira							
				Motorista de caçamba							
Pintor											
OBSERVAÇÕES				RESUMO DO EFETIVO							
				EFETIVO DO DIA							
				JORNADA DE TRABALHO							
				Hh DO DIA							
				Hh ACUMULADO							
				EFETIVO EQUIPAMENTOS							
				TIPO			QTDE.				
				Veículo Leve							
				Caminhão Muncie							
				Caminhão Toco							
				Escavadeira							
				Pá carregadeira							
				Caçamba							
				Patrol							
PC 200											
Placa Vibratória											
GERENTE DE OBRA:				FISCALIZAÇÃO:							
Data: 24/8/2024				Data: 24/8/2024							


Victor Araujo de Almeida
 Engenheiro Civil
 CREA 052154022-4


Daniel Pinheiro
 Eng. Civil - CREA/BA 051523694-2




RELATÓRIO DIÁRIO DE OBRA				Data						
				S	T	Q	Q	S	S	X
				CLIENTE: PREFEITURA MUNICIPAL DE SANTALUZ OBJETO: OBRA DE CONSTRUÇÃO DE CRECHE MUNICIPAL DO MUNICÍPIO DE SANTALUZ-BA CONTRATO Nº 289/2022 PROCESSO ADMINISTRATIVO: 258/2022 RDO: 83						
Condições Climáticas: Manhã: (1) Tarde: (1) Noite: () 1- Tempo Bom 2 - Chuva s/ cond. Trab. 3- Chuva s/ cond. Trab.				EFETIVO PESSOAL CATEGORIA QTDE						
SIMBOLOGIA				MÃO DE OBRA INDIRETA						
SERVIÇOS EXECUTADOS / OCORRÊNCIAS FINAL DE SEMANA - SEM EXPEDIENTE				Gerente de Obra Engenheiro Tec. de Segurança Aux Adm Mestre de obra Encarregado geral Hh DO DIA						
				MÃO DE OBRA DIRETA						
				Topografo Auxiliar de topografia Pedreiro Ajudante Geral Calçateiro Carpinteiro Operador de Motoerra Motorista Montador Montador/Eletricista Eletricista Operador de Patrol Operador de Escavadeira Operador de Pá carregadeira Motorista de caçamba Pintor Hh DO DIA						
CONSIDERAÇÕES				RESUMO DO EFETIVO						
				EFETIVO DO DIA JORNADA DE TRABALHO Hh DO DIA Hh ACUMULADO						
OBSERVAÇÕES				EFETIVO EQUIPAMENTOS						
				TIPO QTDE.						
				Veículo Leve Caminhão MuncK Caminhão Toco Escavadeira Pá carregadeira Caçamba Patrol PC 200 Placa Vibratória						
GERENTE DE OBRA: Data: 25/8/2024				FISCALIZAÇÃO: Data: 25/8/2024						


 Victor Araújo de Almeida
 Engenheiro Civil
 CREA 052154022-4


 Daniel Pinheiro
 Eng. Civil - CREA/BA 051523694-2




RELATÓRIO DIÁRIO DE OBRA		Data						
		X						
		S	T	Q	Q	S	S	D
 <p>CLIENTE: PREFEITURA MUNICIPAL DE SANTALUZ OBJETO: OBRA DE CONSTRUÇÃO DE CRECHE MUNICIPAL DO MUNICÍPIO DE SANTALUZ-BA CONTRATO Nº 289/2022 PROCESSO ADMINISTRATIVO: 258/2022 RDO: 84</p>		EFETIVO PESSOAL						
Condições Climáticas: Manhã: (2) Tarde: (1) Noite: ()		CATEGORIA					QTDE	
SIMBOLOGIA		MÃO DE OBRA INDIRETA						
SERVIÇOS EXECUTADOS / OCORRÊNCIAS		Garanta de Obra						
ATERRO MANUAL DE VALAS COM SOLO ARGILO-ARENOSO E COMPACTAÇÃO MECANIZADA. AF_05/2016		Engenheiro 1						
Regularização e compactação do fundo de valas		Tec. de Segurança						
REATERRO MANUAL DE VALAS COM COMPACTAÇÃO MECANIZADA. AF_04/2016		Aux Adm						
LASTRO DE CONCRETO MAGRO, APLICADO EM BLOCOS DE COROAMENTO OU SAPATAS, ESPESSURA DE 5 CM. AF_06/2017		Mestre de obra						
FABRICAÇÃO, MONTAGEM E DESMONTAGEM DE FÔRMA PARA SAPATA, EM MADEIRA SERRADA, E=25 MM, 4 UTILIZAÇÕES. AF_06/2017		Encarregado geral 1						
Armação de aço CA-50 Ø 5,3mm; Incluso fornecimento, corta, dobra e colocação								
Armação de aço CA-50 Ø 8mm; Incluso fornecimento, corta, dobra e colocação								
Armação de aço CA-50 Ø 10mm; Incluso fornecimento, corta, dobra e colocação								
Armação de aço CA-50 Ø 12,5mm; Incluso fornecimento, corta, dobra e colocação								
Armação de aço CA-50 Ø 5,9mm; Incluso fornecimento, corta, dobra e colocação								
CONCRETAÇÃO DE SAPATAS, FCK 30 MPA, COM USO DE BOMBA - LANÇAMENTO, ADENSAMENTO E ACABAMENTO. AF_11/2016								
LASTRO DE CONCRETO MAGRO, APLICADO EM PISOS, LAJES SOBRE SOLO OU RADIEIS, ESPESSURA DE 5 CM. AF_07/2016		Hh DO DIA						
LASTRO DE CONCRETO, PREPARO MECÂNICO, INCLUSOS ADITIVO IMPERMEABILIZANTE, LANÇAMENTO E ADENSAMENTO								
FABRICAÇÃO, MONTAGEM E DESMONTAGEM DE FÔRMA PARA VIGA BALDRAME, EM MADEIRA SERRADA, E=25 MM, 4 UTILIZAÇÕES.								
ALVENARIA DE VEDAÇÃO DE BLOCOS CERÂMICOS FURADOS NA VERTICAL DE 14X19X39CM (ESPESSURA 14CM) DE PAREDES COM ÁREA		MÃO DE OBRA DIRETA						
		Topógrafo						
		Auxiliar de topografia						
		Pedreiro 6						
		Ajudante Geral 13						
		Calçateiro						
		Carpinteiro 1						
		Operador de Motosserra						
		Motorista						
		Montador						
		Montador/Eletricista						
		Eletricista						
		Armador 2						
		Almozarife 1						
		Operador de Pá carregadeira						
		Motorista de caçamba						
		Pintor						
		Hh DO DIA						
CONSIDERAÇÕES		RESUMO DO EFETIVO						
		EFETIVO DO DIA 25						
		JORNADA DE TRABALHO						
		Hh DO DIA						
		Hh ACUMULADO						
OBSERVAÇÕES		EFETIVO EQUIPAMENTOS						
		TIPO					QTDE.	
		Veículo Leve						
		Caminhão Muncie						
		Caminhão Toco						
		Escavadeira						
		Pá carregadeira						
		Caçamba						
		Patrol						
		PC 200						
		Placa Vibratória						
GERENTE DE OBRA:		FISCALIZAÇÃO:						
Data: 26/8/2024		Data: 26/8/2024						

Nota por Victor Araujo de Almeida
Victor Araujo de Almeida
Engenheiro Civil
CREA 052154022-4

Daniel Pinheiro de Almeida
Daniel Pinheiro
Eng. Civil - CREA/BA 051523694-2




 RELATÓRIO DIÁRIO DE OBRA		Data								
		S	T	Q	Q	S	S	D		
CLIENTE: PREFEITURA MUNICIPAL DE SANTALUZ OBJETO: OBRA DE CONSTRUÇÃO DE CRECHE MUNICIPAL DO MUNICÍPIO DE SANTALUZ-BA CONTRATO Nº 289/2022 PROCESSO ADMINISTRATIVO: 258/2022 RDO: 86		EFETIVO PESSOAL								
Condições Climáticas: Manhã: (2) Tarde: (1) Noite: () 1- Tempo Bom 2 - Chuva c/ cond. Trab. 3- Chuva s/ cond. Trab.		MÃO DE OBRA INDIRETA								
SIMBOLOGIA		SERVIÇOS EXECUTADOS / OCORRÊNCIAS								
ATERRAMENTO MANUAL DE VALAS COM SOLO ARGILO-ARENOSO E COMPACTAÇÃO MECANIZADA. AF_05/2016 Regularização e compactação do fundo de valas REATERRO MANUAL DE VALAS COM COMPACTAÇÃO MECANIZADA. AF_04/2016 LASTRO DE CONCRETO MAGRO, APLICADO EM BLOCOS DE CORDOAMENTO OU SAPATAS, ESPESSURA DE 5 CM. AF_08/2017 FABRICAÇÃO, MONTAGEM E DESMONTAGEM DE FÓRMA PARA SAPATA, EM MADEIRA SERRADA, E=25 MM, 4 UTILIZAÇÕES. AF_06/2017 Armação de aço CA-80 Ø 5,3mm; Inclusive fornecimento, corte, dobra e colocação Armação de aço CA-80 Ø 8mm; Inclusive fornecimento, corte, dobra e colocação Armação de aço CA-80 Ø 10mm; Inclusive fornecimento, corte, dobra e colocação Armação de aço CA-80 Ø 12,5mm; Inclusive fornecimento, corte, dobra e colocação Armação de aço CA-80 Ø 5,3mm; Inclusive fornecimento, corte, dobra e colocação CONCRETAGEM DE SAPATAS, FCK 30 MPA, COM USO DE BOMBA - LANÇAMENTO, ADENSAMENTO E ACABAMENTO. AF_11/2016 LASTRO DE CONCRETO MAGRO, APLICADO EM PISOS, LAJES SOBRE SOLO OU RADIEIS, ESPESSURA DE 5 CM. AF_07/2018 LASTRO DE CONCRETO, PREPARO MECÂNICO, INCLUSIVE ADITIVO IMPERMEABILIZANTE, LANÇAMENTO E ADENSAMENTO FABRICAÇÃO, MONTAGEM E DESMONTAGEM DE FÓRMA PARA VIGA BALDRAME, EM MADEIRA SERRADA, E=25 MM, 4 UTILIZAÇÕES. ALVENARIA DE VEDAÇÃO DE BLOCOS CERÂMICOS FURADOS NA VERTICAL DE 14X19X39CM (ESPESSURA 14CM) DE PAREDES COM ÁREA		Garante de Obra Engenheiro 1 Tec. de Segurança Aux Adm Mestre de obra Encarregado geral 1								
		MÃO DE OBRA DIRETA								
		Topógrafo Auxiliar de topografia Pedreiro 8 Ajudante Geral 13 Calceiteiro Carpinteiro 1 Operador de Motosserra Motorista Montador Montador/Eletricista Eletricista Armador 2 Almojarife 1 Operador de Pá carregadeira Motorista de caçamba Pintor								
		Hh DO DIA								
		Hh DO DIA								
		RESUMO DO EFETIVO								
		EFETIVO DO DIA 25 JORNADA DE TRABALHO Hh DO DIA Hh ACUMULADO								
		CONSIDERAÇÕES		EFETIVO EQUIPAMENTOS						
				TIPO QTDE. Velocito Leve Caminhão Munk Caminhão Toco Escavadeira Pá carregadeira Caçamba Patrol PC 200 Placa Vibratória						
		OBSERVAÇÕES								
GERENTE DE OBRA:		FISCALIZAÇÃO:								
Data: 27/8/2024		Data: 27/8/2024								


Victor Araujo de Almeida
Victor Araujo de Almeida
 Engenheiro Civil
 CREA 052154022-4

Daniel Pinheiro de Almeida
Daniel Pinheiro
 Eng. Civil - CREA/BA 051523694-2




 RELATÓRIO DIÁRIO DE OBRA		Data						
		S	T	Q	Q	S	S	D
CLIENTE: PREFEITURA MUNICIPAL DE SANTALUZ OBJETO: OBRA DE CONSTRUÇÃO DE CRECHE MUNICIPAL DO MUNICÍPIO DE SANTALUZ-BA CONTRATO Nº 288/2022 PROCESSO ADMINISTRATIVO: 258/2022 RDO: 88		EFETIVO PESSOAL CATEGORIA QTDE						
Condições Climáticas: Manhã: (2) Tarde: (1) Noite: () 1- Tempo Bom 2 - Chuva c/ cond. Trab. 3- Chuva s/ cond. Trab.		MÃO DE OBRA INDIRETA						
SIMBOLOGIA SERVIÇOS EXECUTADOS / OCORRÊNCIAS		Gerente de Obra Engenheiro 1 Tec. de Segurança Aux Adm Mestre de obra Encarregado geral 1						
ATERRO MANUAL DE VALAS COM SOLO ARGILO-ARENOSO E COMPACTAÇÃO MECANIZADA. AF_05/2016 Regularização e compactação do fundo de valas REATERRO MANUAL DE VALAS COM COMPACTAÇÃO MECANIZADA.AF_04/2016 LASTRO DE CONCRETO MAGRO, APLICADO EM BLOCOS DE COROAMENTO OU SAPATAS, ESPESSURA DE 5 CM. AF_08/2017 FABRICAÇÃO, MONTAGEM E DESMONTAGEM DE FÔRMA PARA SAPATA, EM MADEIRA BERRADA, E=25 MM, 4 UTILIZAÇÕES. AF_06/2017 Armação de aço CA-80 Ø 6,3mm; Incluso fornecimento, corta, dobra e colocação Armação de aço CA-80 Ø 8mm; Incluso fornecimento, corta, dobra e colocação Armação de aço CA-80 Ø 10mm; Incluso fornecimento, corta, dobra e colocação Armação de aço CA-80 Ø 12,5mm; Incluso fornecimento, corta, dobra e colocação Armação de aço CA-80 Ø 5,8mm; Incluso fornecimento, corta, dobra e colocação CONCRETAGEM DE SAPATAS. FCK 30 MPA. COM USO DE BOMBA - LANÇAMENTO, ADENSAMENTO E ACABAMENTO. AF_11/2016 LASTRO DE CONCRETO MAGRO, APLICADO EM PISOS, LAJES SOBRE SOLO OU RADIEIS, ESPESSURA DE 5 CM. AF_07/2016 LASTRO DE CONCRETO, PREPARO MECÂNICO, INCLUSOS ADITIVO IMPERMEABILIZANTE, LANÇAMENTO E ADENSAMENTO FABRICAÇÃO, MONTAGEM E DESMONTAGEM DE FÔRMA PARA VIGA BALDRAME, EM MADEIRA SERRADA, E=25 MM, 4 UTILIZAÇÕES. ALVENARIA DE VEDAÇÃO DE BLOCOS CERÂMICOS FURADOS NA VERTICAL DE 14X19X39CM (ESPESSURA 14CM) DE PAREDES COM ÁREA		Hh DO DIA MÃO DE OBRA DIRETA Topógrafo Auxiliar de topografia Pedreiro 6 Ajudante Geral 13 Calceiteiro Carpinteiro 1 Operador de Motosserra Motorista Montador Montador/Eletricista Eletricista Armador 2 Almozarife 1 Operador de Pá carregadeira Motorista de caçamba Pintor Hh DO DIA						
CONSIDERAÇÕES		RESUMO DO EFETIVO EFETIVO DO DIA 25 JORNADA DE TRABALHO Hh DO DIA Hh ACUMULADO						
OBSERVAÇÕES		EFETIVO EQUIPAMENTOS TIPO QTDE. Veículo Leve Caminhão MuncK Caminhão Toco Escavadeira Pá carregadeira Caçamba Petrol PC 200 Placa Vibratória						
GERENTE DE OBRA: Data: 28/8/2024		FISCALIZAÇÃO: Data: 28/8/2024						


Victor Araujo de Almeida
 Engenheiro Civil
 CREA 052154022-4


Daniel Pinheiro
 Eng. Civil - CREA/BA 051523694-2




		RELATÓRIO DIÁRIO DE OBRA			Data						
		S	T	Q	X	Q	S	S	D		
CLIENTE: PREFEITURA MUNICIPAL DE SANTALUZ OBJETO: OBRA DE CONSTRUÇÃO DE CRECHE MUNICIPAL DO MUNICÍPIO DE SANTALUZ-BA CONTRATO Nº 268/2022 PROCESSO ADMINISTRATIVO: 258/2022 RDO: 87		EFETIVO PESSOAL									
Condições Climáticas: Manhã: (2) Tarde: (1) Nota: ()		CATEGORIA					QTDE				
SIMBOLOGIA		MÃO DE OBRA INDIRETA									
SERVIÇOS EXECUTADOS / OCORRÊNCIAS		Gerente de Obra Engenheiro 1 Tec. de Segurança Aux Adm Mestre de obra Encarregado geral 1									
ATERRO MANUAL DE VALAS COM SOLO ARGILO-ARENOSO E COMPACTAÇÃO MECANIZADA. AF_05/2016 Regularização e compactação do fundo de valas REATERRO MANUAL DE VALAS COM COMPACTAÇÃO MECANIZADA. AF_04/2016 LASTRO DE CONCRETO MAGRO, APLICADO EM BLOCOS DE COROAMENTO OU SAPATAS, ESPESSURA DE 5 CM. AF_08/2017 FABRICAÇÃO, MONTAGEM E DESMONTAGEM DE FÔRMA PARA SAPATA, EM MADEIRA SERRADA, E=25 MM, 4 UTILIZAÇÕES. AF_06/2017 Armação de aço CA-50 Ø 8,3mm; Incluso fornecimento, corta, dobra e colocação Armação de aço CA-50 Ø 8mm; Incluso fornecimento, corta, dobra e colocação Armação de aço CA-50 Ø 10mm; Incluso fornecimento, corta, dobra e colocação Armação de aço CA-50 Ø 12,5mm; Incluso fornecimento, corta, dobra e colocação Armação de aço CA-50 Ø 5,8mm; Incluso fornecimento, corta, dobra e colocação CONCRETAGEM DE SAPATAS, FCK 30 MPA, COM USO DE BOMBA - LANÇAMENTO, ADENSAMENTO E ACABAMENTO. AF_11/2016 LASTRO DE CONCRETO MAGRO, APLICADO EM PISOS, LAJES SOBRE SOLO OU RADIERS, ESPESSURA DE 5 CM. AF_07/2016 LASTRO DE CONCRETO, PREPARO MECÂNICO, INCLUSOS ADITIVO IMPERMEABILIZANTE, LANÇAMENTO E ADENSAMENTO FABRICAÇÃO, MONTAGEM E DESMONTAGEM DE FÔRMA PARA VIGA BALDRAME, EM MADEIRA SERRADA, E=25 MM, 4 UTILIZAÇÕES. ALVENARIA DE VEDAÇÃO DE BLOCOS CERÂMICOS FURADOS NA VERTICAL DE 14X19X39CM (ESPESSURA 14CM) DE PAREDES COM ÁREA		Hh DO DIA MÃO DE OBRA DIRETA Topógrafo Auxiliar de topografia Pedreiro 6 Ajudante Geral 13 Calceiteiro Carpinteiro 1 Operador de Motosserra Motorista Montador Montador/Eletricista Eletricista Armador 2 Almozarife 1 Operador de Pá carregadeira Motorista de caçamba Pintor Hh DO DIA									
CONSIDERAÇÕES		RESUMO DO EFETIVO									
		EFETIVO DO DIA					25				
		JORNADA DE TRABALHO									
		Hh DO DIA									
		Hh ACUMULADO									
OBSERVAÇÕES		EFETIVO EQUIPAMENTOS									
		TIPO					QTDE.				
		Veículo Leve Caminhão Muncik Caminhão Toco Escavadeira Pá carregadeira Caçamba Patrol PC 200 Placa Vibratória									
GERENTE DE OBRA:		FISCALIZAÇÃO:									
Data: 29/8/2024		Data: 29/8/2024									


Victor Araujo de Almeida
 Victor Araujo de Almeida
 Engenheiro Civil
 CREA 052154022-4

Daniel Pinheiro
 Daniel Pinheiro
 Eng. Civil - CREA/BA 051523694-2




		RELATÓRIO DIÁRIO DE OBRA			Data						
		S	T	Q	Q	X	S	S	D		
CLIENTE: PREFEITURA MUNICIPAL DE SANTALUZ OBJETO: OBRA DE CONSTRUÇÃO DE CRECHE MUNICIPAL DO MUNICÍPIO DE SANTALUZ-BA CONTRATO Nº 269/2022 PROCESSO ADMINISTRATIVO: 258/2022 RDO: 88		EFETIVO PESSOAL									
Condições Climáticas: Manhã: (2) Tarde: (1) Noite: ()		CATEGORIA					QTDE				
SIMBOLOGIA: 1- Tempo Bom 2 - Chuva c/ cond. Trab. 3- Chuva s/ cond. Trab.		MÃO DE OBRA INDIRETA									
SERVIÇOS EXECUTADOS / OCORRÊNCIAS ATERRO MANUAL DE VALAS COM SOLO ARGILO-ARENOSO E COMPACTAÇÃO MECANIZADA. AF_05/2016 Regularização e compactação do fundo de valas REATERRO MANUAL DE VALAS COM COMPACTAÇÃO MECANIZADA. AF_04/2016 LASTRO DE CONCRETO MAGRO, APLICADO EM BLOCOS DE COROAMENTO OU SAPATAS, ESPESSURA DE 5 CM. AF_08/2017 FABRICAÇÃO, MONTAGEM E DESMONTAGEM DE FÔRMA PARA SAPATA, EM MADEIRA SERRADA, E=25 MM, 4 UTILIZAÇÕES. AF_06/2017 Armação de aço CA-80 Ø 8,3mm; Incluso fornecimento, corta, dobra e colocação Armação de aço CA-80 Ø 8mm; Incluso fornecimento, corta, dobra e colocação Armação de aço CA-80 Ø 10mm; Incluso fornecimento, corta, dobra e colocação Armação de aço CA-80 Ø 12,5mm; Incluso fornecimento, corta, dobra e colocação Armação de aço CA-80 Ø 5,3mm; Incluso fornecimento, corta, dobra e colocação CONCRETAGEM DE SAPATAS. FCK 30 MPA. COM USO DE BOMBA - LANÇAMENTO, ADENSAMENTO E ACABAMENTO. AF_11/2016 LASTRO DE CONCRETO MAGRO, APLICADO EM PISOS, LAJES SOBRE SOLO OU RADIER, ESPESSURA DE 8 CM. AF_07/2016 LASTRO DE CONCRETO, PRÉPARO MECÂNICO, INCLUSOS ADITIVO IMPERMEABILIZANTE, LANÇAMENTO E ADENSAMENTO FABRICAÇÃO, MONTAGEM E DESMONTAGEM DE FÔRMA PARA VIGA BALDRAME, EM MADEIRA SERRADA, E=25 MM, 4 UTILIZAÇÕES. ALVENARIA DE VEDAÇÃO DE BLOCOS CERÂMICOS FURADOS NA VERTICAL DE 14X19X39CM (ESPESSURA 14CM) DE PAREDES COM ÁREA		Gerente de Obra Engenheiro 1 Tec. de Segurança Aux Adm Mestre de obra Encarregado geral 1					Hh DO DIA				
CONSIDERAÇÕES		MÃO DE OBRA DIRETA									
OBSERVAÇÕES		Topografo Auxiliar de topografia Pedreiro 6 Ajudante Geral 13 Calceiteiro Carpinteiro 1 Operador de Motoerra Motorista Montador Montador/Eletricista Eletricista Armador 2 Almozarife 1 Operador de Pá carregadeira Motorista de caçamba Pintor					Hh DO DIA				
RESUMO DO EFETIVO		EFETIVO DO DIA 25 JORNADA DE TRABALHO Hh DO DIA Hh ACUMULADO					EFETIVO EQUIPAMENTOS				
GERENTE DE OBRA: Data: 30/8/2024		FISCALIZAÇÃO: Data: 30/8/2024					TIPO QTDE. Veículo Leve Caminhão Munck Caminhão Toco Escavadeira Pá carregadeira Caçamba Patrol PC 200 Placa Vibratória				


 Victor Araujo de Almeida
 Engenheiro Civil
 CREA 052154022-4


 Daniel Pinheiro
 Eng. Civil - CREA/BA 051523694-2




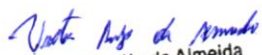
		RELATÓRIO DIÁRIO DE OBRA				Data						
		S	T	Q	Q	S	S	S	D	X		
CLIENTE: PREFEITURA MUNICIPAL DE SANTALUZ OBJETO: OBRA DE CONSTRUÇÃO DE CRECHE MUNICIPAL DO MUNICÍPIO DE SANTALUZ-BA CONTRATO Nº 289/2022 PROCESSO ADMINISTRATIVO: 258/2022 RDO: 88		EFETIVO PESSOAL										
Condições Climáticas: Manhã: (2) Tarde: (1) Noite: () 1- Tempo Bom 2 - Chuva c/ cond. Trab. 3- Chuva a/ cond. Trab.		CATEGORIA					QTDE					
SIMBOLOGIA		MÃO DE OBRA INDIRETA										
SERVIÇOS EXECUTADOS / OCORRÊNCIAS FINAL DE SEMANA - SEM EXPEDIENTE		Gerente de Obra										
		Engenheiro										
		Tec. de Segurança										
		Aux Adm										
		Mestre de obra										
		Encarregado geral										
		Hh DO DIA										
		MÃO DE OBRA DIRETA										
Topografo												
Auxiliar de topografia												
Pedreiro												
Ajudante Geral												
Calceiro												
Carpinteiro												
Operador de Motosserra												
Motorista												
Montador												
Montador/Eletricista												
Eletricista												
Operador de Patrol												
Operador de Escavadeira												
Operador de Pá carregadeira												
Motorista de caçamba												
Pintor												
Hh DO DIA												
CONSIDERAÇÕES		RESUMO DO EFETIVO										
		EFETIVO DO DIA					0					
		JORNADA DE TRABALHO										
		Hh DO DIA										
OBSERVAÇÕES		Hh ACUMULADO										
		EFETIVO EQUIPAMENTOS										
		TIPO					QTDE.					
		Veículo Leve										
		Caminhão Munck										
		Caminhão Toco										
		Escavadeira										
		Pá carregadeira										
		Caçamba										
		Patrol										
		PC 200										
Placa Vibratória												
GERENTE DE OBRA:		FISCALIZAÇÃO:										
Data: 31/09/2024		Data: 31/09/2024										


Victor Araújo de Almeida
 Engenheiro Civil
 CREA 052154022-4


Daniel Pinheiro
 Eng. Civil - CREA/BA 051523694-2




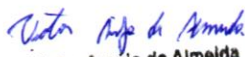
		RELATÓRIO DIÁRIO DE OBRA			Data						
		S	T	Q	Q	S	S	S	D	X	
CLIENTE: PREFEITURA MUNICIPAL DE SANTALUZ OBJETO: OBRA DE CONSTRUÇÃO DE CRECHE MUNICIPAL DO MUNICÍPIO DE SANTALUZ-BA CONTRATO Nº 289/2022 PROCESSO ADMINISTRATIVO: 258/2022 RDO: 89		EFETIVO PESSOAL									
Condições Climáticas: Manhã: (2) Tarde: (1) Noite: () SIMBOLOGIA 1- Tempo Bom 2 - Chuva cf cond. Trab. 3- Chuva al cond. Trab.		CATEGORIA					QTDE				
SERVIÇOS EXECUTADOS / OCORRÊNCIAS		MÃO DE OBRA INDIRETA									
FINAL DE SEMANA - SEM EXPEDIENTE		Garante de Obra									
		Engenheiro									
		Tec. de Segurança									
		Aux Adm									
		Mestre de obra									
		Encarregado geral									
		Hh DO DIA									
		MÃO DE OBRA DIRETA									
		Topografo									
		Auxiliar de topografia									
		Pedreiro									
		Ajudante Geral									
		Calçateiro									
		Carpinteiro									
		Operador de Motosserra									
		Motorista									
		Montador									
Montador/Eletricista											
Eletricista											
Operador de Patrol											
Operador de Escavadeira											
Operador de Pá carregadeira											
Motorista de caçamba											
Pintor											
Hh DO DIA											
CONSIDERAÇÕES		RESUMO DO EFETIVO									
		EFETIVO DO DIA									
		JORNADA DE TRABALHO									
		Hh DO DIA									
OBSERVAÇÕES		Hh ACUMULADO									
		EFETIVO EQUIPAMENTOS									
		TIPO									
		QTDE.									
		Veículo Leve									
		Caminhão Munk									
		Caminhão Toco									
		Escavadeira									
		Pá carregadeira									
		Caçamba									
		Patrol									
PC 200											
Placa Vibratória											
GERENTE DE OBRA:		FISCALIZAÇÃO:									
Data: 1/9/2024		Data: 1/9/2024									


 Victor Araújo de Almeida
 Engenheiro Civil
 CREA 052154022-4


 Daniel Pinheiro
 Eng. Civil - CREA/BA 051523694-2




RELATÓRIO DIÁRIO DE OBRA		Data						
		X						
		S	T	Q	Q	S	S	D
		CLIENTE: PREFEITURA MUNICIPAL DE SANTALUZ OBJETO: OBRA DE CONSTRUÇÃO DE CRECHE MUNICIPAL DO MUNICÍPIO DE SANTALUZ-BA CONTRATO Nº 289/2022 PROCESSO ADMINISTRATIVO: 258/2022 RDO: 01						
Condições Climáticas: Manhã: (1) Tarde: (1) Noite: () SIMBOLOGIA: 1- Tempo Bom 2 - Chuva c/ cond. Trab. 3- Chuva a/ cond. Trab.		EFETIVO PESSOAL CATEGORIA QTDE MÃO DE OBRA INDIRETA Gerente de Obra Engenheiro 1 Tec. de Segurança Aux Adm Mestre de obra Encarregado geral 1 Hh DO DIA						
SERVIÇOS EXECUTADOS / OCORRÊNCIAS ATERRO MANUAL DE VALAS COM SOLO ARGILO-ARENOSO E COMPACTAÇÃO MECANIZADA. AF_05/2016 Regularização e compactação do fundo de valas REATERRO MANUAL DE VALAS COM COMPACTAÇÃO MECANIZADA. AF_04/2016 LASTRO DE CONCRETO MAGRO, APLICADO EM BLOCOS DE COROAMENTO OU SAPATAS, ESPESSURA DE 5 CM. AF_06/2017 FABRICAÇÃO, MONTAGEM E DESMONTAGEM DE FÔRMA PARA SAPATA, EM MADEIRA SERRADA, E=25 MM, 4 UTILIZAÇÕES. AF_06/2017 Armação de aço CA-80 Ø 8,3mm; Incluso fornecimento, corta, dobra e colocação Armação de aço CA-80 Ø 8mm; Incluso fornecimento, corta, dobra e colocação Armação de aço CA-80 Ø 10mm; Incluso fornecimento, corta, dobra e colocação Armação de aço CA-80 Ø 12,5mm; Incluso fornecimento, corta, dobra e colocação Armação de aço CA-80 Ø 5,3mm; Incluso fornecimento, corta, dobra e colocação CONCRETAGEM DE SAPATAS, FCK 30 MPA, COM USO DE BOMBA - LANÇAMENTO, ADENSAMENTO E ACABAMENTO. AF_11/2016 LASTRO DE CONCRETO MAGRO, APLICADO EM PISOS, LAJES SOBRE SOLO OU RADIER, ESPESSURA DE 5 CM. AF_07/2016 LASTRO DE CONCRETO, PREPARO MECÂNICO, INCLUSO ADITIVO IMPERMEABILIZANTE, LANÇAMENTO E ADENSAMENTO FABRICAÇÃO, MONTAGEM E DESMONTAGEM DE FÔRMA PARA VIGA BALDRAME, EM MADEIRA SERRADA, E=25 MM, 4 UTILIZAÇÕES. ALVENARIA DE VEDAÇÃO DE BLOCOS CERÂMICOS FURADOS NA VERTICAL DE 14X19X39CM (ESPESSURA 14CM) DE PAREDES COM ÁREA		MÃO DE OBRA DIRETA Topógrafo Auxiliar de topografia Pedreiro 5 Ajudante Geral 13 Calceiteiro Carpinteiro 1 Operador de Motosserra Motorista Montador Montador/Eletricista Eletricista Armador 2 Almozarife 1 Operador de Pá carregadeira Motorista de caçamba Pintor Hh DO DIA						
CONSIDERAÇÕES		RESUMO DO EFETIVO						
		EFETIVO DO DIA 25 JORNADA DE TRABALHO Hh DO DIA Hh ACUMULADO						
OBSERVAÇÕES		EFETIVO EQUIPAMENTOS						
		TIPO QTDE. Velocito Leve Caminhão Munk Caminhão Toco Escavadeira Pá carregadeira Caçamba Patrol PC 200 Placa Vibratória						
GERENTE DE OBRA:		FISCALIZAÇÃO:						
Data: 2/9/2024		Data: 2/9/2024						


Victor Araujo de Almeida
 Engenheiro Civil
 CREA 052154022-4


Daniel Pinheiro
 Eng. Civil - CREA/BA 051523694-2




		RELATÓRIO DIÁRIO DE OBRA			Data						
		S	T	Q	Q	S	S	D	EFETIVO PESSOAL		
CLIENTE: PREFEITURA MUNICIPAL DE SANTALUZ OBJETO: OBRA DE CONSTRUÇÃO DE CRECHE MUNICIPAL DO MUNICÍPIO DE SANTALUZ-BA CONTRATO Nº 288/2022 PROCESSO ADMINISTRATIVO: 258/2022 RDO: 62											
Condições Climáticas: Manhã: (1) Tarde: (1) Noite: () 1- Tempo Bom 2 - Chuva s/ cond. Trab. 3- Chuva s/ cond. Trab.											
SIMBOLOGIA SERVIÇOS EXECUTADOS / OCORRÊNCIAS											
ATERRO MANUAL DE VALAS COM SOLO ARGILHO-ARENOSO E COMPACTAÇÃO MECANIZADA. AF_05/2016 Regularização e compactação do fundo de valas REATERRO MANUAL DE VALAS COM COMPACTAÇÃO MECANIZADA.AF_04/2016 LASTRO DE CONCRETO MAGRO, APLICADO EM BLOCOS DE CORDAMENTO OU SAPATAS, ESPESSURA DE 5 CM. AF_06/2017 FABRICAÇÃO, MONTAGEM E DESMONTAGEM DE FÔRMA PARA SAPATA, EM MADEIRA SERRADA, E=25 MM, 4 UTILIZAÇÕES. AF_06/2017 Armação de aço CA-80 Ø 6,3mm; Incluso fornecimento, corta, dobra e colocação Armação de aço CA-80 Ø 8mm; Incluso fornecimento, corta, dobra e colocação Armação de aço CA-80 Ø 10mm; Incluso fornecimento, corta, dobra e colocação Armação de aço CA-80 Ø 12,5mm; Incluso fornecimento, corta, dobra e colocação Armação de aço CA-80 Ø 5,8mm; Incluso fornecimento, corta, dobra e colocação CONCRETAGEM DE SAPATAS, FCK 30 MPa. COM USO DE BOMBA - LANÇAMENTO, ADENSAMENTO E ACABAMENTO. AF_11/2016 LASTRO DE CONCRETO MAGRO, APLICADO EM PISOS, LAJES SOBRE SOLO OU RADIERES, ESPESSURA DE 5 CM. AF_07/2016 LASTRO DE CONCRETO, PREPARO MECÂNICO, INCLUSOS ADITIVO IMPERMEABILIZANTE, LANÇAMENTO E ADENSAMENTO FABRICAÇÃO, MONTAGEM E DESMONTAGEM DE FÔRMA PARA VIGA BALDRAME, EM MADEIRA SERRADA, E=25 MM, 4 UTILIZAÇÕES. ALVENARIA DE VEDAÇÃO DE BLOCOS CERÂMICOS FURADOS NA VERTICAL DE 14X19X39CM (ESPESSURA 14CM) DE PAREDES COM ÁREA				Gerente de Obra Engenheiro 1 Tec. de Segurança Aux Adm Mestre de obra Encarregado geral 1 Hh DO DIA MÃO DE OBRA DIRETA Topografo Auxiliar de topografia Pedreiro 6 Ajudante Geral 13 Calceiteiro Carpinteiro 1 Operador de Motosserra Motorista Montador Montador/Eletricista Eletricista Armador 2 Almozarife 1 Operador de Pá carregadeira Motorista de caçamba Pintor Hh DO DIA RESUMO DO EFETIVO EFETIVO DO DIA 25 JORNADA DE TRABALHO Hh DO DIA Hh ACUMULADO EFETIVO EQUIPAMENTOS TIPO QTDE. Veículo Leve Caminhão Munk Caminhão Toco Escavadeira Pá carregadeira Caçamba Patrol PC 200 Placa Vibratória							
CONSIDERAÇÕES											
OBSERVAÇÕES											
GERENTE DE OBRA: Data: 3/9/2024		FISCALIZAÇÃO: Data: 3/9/2024									

Victor Araujo de Almeida
 Victor Araujo de Almeida
 Engenheiro Civil
 CREA 052154022-4

Daniel Pinheiro de M...
 Daniel Pinheiro
 Eng. Civil - CREA/BA 051523694-2



		RELATÓRIO DIÁRIO DE OBRA				Data						
		S	T	Q	X	Q	S	S	D			
CLIENTE: PREFEITURA MUNICIPAL DE SANTALUZ OBJETO: OBRA DE CONSTRUÇÃO DE CRECHE MUNICIPAL DO MUNICÍPIO DE SANTALUZ-BA CONTRATO Nº 289/2022 PROCESSO ADMINISTRATIVO: 258/2022 RDO: 03		EFETIVO PESSOAL										
Condições Climáticas: Manhã: (1) Tarde: (1) Noite: ()		CATEGORIA					QTDE					
SIMBOLOGIA: 1- Tempo Bom 2- Chuva c/ cond. Trab. 3- Chuva s/ cond. Trab.		MÃO DE OBRA INDIRETA										
SERVIÇOS EXECUTADOS / OCORRÊNCIAS ATERRO MANUAL DE VALAS COM SOLO ARGILHO-ARENOSO E COMPACTAÇÃO MECANIZADA. AF_05/2016 Regularização e compactação do fundo de valas REATERRO MANUAL DE VALAS COM COMPACTAÇÃO MECANIZADA. AF_04/2016 LASTRO DE CONCRETO MAGRO, APLICADO EM BLOCOS DE COROAMENTO OU SAPATAS, ESPESSURA DE 5 CM. AF_06/2017 FABRICAÇÃO, MONTAGEM E DESMONTAGEM DE FÔRMA PARA SAPATA, EM MADEIRA SERRADA, E=25 MM, 4 UTILIZAÇÕES. AF_06/2017 Armação de aço CA-50 Ø 5,3mm; incluso fornecimento, corte, dobra e colocação Armação de aço CA-50 Ø 8mm; incluso fornecimento, corte, dobra e colocação Armação de aço CA-50 Ø 10mm; incluso fornecimento, corte, dobra e colocação Armação de aço CA-50 Ø 12,5mm; incluso fornecimento, corte, dobra e colocação Armação de aço CA-50 Ø 5,3mm; incluso fornecimento, corte, dobra e colocação CONCRETAGEM DE SAPATAS, FCK 30 MPA, COM USO DE BOMBA - LANÇAMENTO, ADENSAMENTO E ACABAMENTO. AF_11/2016 LASTRO DE CONCRETO MAGRO, APLICADO EM PISOS, LAJES SOBRE SOLO OU RADIERS, ESPESSURA DE 5 CM. AF_07/2016 LASTRO DE CONCRETO, PREPARO MECÂNICO, INCLUSOS ADITIVO IMPERMEABILIZANTE, LANÇAMENTO E ADENSAMENTO FABRICAÇÃO, MONTAGEM E DESMONTAGEM DE FÔRMA PARA VIGA BALDRAME, EM MADEIRA SERRADA, E=25 MM, 4 UTILIZAÇÕES. ALVENARIA DE VEDAÇÃO DE BLOCOS CERÂMICOS FURADOS NA VERTICAL DE 14X19X39CM (ESPESSURA 14CM) DE PAREDES COM ÁREA		Gerente de Obra Engenheiro 1 Tec. de Segurança Aux Adm Mestre de obra Encarregado geral 1 Hh DO DIA										
		MÃO DE OBRA DIRETA										
		Topografo Auxiliar de topografia Pedreiro 8 Ajudante Geral 13 Calceiteiro Carpinteiro 1 Operador de Motosserra Motorista Montador Montador/Eletricista Eletricista Armador 2 Almozarife 1 Operador de Pá carregadeira Motorista de caçamba Pintor										
		Hh DO DIA										
CONSIDERAÇÕES		RESUMO DO EFETIVO										
		EFETIVO DO DIA 25 JORNADA DE TRABALHO Hh DO DIA Hh ACUMULADO										
OBSERVAÇÕES		EFETIVO EQUIPAMENTOS										
		TIPO QTDE. Velocito Leve Caminhão Munk Caminhão Toco Escavadeira Pá carregadeira Caçamba Patrol PC 200 Placa Vibratória										
GERENTE DE OBRA:		FISCALIZAÇÃO:										
Data: 4/9/2024		Data: 4/9/2024										


Daniel Pinheiro de Almeida
 Daniel Pinheiro


Eng. Civil - CREA/BA 051523694-2

Victor Araújo de Almeida
 Engenheiro Civil
 052154022-4

Victor Araujo de Almeida
 Victor Araújo de Almeida
 Engenheiro Civil
 052154022-4




RELATÓRIO DIÁRIO DE OBRA				Data							
				S	T	Q	X	Q	S	S	D
				CLIENTE: PREFEITURA MUNICIPAL DE SANTALUZ OBJETO: OBRA DE CONSTRUÇÃO DE CRECHE MUNICIPAL DO MUNICÍPIO DE SANTALUZ-BA CONTRATO Nº 289/2022 PROCESSO ADMINISTRATIVO: 258/2022 RDO: 94							
Condições Climáticas: Manhã: (1) Tarde: (1) Noite: ()				EFETIVO PESSOAL							
SIMBOLOGIA: 1- Tempo Bom 2- Chuva e/ cond. Trab. 3- Chuva e/ cond. Trab.				MÃO DE OBRA INDIRETA							
SERVIÇOS EXECUTADOS / OCORRÊNCIAS				Gerente de Obra Engenheiro 1 Tec. de Segurança Aux Adm Mestre de obra Encarregado geral 1							
ATERRO MANUAL DE VALAS COM SOLO ARGILO-ARENOSO E COMPACTAÇÃO MECANIZADA. AF_05/2016 Regularização e compactação do fundo de valas REATERRO MANUAL DE VALAS COM COMPACTAÇÃO MECANIZADA. AF_04/2016 LASTRO DE CONCRETO MAGRO, APLICADO EM BLOCOS DE CORDAMENTO OU SAPATAS, ESPESSURA DE 5 CM. AF_06/2017 FABRICAÇÃO, MONTAGEM E DESMONTAGEM DE FÔRMA PARA SAPATA, EM MADEIRA SERRADA, E=25 MM, 4 UTILIZAÇÕES. AF_06/2017 Armação de aço CA-60 Ø 8,3mm; Incluso fornecimento, corta, dobra e colocação Armação de aço CA-60 Ø 8mm; Incluso fornecimento, corta, dobra e colocação Armação de aço CA-60 Ø 10mm; Incluso fornecimento, corta, dobra e colocação Armação de aço CA-60 Ø 12,8mm; Incluso fornecimento, corta, dobra e colocação Armação de aço CA-60 Ø 5,3mm; Incluso fornecimento, corta, dobra e colocação CONCRETAGEM DE SAPATAS. FCK 30 MPA, COM USO DE BOMBA - LANÇAMENTO, ADENSAMENTO E ACABAMENTO. AF_11/2016 LASTRO DE CONCRETO MAGRO, APLICADO EM PISOS, LAJES SOBRE SOLO OU RADIERS, ESPESSURA DE 5 CM. AF_07/2016 LASTRO DE CONCRETO, PREPARO MECÂNICO, INCLUSOS ADITIVO IMPERMEABILIZANTE, LANÇAMENTO E ADENSAMENTO FABRICAÇÃO, MONTAGEM E DESMONTAGEM DE FÔRMA PARA VIGA BALDRAME, EM MADEIRA SERRADA, E=25 MM, 4 UTILIZAÇÕES. ALVENARIA DE VEDAÇÃO DE BLOCOS CERÂMICOS FURADOS NA VERTICAL DE 14X19X39CM (ESPESSURA 14CM) DE PAREDES COM ÁREA				MÃO DE OBRA DIRETA Topógrafo Auxiliar de topografia Pedreiro 6 Ajudante Geral 13 Calceteiro Carpinteiro 1 Operador de Motosserra Motorista Montador Montador/Eletricista Eletricista Armador 2 Almozarife 1 Operador de Pá carregadeira Motorista de caçamba Pintor							
CONSIDERAÇÕES				RESUMO DO EFETIVO EFETIVO DO DIA 28 JORNADA DE TRABALHO Hh DO DIA Hh ACUMULADO							
OBSERVAÇÕES				EFETIVO EQUIPAMENTOS TIPO QTDE. Veículo Leve Caminhão Munck Caminhão Toco Escavadeira Pá carregadeira Caçamba Patrol PC 200 Placa Vibratória							
GERENTE DE OBRA:				FISCALIZAÇÃO:							
Data: 5/9/2024				Data: 5/9/2024							


 Victor Araújo de Almeida
 Engenheiro Civil
 CREA 052154022-4


 Daniel Pinheiro
 Eng. Civil - CREA/BA 051523694-2



		RELATÓRIO DIÁRIO DE OBRA				Data						
		S	T	Q	Q	X	S	S	S	D		
CLIENTE: PREFEITURA MUNICIPAL DE SANTALUZ OBJETO: OBRA DE CONSTRUÇÃO DE CRECHE MUNICIPAL DO MUNICÍPIO DE SANTALUZ-BA CONTRATO Nº 289/2022 PROCESSO ADMINISTRATIVO: 258/2022 RDO: 05		EFETIVO PESSOAL										
Condições Climáticas: Manhã: (1) Tarde: (1) Noite: () SÍMBOLOGIA: 1- Tempo Bom 2 - Chuva c/ cond. Trab. 3- Chuva s/ cond. Trab.		CATEGORIA					QTDE					
SERVIÇOS EXECUTADOS / OCORRÊNCIAS		MÃO DE OBRA INDIRETA										
ATERRO MANUAL DE VALAS COM SOLO ARGILO-ARENOSO E COMPACTAÇÃO MECANIZADA. AF_05/2016 Regularização e compactação do fundo de valas REATERRO MANUAL DE VALAS COM COMPACTAÇÃO MECANIZADA. AF_04/2016 LASTRO DE CONCRETO MAGRO, APLICADO EM BLOCOS DE COROAMENTO OU SAPATAS, ESPESSURA DE 5 CM. AF_08/2017 FABRICAÇÃO, MONTAGEM E DESMONTAGEM DE FÔRMA PARA SAPATA, EM MADEIRA SERRADA, E=25 MM, 4 UTILIZAÇÕES. AF_06/2017 Armação de aço CA-50 Ø 8,3mm; Incluso fornecimento, corte, dobra e colocação Armação de aço CA-50 Ø 8mm; Incluso fornecimento, corte, dobra e colocação Armação de aço CA-50 Ø 10mm; Incluso fornecimento, corte, dobra e colocação Armação de aço CA-50 Ø 12,5mm; Incluso fornecimento, corte, dobra e colocação Armação de aço CA-60 Ø 5,8mm; Incluso fornecimento, corte, dobra e colocação CONCRETAGEM DE SAPATAS, FCK 30 MPA, COM USO DE BOMBA - LANÇAMENTO, ADENSAMENTO E ACABAMENTO. AF_11/2016 LASTRO DE CONCRETO MAGRO, APLICADO EM PISOS, LAJES SOBRE SOLO OU RADIERS, ESPESSURA DE 5 CM. AF_07/2016 LASTRO DE CONCRETO, PREPARO MECÂNICO, INCLUSOS ADITIVO IMPERMEABILIZANTE, LANÇAMENTO E ADENSAMENTO FABRICAÇÃO, MONTAGEM E DESMONTAGEM DE FÔRMA PARA VIGA BALDRAME, EM MADEIRA SERRADA, E=25 MM, 4 UTILIZAÇÕES. ALVENARIA DE VEDAÇÃO DE BLOCOS CERÂMICOS FURADOS NA VERTICAL DE 14X19X39CM (ESPESSURA 14CM) DE PAREDES COM ÁREA		Garante de Obra Engenheiro 1 Tec. de Segurança Aux Adm Mestre de obra Encarregado geral 1										
		Hh DO DIA										
		MÃO DE OBRA DIRETA										
		Topógrafo										
		Auxiliar de topografia										
		Pedreiro 6										
		Ajudante Geral 13										
		Calceiteiro										
		Carpinteiro 1										
		Operador de Motosserra										
Motorista												
Montador												
Montador/Eletricista												
Eletricista												
Armador 2												
Almozarifa 1												
Operador de Pé carregadeira												
Motorista de caçamba												
Pintor												
Hh DO DIA												
CONSIDERAÇÕES		RESUMO DO EFETIVO										
		EFETIVO DO DIA					25					
		JORNADA DE TRABALHO										
		Hh DO DIA										
		Hh ACUMULADO										
OBSERVAÇÕES		EFETIVO EQUIPAMENTOS										
		TIPO										
		QTDE.										
		Veículo Leve										
		Caminhão Muncie										
		Caminhão Toco										
		Escavadeira										
		Pé carregadeira										
		Caçamba										
		Patrol										
		PC 300										
Placa Vibratória												
GERENTE DE OBRA:		FISCALIZAÇÃO:										
Data: 09/2024		Data: 09/2024										



 Victor Araujo de Almeida
 Engenheiro Civil
 CREA 052154022-4


 Daniel Pinheiro
 Eng. Civil - CREA/BA 051523694-2




RELATÓRIO DIÁRIO DE OBRA				Data							
				S	T	Q	Q	S	S	D	
	CLIENTE: PREFEITURA MUNICIPAL DE SANTALUZ			EFETIVO PESSOAL							
	OBJETO: OBRA DE CONSTRUÇÃO DE CRECHE MUNICIPAL DO MUNICÍPIO DE SANTALUZ-BA										
CONTRATO Nº 289/2022		PROCESSO ADMINISTRATIVO: 258/2022		RDO: 98		CATEGORIA			QTDE		
Condições Climáticas:		Manhã: (1)		Tarde: (1)		Noite: ()		MÃO DE OBRA INDIRETA			
SIMBOLOGIA		1- Tempo Bom		2 - Chuva c/ cond. Trab.		3- Chuva s/ cond. Trab.		Garanta de Obra			
SERVIÇOS EXECUTADOS / OCORRÊNCIAS								Engenheiro			
FINAL DE SEMANA - SEM EXPEDIENTE								Tec. de Segurança			
								Aux Adm			
								Mestre de obra			
								Encarregado geral			
								Hh DO DIA			
								MÃO DE OBRA DIRETA			
								Topógrafo			
								Auxiliar de topografia			
								Pedreiro			
								Ajudante Geral			
								Calceiro			
								Carpinteiro			
								Operador de Motosserra			
								Motorista			
								Montador			
								Montador/Eletricista			
								Eletricista			
								Operador de Patrol			
								Operador de Escavadeira			
								Operador de Pá carregadeira			
								Motorista de caçamba			
								Pintor			
								Hh DO DIA			
CONSIDERAÇÕES								RESUMO DO EFETIVO			
								EFETIVO DO DIA			
								JORNADA DE TRABALHO			
								Hh DO DIA			
								Hh ACUMULADO			
OBSERVAÇÕES								EFETIVO EQUIPAMENTOS			
								TIPO		QTDE.	
								Veículo Leve			
								Caminhão Munck			
								Caminhão Toco			
								Escavadeira			
								Pá carregadeira			
								Caçamba			
								Patrol			
								PC 200			
								Placa Vibratória			
GERENTE DE OBRA:				FISCALIZAÇÃO:							
Data: 7/9/2024				Data: 7/9/2024							


 Victor Araújo de Almeida
 Engenheiro Civil
 CREA 052154022-4


 Daniel Pinheiro
 Eng. Civil - CREA/BA 051523694-2



		RELATÓRIO DIÁRIO DE OBRA			Data						
		S	T	Q	Q	S	S	S	D	X	
CLIENTE: PREFEITURA MUNICIPAL DE SANTALUZ OBJETO: OBRA DE CONSTRUÇÃO DE CRECHE MUNICIPAL DO MUNICÍPIO DE SANTALUZ-BA		EFETIVO PESSOAL									
CONTRATO Nº 289/2022 PROCESSO ADMINISTRATIVO: 258/2022 RDO: 87		CATEGORIA					QTDE				
Condições Climáticas: Manhã: (2) Tarde: (2) Noite: ()		MÃO DE OBRA INDIRETA									
SIMBOLOGIA 1- Tempo Bom 2 - Chuva c/ cond. Trab. 3- Chuva s/ cond. Trab.		Gerente de Obra Engenheiro Tec. de Segurança Aux Adm Mestre de obra Encarregado geral Hh DO DIA									
SERVIÇOS EXECUTADOS / OCORRÊNCIAS FINAL DE SEMANA - SEM EXPEDIENTE		MÃO DE OBRA DIRETA Topografo Auxiliar de topografia Pedreiro Ajudante Geral Calceiteiro Carpinteiro Operador de Motosserra Motorista Montador Montador/Eletricista Eletricista Operador de Patrol Operador de Escavadeira Operador de Pá carregadeira Motorista de caçamba Pintor Hh DO DIA									
CONSIDERAÇÕES		RESUMO DO EFETIVO									
		EFETIVO DO DIA					JORNADA DE TRABALHO				
		Hh DO DIA					Hh ACUMULADO				
OBSERVAÇÕES		EFETIVO EQUIPAMENTOS									
		TIPO					QTDE.				
		Veículo Leve Caminhão Munk Caminhão Yoco Escavadeira Pá carregadeira Caçamba Patrol PC 200 Placa Vibratória									
GERENTE DE OBRA:					FISCALIZAÇÃO:						
Data: 8/9/2024					Data: 8/9/2024						


Victor Araujo de Almeida
 Engenheiro Civil
 CREA 052154022-4


Daniel Pinheiro
 Eng. Civil - CREA/BA 051523694-2




RELATÓRIO DIÁRIO DE OBRA				Data							
				X							
				S	T	Q	Q	S	S	S	D
CLIENTE: PREFEITURA MUNICIPAL DE SANTALUZ OBJETO: OBRA DE CONSTRUÇÃO DE CRECHE MUNICIPAL DO MUNICÍPIO DE SANTALUZ-BA CONTRATO Nº: 289/2022 PROCESSO ADMINISTRATIVO: 268/2022 RDO: 98				EFETIVO PESSOAL CATEGORIA QTDE MÃO DE OBRA INDIRETA							
Condições Climáticas: Manhã: (2) Tarde: (2) Noite: () 1- Tempo Bom 2 - Chuva c/ cond. Trab. 3- Chuva a/ cond. Trab.				Gerente de Obra Engenheiro 1 Tec. de Segurança Aux Adm Mestre de obra Encarregado geral 1							
SIMBOLOGIA SERVIÇOS EXECUTADOS / OCORRÊNCIAS				MÃO DE OBRA DIRETA Topógrafo Auxiliar de topografia Pedreiro 5 Ajudante Geral 13 Calceteiro Carpinteiro 1 Operador de Motosserra Motorista Montador Montador/Eletricista Eletricista Armador 2 Almozarife 1 Operador de Pá carregadeira Motorista de caçamba Pintor							
ATERRO MANUAL DE VALAS COM SOLO ARGILO-ARENOSO E COMPACTAÇÃO MECANIZADA. AF_05/2016 Regularização e compactação do fundo de valas REATERRO MANUAL DE VALAS COM COMPACTAÇÃO MECANIZADA. AF_04/2016 LASTRO DE CONCRETO MAGRO, APLICADO EM BLOCOS DE COROAMENTO OU SAPATAS, ESPESSURA DE 5 CM. AF_08/2017 FABRICAÇÃO, MONTAGEM E DESMONTAGEM DE FÔRMA PARA SAPATA, EM MADEIRA SERRADA, E=25 MM, 4 UTILIZAÇÕES. AF_06/2017 Armação de aço CA-80 Ø 5,3mm; incluso fornecimento, corte, dobra e colocação Armação de aço CA-80 Ø 8mm; incluso fornecimento, corte, dobra e colocação Armação de aço CA-80 Ø 10mm; incluso fornecimento, corte, dobra e colocação Armação de aço CA-80 Ø 12,5mm; incluso fornecimento, corte, dobra e colocação Armação de aço CA-80 Ø 5,3mm; incluso fornecimento, corte, dobra e colocação CONCRETAGEM DE SAPATAS, FCK 30 MPA, COM USO DE BOMBA - LANÇAMENTO, ADENSAMENTO E ACABAMENTO. AF_11/2016 LASTRO DE CONCRETO MAGRO, APLICADO EM PISOS, LAJES SOBRE SOLO OU RADIEIS, ESPESSURA DE 5 CM. AF_07/2016 LASTRO DE CONCRETO, PREPARO MECÂNICO, INCLUSOS ADITIVO IMPERMEABILIZANTE, LANÇAMENTO E ADENSAMENTO FABRICAÇÃO, MONTAGEM E DESMONTAGEM DE FÔRMA PARA VIGA BALDRAME, EM MADEIRA SERRADA, E=25 MM, 4 UTILIZAÇÕES. ALVENARIA DE VEDAÇÃO DE BLOCOS CERÂMICOS FURADOS NA VERTICAL DE 14X19X39CM (ESPESSURA 14CM) DE PAREDES COM ÁREA				RESUMO DO EFETIVO EFETIVO DO DIA 25 JORNADA DE TRABALHO Hr DO DIA Hr ACUMULADO							
CONSIDERAÇÕES				EFETIVO EQUIPAMENTOS TIPO QTDE. Veículo Leve Caminhão Munck Caminhão Toco Escavadeira Pá carregadeira Caçamba Patrol PC 200 Placa Vibratória							
OBSERVAÇÕES											
GERENTE DE OBRA: Data: 08/2024				FISCALIZAÇÃO: Data: 08/2024							


Victor Araujo de Almeida
 Engenheiro Civil
 CREA 052154022-4


Daniel Pinheiro
 Eng. Civil - CREA/BA 051523694-2




RELATÓRIO DIÁRIO DE OBRA				Data							
				S	X	T	Q	Q	S	S	D
 <p>CLIENTE: PREFEITURA MUNICIPAL DE SANTALUZ OBJETO: OBRA DE CONSTRUÇÃO DE CRECHE MUNICIPAL DO MUNICÍPIO DE SANTALUZ-BA CONTRATO Nº 289/2022 PROCESSO ADMINISTRATIVO: 258/2022 RDC: 89</p>				EFETIVO PESSOAL							
Condições Climáticas: Manhã: (2) Tarde: (2) Noite: ()				CATEGORIA				QTDE			
SIMBOLOGIA				MÃO DE OBRA INDIRETA							
1- Tempo Bom 2 - Chuva c/ cond. Trab. 3- Chuva s/ cond. Trab.				Garante de Obra							
SERVIÇOS EXECUTADOS / OCORRÊNCIAS				Engenheiro 1							
ATERRO MANUAL DE VALAS COM SOLO ARGILO-ARENOSO E COMPACTAÇÃO MECANIZADA. AF_05/2016				Téc. de Segurança							
Regularização e compactação do fundo de valas				Aux Adm							
REATERRO MANUAL DE VALAS COM COMPACTAÇÃO MECANIZADA. AF_04/2016				Mestre de obra							
LASTRO DE CONCRETO MAGRO, APLICADO EM BLOCOS DE CORDAMENTO OU SAPATAS, ESPESSURA DE 5 CM. AF_08/2017				Encarregado geral 1							
FABRICAÇÃO, MONTAGEM E DESMONTAGEM DE FÔRMA PARA SAPATA, EM MADEIRA SERRADA, E=25 MM, 4 UTILIZAÇÕES. AF_06/2017											
Armação de aço CA-50 Ø 8,3mm; incluso fornecimento, corta, dobra e colocação											
Armação de aço CA-50 Ø 8mm; incluso fornecimento, corta, dobra e colocação											
Armação de aço CA-50 Ø 10mm; incluso fornecimento, corta, dobra e colocação											
Armação de aço CA-50 Ø 12,8mm; incluso fornecimento, corta, dobra e colocação											
Armação de aço CA-60 Ø 8,3mm; incluso fornecimento, corta, dobra e colocação											
CONCRETAGEM DE SAPATAS, FCK 30 MPA, COM USO DE BOMBA – LANÇAMENTO, ADENSAMENTO E ACABAMENTO. AF_11/2016											
LASTRO DE CONCRETO MAGRO, APLICADO EM PISOS, LAJES SOBRE SOLO OU RADIEIS, ESPESSURA DE 5 CM. AF_07/2016				Hh DO DIA							
LASTRO DE CONCRETO, PREPARO MECÂNICO, INCLUSOS ADITIVO IMPERMEABILIZANTE, LANÇAMENTO E ADENSAMENTO											
FABRICAÇÃO, MONTAGEM E DESMONTAGEM DE FÔRMA PARA VIGA BALDRAME, EM MADEIRA SERRADA, E=25 MM, 4 UTILIZAÇÕES.											
ALVENARIA DE VEDAÇÃO DE BLOCOS CERÂMICOS FURADOS NA VERTICAL DE 14X19X19CM (ESPESSURA 14CM) DE PAREDES COM ÁREA				MÃO DE OBRA DIRETA							
				Topógrafo							
				Auxiliar de topografia							
				Pedreiro 6							
				Ajudante Geral 13							
				Calceiro							
				Carpinteiro 1							
				Operador de Motosserra							
				Motorista							
				Montador							
				Montador/Eletricista							
				Eletricista							
				Armador 2							
				Almozarife 1							
				Operador de Pá carregadeira							
				Motorista de caçamba							
				Pintor							
				Hh DO DIA							
CONSIDERAÇÕES				RESUMO DO EFETIVO							
				EFETIVO DO DIA 25							
				JORNADA DE TRABALHO							
				Hh DO DIA							
				Hh ACUMULADO							
OBSERVAÇÕES				EFETIVO EQUIPAMENTOS							
				TIPO				QTDE.			
				Veículo Leve							
				Caminhão Munk							
				Caminhão Toco							
				Escavadeira							
				Pá carregadeira							
				Caçamba							
				Patrol							
				PC 200							
				Pícea Vibratória							
GERENTE DE OBRA:				FISCALIZAÇÃO:							
Data: 10/9/2024				Data: 10/9/2024							

Victor Araujo de Almeida
Victor Araujo de Almeida
Engenheiro Civil
CREA 052154022-4

Daniel Pinheiro de Melo
Daniel Pinheiro
Eng. Civil - CREA/BA 051523694-2




 RELATÓRIO DIÁRIO DE OBRA			Data						
			S	T	Q	Q	S	S	D
CLIENTE: PREFEITURA MUNICIPAL DE SANTALUZ OBJETO: OBRA DE CONSTRUÇÃO DE CRECHE MUNICIPAL DO MUNICÍPIO DE SANTALUZ-BA CONTRATO Nº 289/2022 PROCESSO ADMINISTRATIVO: 258/2022 RDC: 108			EFETIVO PESSOAL CATEGORIA QTDE. MÃO DE OBRA INDIRETA						
Condições Climáticas: Manhã: (2) Tarde: (2) Noite: () 1- Tempo Bom 2 - Chuva c/ cond. Trab. 3- Chuva a/ cond. Trab.			Garente da Obra Engenheiro 1 Tec. de Segurança Aux Adm Mestre de obra Encarregado geral 1						
SIMBOLOGIA SERVIÇOS EXECUTADOS / OCORRÊNCIAS			MÃO DE OBRA DIRETA Topógrafo Auxiliar de topografia Pedreiro 8 Ajudente Geral 13 Calceiteiro Carpinteiro 1 Operador de Motosserra Motorista Montador Montador/Eletricista Eletricista Armador 2 Almozarife 1 Operador de Pê carregadeira Motorista de caçamba Pintor						
ATERRO MANUAL DE VALAS COM SOLO ARGILO-ARENOSO E COMPACTAÇÃO MECANIZADA. AF_05/2016 Regularização e compactação do fundo de valas REATERRO MANUAL DE VALAS COM COMPACTAÇÃO MECANIZADA. AF_04/2016 LASTRO DE CONCRETO MAGRO, APLICADO EM BLOCOS DE COROAMENTO OU SAPATAS, ESPESSURA DE 5 CM. AF_08/2017 FABRICAÇÃO, MONTAGEM E DESMONTAGEM DE FÔRMA PARA SAPATA, EM MADEIRA SERRADA, E=25 MM, 4 UTILIZAÇÕES. AF_06/2017 Armação de aço CA-50 Ø 6,3mm; Incluso fornecimento, corta, dobra e colocação Armação de aço CA-50 Ø 8mm; Incluso fornecimento, corta, dobra e colocação Armação de aço CA-50 Ø 10mm; Incluso fornecimento, corta, dobra e colocação Armação de aço CA-50 Ø 12,6mm; Incluso fornecimento, corta, dobra e colocação Armação de aço CA-50 Ø 5,9mm; Incluso fornecimento, corta, dobra e colocação CONCRETAGEM DE SAPATAS, FCK 30 MPA, COM USO DE BOMBA - LANÇAMENTO, ADENSAMENTO E ACABAMENTO. AF_11/2016 LASTRO DE CONCRETO MAGRO, APLICADO EM PISOS, LAJES SOBRE SOLO OU RADIER, ESPESSURA DE 5 CM. AF_07/2016 LASTRO DE CONCRETO, PREPARO MECÂNICO, INCLUSOS ADITIVO IMPERMEABILIZANTE, LANÇAMENTO E ADENSAMENTO FABRICAÇÃO, MONTAGEM E DESMONTAGEM DE FÔRMA PARA VIGA BALDRAME, EM MADEIRA SERRADA, E=25 MM, 4 UTILIZAÇÕES. ALVENARIA DE VEDAÇÃO DE BLOCOS CERÂMICOS FURADOS NA VERTICAL DE 14X19X39CM (ESPESSURA 14CM) DE PAREDES COM ÁREA			RESUMO DO EFETIVO EFETIVO DO DIA 25 JORNADA DE TRABALHO Hh DO DIA Hh ACUMULADO						
CONSIDERAÇÕES			EFETIVO EQUIPAMENTOS TIPO QTDE. Veículo Leve Caminhão Munk Caminhão Toco Escavadeira Pê carregadeira Caçamba Patrol PC 200 Placa Vibratória						
OBSERVAÇÕES			GERENTE DE OBRA: FISCALIZAÇÃO: Data: 11/9/2024 Data: 11/9/2024						

Daniel Pinheiro
 Daniel Pinheiro

Eng. Civil - CREA/BA 051523694-2

Victor Araujo de Almeida
 Victor Araujo de Almeida
 Engenheiro Civil
 CREA 052154022-4




 RELATÓRIO DIÁRIO DE OBRA				Data										
				S	T	Q	Q	S	S	D				
CLIENTE: PREFEITURA MUNICIPAL DE SANTALUZ OBJETO: OBRA DE CONSTRUÇÃO DE CRECHE MUNICIPAL DO MUNICÍPIO DE SANTALUZ-BA CONTRATO Nº 289/2022 PROCESSO ADMINISTRATIVO: 258/2022 RDO: 101				EFETIVO PESSOAL										
Condições Climáticas: Manhã: (2) Tarde: (2) Noite: () 1- Tempo Bom 2 - Chuva c/ cond. Trab. 3- Chuva a/ cond. Trab.				CATEGORIA			QTDE							
SIMBOLOGIA SERVIÇOS EXECUTADOS / OCORRÊNCIAS				MÃO DE OBRA INDIRETA										
ATERRO MANUAL DE VALAS COM SOLO ARGILO-ARENOSO E COMPACTAÇÃO MECANIZADA. AF_05/2016 Regularização e compactação do fundo de valas REATERRO MANUAL DE VALAS COM COMPACTAÇÃO MECANIZADA. AF_04/2016 LASTRO DE CONCRETO MAGRO, APLICADO EM BLOCOS DE CORDAMENTO OU SAPATAS, ESPESSURA DE 5 CM. AF_06/2017 FABRICAÇÃO, MONTAGEM E DESMONTAGEM DE FÔRMA PARA SAPATA, EM MADEIRA SERRADA, E=25 MM, 4 UTILIZAÇÕES. AF_06/2017 Armação de aço CA-60 Ø 8,3mm; Inclusive fornecimento, corta, dobra e colocação Armação de aço CA-60 Ø 8mm; Inclusive fornecimento, corta, dobra e colocação Armação de aço CA-50 Ø 10mm; Inclusive fornecimento, corta, dobra e colocação Armação de aço CA-60 Ø 12,8mm; Inclusive fornecimento, corta, dobra e colocação Armação de aço CA-60 Ø 5,3mm; Inclusive fornecimento, corta, dobra e colocação CONCRETAGEM DE SAPATAS, FCK 30 MPA, COM USO DE BOMBA - LANÇAMENTO, ADENSAMENTO E ACABAMENTO. AF_11/2016 LASTRO DE CONCRETO MAGRO, APLICADO EM PISOS, LAJES SOBRE SOLO OU RADIER, ESPESSURA DE 5 CM. AF_07/2016 LASTRO DE CONCRETO, PREPARO MECÂNICO, INCLUSIVE ADITIVO IMPERMEABILIZANTE, LANÇAMENTO E ADENSAMENTO FABRICAÇÃO, MONTAGEM E DESMONTAGEM DE FÔRMA PARA VIGA BALDRAME, EM MADEIRA SERRADA, E=25 MM, 4 UTILIZAÇÕES. ALVENARIA DE VEDAÇÃO DE BLOCOS CERÂMICOS FURADOS NA VERTICAL DE 14X19X39CM (ESPESSURA 14CM) DE PAREDES COM ÁREA				Garantia da Obra Engenheiro 1 Tec. de Segurança Aux Adm Mastra de obra Encarregado geral 1										
				MÃO DE OBRA DIRETA										
				Topógrafo Auxiliar de topografia Pedreiro 5 Ajudante Geral 13 Calceteiro Carpinteiro 1 Operador de Motosserra Motorista Montador Montador/Eletricista Eletricista Armador 2 Almozarifa 1 Operador de Pá carregadeira Motorista de caçamba Pintor										
				RESUMO DO EFETIVO										
				EFETIVO DO DIA 25 JORNADA DE TRABALHO Hh DO DIA Hh ACUMULADO										
				CONSIDERAÇÕES				EFETIVO EQUIPAMENTOS						
				OBSERVAÇÕES				TIPO QTDE. Veículo Lave Caminhão Munck Caminhão Toco Escavadeira Pá carregadeira Caçamba Petrol PC 200 Placa Vibratória						
				GERENTE DE OBRA: Data: 12/9/2024				FISCALIZAÇÃO: Data: 12/9/2024						


 Victor Araujo de Almeida
 Engenheiro Civil
 CREA 052154022-4


 Daniel Pinheiro
 Eng. Civil - CREA/BA 051523694-2




RELATÓRIO DIÁRIO DE OBRA				Data								
	CLIENTE: PREFEITURA MUNICIPAL DE SANTALUZ			S	T	Q	Q	X	S	S	D	
	OBJETO: OBRA DE CONSTRUÇÃO DE CRECHE MUNICIPAL DO MUNICÍPIO DE SANTALUZ-BA											
CONTRATO N° 288/2022		PROCESSO ADMINISTRATIVO: 258/2022		RDC: 102		EFETIVO PESSOAL						
Condições Climáticas:		Manhã: (2)		Tarde: (2)		CATEGORIA			QTDE			
SIMBIOLOGIA		1- Tempo Bom		2 - Chuva c/ cond. Trab.		MÃO DE OBRA INDIRETA						
SERVIÇOS EXECUTADOS / OCORRÊNCIAS		3- Chuva s/ cond. Trab.		Noite: ()		Garente de Obra						
ATERRO MANUAL DE VALAS COM SOLO ARGILO-ARENOSO E COMPACTAÇÃO MECANIZADA. AF_05/2016				Engenheiro			1					
Regularização e compactação do fundo de valas				Tec. de Segurança								
REATERRO MANUAL DE VALAS COM COMPACTAÇÃO MECANIZADA. AF_04/2016				Aux Adm								
LASTRO DE CONCRETO MAGRO, APLICADO EM BLOCOS DE COROAMENTO OU SAPATAS, ESPESSURA DE 5 CM. AF_08/2017				Mastra de obra								
FABRICAÇÃO, MONTAGEM E DESMONTAGEM DE FÔRMA PARA SAPATA, EM MADEIRA SERRADA, E=25 MM, 4 UTILIZAÇÕES. AF_06/2017				Encarregado geral			1					
Armação de aço CA-50 Ø 5,3mm; incluso fornecimento, corta, dobra e colocação												
Armação de aço CA-50 Ø 8mm; incluso fornecimento, corta, dobra e colocação												
Armação de aço CA-50 Ø 10mm; incluso fornecimento, corta, dobra e colocação												
Armação de aço CA-50 Ø 12,6mm; incluso fornecimento, corta, dobra e colocação												
Armação de aço CA-50 Ø 5,8mm; incluso fornecimento, corta, dobra e colocação												
CONCRETAGEM DE SAPATAS, FCK 30 MPA, COM USO DE BOMBA - LANÇAMENTO, ADENSAMENTO E ACABAMENTO. AF_11/2016												
LASTRO DE CONCRETO MAGRO, APLICADO EM PISOS, LAJES SOBRE SOLO OU RADIER, ESPESSURA DE 5 CM. AF_07/2016												
LASTRO DE CONCRETO, PREPARO MECÂNICO, INCLUSOS ADITIVO IMPERMEABILIZANTE, LANÇAMENTO E ADENSAMENTO												
FABRICAÇÃO, MONTAGEM E DESMONTAGEM DE FÔRMA PARA VIGA BALDRAME, EM MADEIRA SERRADA, E=25 MM, 4 UTILIZAÇÕES.												
ALVENARIA DE VEDAÇÃO DE BLOCOS CERÂMICOS FURADOS NA VERTICAL DE 14X19X13CM (ESPESSURA 14CM) DE PAREDES COM ÁREA												
				Hh DO DIA								
				MÃO DE OBRA DIRETA								
				Topografo								
				Auxiliar de topografia								
				Pedreiro			6					
				Ajudante Geral			13					
				Calceteiro								
				Carpinteiro			1					
				Operador de Motosserra								
				Motorista								
				Montador								
				Montador/Eletricista								
				Eletricista								
				Armador			2					
				Almoxarife			1					
				Operador de Pá carregadeira								
				Motorista de caçamba								
				Pintor								
				Hh DO DIA								
CONSIDERAÇÕES				RESUMO DO EFETIVO								
				EFETIVO DO DIA			25					
				JORNADA DE TRABALHO								
				Hh DO DIA								
				Hh ACUMULADO								
OBSERVAÇÕES				EFETIVO EQUIPAMENTOS								
				TIPO			QTDE.					
				Veículo Leve								
				Caminhão Munk								
				Caminhão Toco								
				Escavadeira								
				Pá carregadeira								
				Caçamba								
				Patrol								
				PC 200								
				Placa Vibratória								
GERENTE DE OBRA:				FISCALIZAÇÃO:								
Data: 13/9/2024				Data: 13/9/2024								


Victor Araújo de Almeida
 Engenheiro Civil
 CREA 052154022-4


Daniel Pinheiro
 Eng. Civil - CREA/BA 051523694-2



RELATÓRIO DIÁRIO DE OBRA				Data						
				S	T	Q	Q	S	S	D
				CLIENTE: PREFEITURA MUNICIPAL DE SANTALUZ OBJETO: OBRA DE CONSTRUÇÃO DE CRECHE MUNICIPAL DO MUNICÍPIO DE SANTALUZ-BA CONTRATO Nº: 288/2022 PROCESSO ADMINISTRATIVO: 258/2022 RDO: 103						
Condições Climáticas: Manhã: (1) Tarde: (1) Noite: () SIMBOLOGIA 1- Tempo Bom 2 - Chuva s/ cond. Trab. 3- Chuva s/ cond. Trab.				EFETIVO PESSOAL CATEGORIA QTDE MÃO DE OBRA INDIRETA Garante de Obra Engenheiro Tec. de Segurança Aux Adm Mestre de obra Encarregado geral Hh DO DIA MÃO DE OBRA DIRETA Topógrafo Auxiliar de topografia Pedreiro Ajudante Geral Calçeteiro Carpinteiro Operador de Motosserra Motorista Montador Montador/Eletricista Eletricista Operador de Patrol Operador de Escavadeira Operador de Pá carregadeira Motorista de caçamba Pintor Hh DO DIA RESUMO DO EFETIVO EFETIVO DO DIA JORNADA DE TRABALHO Hh DO DIA Hh ACUMULADO EFETIVO EQUIPAMENTOS TIPO QTDE. Velocó Levo Caminhão Munc Caminhão Toco Escavadeira Pá carregadeira Caçamba Patrol PC 200 Placa Vibratória						
SERVIÇOS EXECUTADOS / OCORRÊNCIAS FINAL DE SEMANA - SEM EXPEDIENTE										
CONSIDERAÇÕES										
OBSERVAÇÕES										
GERENTE DE OBRA: Victor Araújo de Almeida Engenheiro Civil CREA 052154022-4 Data: 14/9/2024				FISCALIZAÇÃO: Daniel Pinheiro Eng. Civil - CREA/BA 051523694-2 Data: 14/9/2024						


Victor Araújo de Almeida
 Engenheiro Civil
 CREA 052154022-4


Daniel Pinheiro
 Eng. Civil - CREA/BA 051523694-2




RELATÓRIO DIÁRIO DE OBRA						Data								
						S	T	Q	Q	S	S	S	D	X
 CLIENTE: PREFEITURA MUNICIPAL DE SANTALUZ OBJETO: OBRA DE CONSTRUÇÃO DE CRECHE MUNICIPAL DO MUNICÍPIO DE SANTALUZ-BA CONTRATO Nº 289/2022 PROCESSO ADMINISTRATIVO: 256/2022 RDO: 104						EFETIVO PESSOAL								
Condições Climáticas: Manhã: (1) Tarde: (1) Noite: () 1- Tempo Bom 2 - Chuva c/ cond. Trab. 3- Chuva s/ cond. Trab.						CATEGORIA		QTDE						
SIMBOLOGIA						MÃO DE OBRA INDIRETA								
FINAL DE SEMANA - SEM EXPEDIENTE						Gerente de Obra								
SERVIÇOS EXECUTADOS / OCORRÊNCIAS						Engenheiro								
						Tec. de Segurança								
						Aux Adm								
						Mestre de obra								
						Encarregado geral								
						HH DO DIA								
						MÃO DE OBRA DIRETA								
						Topografo								
						Auxiliar de topografia								
						Pedreiro								
						Ajudante Geral								
						Calçeteiro								
						Carpinteiro								
						Operador de Motosserra								
						Motorista								
						Montador								
						Montador/Eletricista								
						Bieltricista								
						Operador de Petrol								
						Operador de Escavadeira								
						Operador de Pá carregadeira								
						Motorista de caçamba								
						Pintor								
						HH DO DIA								
CONSIDERAÇÕES						RESUMO DO EFETIVO								
						EFETIVO DO DIA								
						JORNADA DE TRABALHO								
						HH DO DIA								
						HH ACUMULADO								
OBSERVAÇÕES						EFETIVO EQUIPAMENTOS								
						TIPO		QTDE.						
						Veículo Leve								
						Caminhão MuncK								
						Caminhão Toco								
						Escavadeira								
						Pá carregadeira								
						Caçamba								
						Patrol								
PC 200														
Placa Vibratória														
GERENTE DE OBRA:						FISCALIZAÇÃO:								
Data: 15/9/2024						Data: 15/9/2024								

Victor Araujo de Almeida
 Victor Araujo de Almeida
 Engenheiro Civil
 CREA 052154022-4

Daniel Pinheiro de Almeida
 Daniel Pinheiro
 Eng. Civil - CREA/BA 051523694-2




RELATÓRIO DIÁRIO DE OBRA				Data											
				X											
				S	T	Q	Q	S	S	D					
 <p>CLIENTE: PREFEITURA MUNICIPAL DE SANTALUZ OBJETO: OBRA DE CONSTRUÇÃO DE CRECHE MUNICIPAL DO MUNICÍPIO DE SANTALUZ-BA CONTRATO Nº 289/2022 PROCESSO ADMINISTRATIVO: 258/2022 RDO: 105</p>				EFETIVO PESSOAL											
Condições Climáticas: Manhã: (1) Tarde: (1) Noite: ()				CATEGORIA				QTDE							
SIMBOLOGIA				MÃO DE OBRA INDIRETA											
1- Tempo Bom 2 - Chuva c/ cond. Trab. 3- Chuva a/ cond. Trab.				Garante de Obra				Engenheiro				1			
SERVIÇOS EXECUTADOS / OCORRÊNCIAS ATERRO MANUAL DE VALAS COM SOLO ARGILÓ-ARENOSO E COMPACTAÇÃO MECANIZADA. AF_05/2016 Regularização e compactação do fundo de valas REATERRO MANUAL DE VALAS COM COMPACTAÇÃO MECANIZADA. AF_04/2016 LASTRO DE CONCRETO MAGRO, APLICADO EM BLOCOS DE CORDAMENTO OU SAPATAS, ESPESSURA DE 5 CM. AF_06/2017 FABRICAÇÃO, MONTAGEM E DESMONTAGEM DE FÓRMA PARA SAPATA, EM MADEIRA SERRADA, E=25 MM, 4 UTILIZAÇÕES. AF_06/2017 Armação de aço CA-50 Ø 5,3mm; Incluso fornecimento, corte, dobra e colocação Armação de aço CA-50 Ø 8mm; Incluso fornecimento, corte, dobra e colocação Armação de aço CA-50 Ø 10mm; Incluso fornecimento, corte, dobra e colocação Armação de aço CA-50 Ø 12,5mm; Incluso fornecimento, corte, dobra e colocação Armação de aço CA-60 Ø 5,3mm; Incluso fornecimento, corte, dobra e colocação CONCRETAGEM DE SAPATAS, FCK 30 MPA, COM USO DE BOMBA – LANÇAMENTO, ADENSAMENTO E ACABAMENTO. AF_11/2016 LASTRO DE CONCRETO MAGRO, APLICADO EM PISOS, LAJES SOBRE SOLO OU RADIERS, ESPESSURA DE 5 CM. AF_07/2016 LASTRO DE CONCRETO, PREPARO MECÂNICO, INCLUSOS ADITIVO IMPERMEABILIZANTE, LANÇAMENTO E ADENSAMENTO FABRICAÇÃO, MONTAGEM E DESMONTAGEM DE FÓRMA PARA VIGA BALDRAME, EM MADEIRA SERRADA, E=25 MM, 4 UTILIZAÇÕES. ALVENARIA DE VEDAÇÃO DE BLOCOS CERÂMICOS FURADOS NA VERTICAL DE 14X19X39CM (ESPESURA 14CM) DE PAREDES COM ÁREA				Tec. de Segurança											
								Aux Adm							
								Mestre de obra							
								Encarregado geral				1			
				MÃO DE OBRA DIRETA											
				Topógrafo											
				Auxiliar de topografia											
				Pedreiro				6							
				Ajudante Geral				13							
				Calceteiro											
				Carpinteiro				1							
				Operador de Motosserra											
				Motorista											
				Montador											
				Montador/Eletricista											
				Eletricista											
				Armador				2							
				Almoxarife				1							
				Operador de Pá carregadeira											
				Motorista de caçamba											
				Pintor											
				Hh DO DIA											
				RESUMO DO EFETIVO											
CONSIDERAÇÕES				EFETIVO DO DIA				26							
				JORNADA DE TRABALHO											
				Hh DO DIA											
				Hh ACUMULADO											
OBSERVAÇÕES				EFETIVO EQUIPAMENTOS											
				TIPO				QTDE.							
				Veículo Leve											
				Caminhão Muncie											
				Caminhão Toco											
				Escavadeira											
				Pá carregadeira											
				Caçamba											
				Patrol											
				PC 200											
				Placa Vibratória											
GERENTE DE OBRA:				FISCALIZAÇÃO:											
Data: 16/9/2024				Data: 16/9/2024											

Victor Araujo de Almeida
Victor Araujo de Almeida
Engenheiro Civil
CREA 052154022-4

Daniel Pinheiro
Daniel Pinheiro
Eng. Civil - CREA/BA 051523694-2




RELATÓRIO DIÁRIO DE OBRA				Data							
				S	X						
				S	T	Q	Q	S	S	S	D
 <p>CLIENTE: PREFEITURA MUNICIPAL DE SANTALUZ OBJETO: OBRA DE CONSTRUÇÃO DE CRECHE MUNICIPAL DO MUNICÍPIO DE SANTALUZ-BA CONTRATO Nº: 288/2022 PROCESSO ADMINISTRATIVO: 258/2022 RDO: 108</p>				EFETIVO PESSOAL							
Condições Climáticas: Manhã: (1) Tarde: (1) Noite: ()				CATEGORIA				QTDE			
SIMBIOLOGIA				MÃO DE OBRA INDIRETA							
SERVIÇOS EXECUTADOS / OCORRÊNCIAS				Garanta de Obra							
ATERRO MANUAL DE VALAS COM SOLO ARGILO-ARENOSO E COMPACTAÇÃO MECANIZADA. AF_05/2016				Engenheiro				1			
Regularização e compactação do fundo de valas				Tec. de Segurança							
REATERRO MANUAL DE VALAS COM COMPACTAÇÃO MECANIZADA. AF_04/2016				Aux Adm							
LASTRO DE CONCRETO MAGRO, APLICADO EM BLOCOS DE COROAMENTO OU SAPATAS, ESPESSURA DE 5 CM. AF_06/2017				Mstra de obra							
FABRICAÇÃO, MONTAGEM E DESMONTAGEM DE FÓRMA PARA SAPATA, EM MADEIRA SERRADA, E=25 MM, 4 UTILIZAÇÕES. AF_06/2017				Encarregado geral				1			
Armação de aço CA-50 Ø 8,3mm; Incluso fornecimento, corta, dobra e colocação											
Armação de aço CA-50 Ø 8mm; Incluso fornecimento, corta, dobra e colocação											
Armação de aço CA-50 Ø 10mm; Incluso fornecimento, corta, dobra e colocação											
Armação de aço CA-50 Ø 12,6mm; Incluso fornecimento, corta, dobra e colocação											
Armação de aço CA-50 Ø 5,8mm; Incluso fornecimento, corta, dobra e colocação											
CONCRETAGEM DE SAPATAS, FCK 30 MPA, COM USO DE BOMBA - LANÇAMENTO, ADENSAMENTO E ACABAMENTO. AF_11/2016											
LASTRO DE CONCRETO MAGRO, APLICADO EM PISOS, LAJES SOBRE SOLO OU RADIER, ESPESSURA DE 5 CM. AF_07/2016											
LASTRO DE CONCRETO, PREPARO MECÂNICO, INCLUSOS ADITIVO IMPERMEABILIZANTE, LANÇAMENTO E ADENSAMENTO											
FABRICAÇÃO, MONTAGEM E DESMONTAGEM DE FÓRMA PARA VIGA BALDRAME, EM MADEIRA SERRADA, E=25 MM, 4 UTILIZAÇÕES.											
ALVENARIA DE VEDAÇÃO DE BLOCOS CERÂMICOS FURADOS NA VERTICAL DE 14X19X19CM (ESPESSURA 14CM) DE PAREDES COM ÁREA											
				Hh DO DIA							
				MÃO DE OBRA DIRETA							
				Topógrafo							
				Auxiliar de topografia							
				Pedreiro				8			
				Ajudante Geral				13			
				Calceiro							
				Carpinteiro				1			
				Operador de Motosserra							
				Motorista							
				Montador							
				Montador/Eletricista							
				Eletricista							
				Armador				2			
				Almoxarife				1			
				Operador de Pá carregadeira							
				Motorista de caçamba							
				Pintor							
				Hh DO DIA							
CONSIDERAÇÕES				RESUMO DO EFETIVO							
				EFETIVO DO DIA				25			
				JORNADA DE TRABALHO							
				Hh DO DIA							
				Hh ACUMULADO							
OBSERVAÇÕES				EFETIVO EQUIPAMENTOS							
				TIPO		QTDE.					
				Veículo Leve							
				Caminhão Munk							
				Caminhão Toco							
				Escavadeira							
				Pá carregadeira							
				Caçamba							
				Patrol							
				PC 200							
				Placa Vibratória							
GERENTE DE OBRA:				FISCALIZAÇÃO:							
Data: 17/9/2024				Data: 17/9/2024							

Victor Araujo de Almeida
Victor Araujo de Almeida
Engenheiro Civil
CREA 052154022-4

Daniel Pinheiro de Almeida
Daniel Pinheiro
Eng. Civil - CREA/BA 051523694-2




RELATÓRIO DIÁRIO DE OBRA				Data						
				S	T	X	Q	S	S	D
 <p>CLIENTE: PREFEITURA MUNICIPAL DE SANTALUZ OBJETO: OBRA DE CONSTRUÇÃO DE CRECHE MUNICIPAL DO MUNICÍPIO DE SANTALUZ-BA CONTRATO Nº 288/2022 PROCESSO ADMINISTRATIVO: 288/2022 RDC: 107</p>				EFETIVO PESSOAL						
Condições Climáticas: Manhã: (1) Tarde: (1) Noite: ()				CATEGORIA			QTDE			
SIMBIOLOGIA				MÃO DE OBRA INDIRETA						
1- Tempo Bom 2 - Chuva a/ cond. Trab. 3- Chuva a/ cond. Trab.				Gerente de Obra			1			
SERVIÇOS EXECUTADOS / OCORRÊNCIAS ATERRO MANUAL DE VALAS COM SOLO ARGILO-ARENOSO E COMPACTAÇÃO MECANIZADA. AF_05/2016 Regularização e compactação do fundo de valas REATERRO MANUAL DE VALAS COM COMPACTAÇÃO MECANIZADA. AF_04/2016 LASTRO DE CONCRETO MAGRO, APLICADO EM BLOCOS DE COROAMENTO OU SAPATAS, ESPESSURA DE 5 CM. AF_06/2017 FABRICAÇÃO, MONTAGEM E DESMONTAGEM DE FÔRMA PARA SAPATA, EM MADEIRA SERRADA, E=25 MM, 4 UTILIZAÇÕES. AF_06/2017 Armação de aço CA-50 Ø 8,3mm; Inclusive fornecimento, corte, dobra e colocação Armação de aço CA-50 Ø 8mm; Inclusive fornecimento, corte, dobra e colocação Armação de aço CA-50 Ø 10mm; Inclusive fornecimento, corte, dobra e colocação Armação de aço CA-60 Ø 5,3mm; Inclusive fornecimento, corte, dobra e colocação Armação de aço CA-60 Ø 12,0mm; Inclusive fornecimento, corte, dobra e colocação CONCRETAGEM DE SAPATAS, FCK 30 MPA, COM USO DE BOMBA – LANÇAMENTO, ADENSAMENTO E ACABAMENTO. AF_11/2016 LASTRO DE CONCRETO MAGRO, APLICADO EM PISOS, LAJES SOBRE SOLO OU RADIERS, ESPESSURA DE 5 CM. AF_07/2016 LASTRO DE CONCRETO, PREPARO MECÂNICO, INCLUSOS ADITIVO IMPERMEABILIZANTE, LANÇAMENTO E ADENSAMENTO FABRICAÇÃO, MONTAGEM E DESMONTAGEM DE FÔRMA PARA VIGA BALDRAME, EM MADEIRA SERRADA, E=25 MM, 4 UTILIZAÇÕES. ALVENARIA DE VEDAÇÃO DE BLOCOS CERÂMICOS FURADOS NA VERTICAL DE 14X19X39CM (ESPESSURA 14CM) DE PAREDES COM ÁREA				Engenheiro			1			
				Tec. de Segurança						
				Aux Adm						
				Mestre de obra						
				Encarregado geral			1			
Hh DO DIA				MÃO DE OBRA DIRETA						
				Topógrafo						
				Auxiliar de topografia						
				Pedreiro			5			
				Ajudante Geral			13			
				Calceiro						
				Carpinteiro			1			
				Operador de Motosserra						
				Motorista						
				Montador						
				Montador/Eletricista						
				Eletricista						
				Armador			2			
				Almoxarife			1			
				Operador de Pá carregadeira						
				Motorista de caçamba						
				Pintor						
Hh DO DIA										
CONSIDERAÇÕES				RESUMO DO EFETIVO						
				EFETIVO DO DIA			28			
				JORNADA DE TRABALHO						
				Hh DO DIA						
				Hh ACUMULADO						
OBSERVAÇÕES				EFETIVO EQUIPAMENTOS						
				TIPO			QTDE.			
				Veículo Leve						
				Caminhão Munck						
				Caminhão Toco						
				Escavadeira						
				Pá carregadeira						
				Caçamba						
				Petrol						
				PC 200						
				Placa Vibratória						
GERENTE DE OBRA:				FISCALIZAÇÃO:						
Data: 18/9/2024				Data: 18/9/2024						

Victor Araújo de Almeida
Victor Araújo de Almeida
Engenheiro Civil
CREA 052154022-4

Daniel Pinheiro
Daniel Pinheiro
Eng. Civil - CREA/BA 051523694-2




		RELATÓRIO DIÁRIO DE OBRA			Data						
		CLIENTE: PREFEITURA MUNICIPAL DE SANTALUZ			S	T	Q	Q	S	S	D
OBJETO: OBRA DE CONSTRUÇÃO DE CRECHE MUNICIPAL DO MUNICÍPIO DE SANTALUZ-BA		PROCESSO ADMINISTRATIVO: 258/2022			RDO: 108						
CONTRATO Nº 289/2022		PROCESO ADMINISTRATIVO: 258/2022			RDO: 108						
Condições Climáticas:		Manhã: (1)			Tarde: (1)			Noite: ()			
SIMBIOLOGIA		1- Tempo Bom 2 - Chuva al cond. Trab. 3- Chuva al cond. Trab.			Garete de Obra						
SERVIÇOS EXECUTADOS / OCORRÊNCIAS					Engenheiro 1						
ATERRO MANUAL DE VALAS COM SOLO ARGILO-ARENOSO E COMPACTAÇÃO MECANIZADA. AF_05/2016					Tec. de Segurança						
Regularização e compactação do fundo de valas					Aux Adm						
REATERRO MANUAL DE VALAS COM COMPACTAÇÃO MECANIZADA. AF_04/2016					Mestre de obra						
LASTRO DE CONCRETO MAGRO, APLICADO EM BLOCOS DE COROAMENTO OU SAPATAS, ESPESSURA DE 5 CM. AF_08/2017					Encarregado geral 1						
FABRICAÇÃO, MONTAGEM E DESMONTAGEM DE FÔRMA PARA SAPATA, EM MADEIRA SERRADA, E=25 MM, 4 UTILIZAÇÕES. AF_06/2017					Hh DO DIA						
Armação de aço CA-50 Ø 5,3mm; incluso fornecimento, corta, dobra e colocação					MÃO DE OBRA DIRETA						
Armação de aço CA-50 Ø 8mm; incluso fornecimento, corta, dobra e colocação					Topografo						
Armação de aço CA-50 Ø 10mm; incluso fornecimento, corta, dobra e colocação					Auxiliar de topografia						
Armação de aço CA-50 Ø 12,5mm; incluso fornecimento, corta, dobra e colocação					Pedreiro 6						
Armação de aço CA-50 Ø 5,9mm; incluso fornecimento, corta, dobra e colocação					Ajudante Geral 13						
CONCRETAGEM DE SAPATAS, FCK 30 MPA, COM USO DE BOMBA - LANÇAMENTO, ADENSAMENTO E ACABAMENTO. AF_11/2016					Cabeleiro						
LASTRO DE CONCRETO MAGRO, APLICADO EM PISOS, LAJES SOBRE SOLO OU RADIERS, ESPESSURA DE 5 CM. AF_07/2016					Carpinteiro 1						
LASTRO DE CONCRETO, PREPARO MECÂNICO, INCLUSO ADITIVO IMPERMEABILIZANTE, LANÇAMENTO E ADENSAMENTO					Operador de Motosserra						
FABRICAÇÃO, MONTAGEM E DESMONTAGEM DE FÔRMA PARA VIGA BALDRAME, EM MADEIRA SERRADA, E=25 MM, 4 UTILIZAÇÕES.					Motorista						
ALVENARIA DE VEDAÇÃO DE BLOCOS CERÂMICOS FURADOS NA VERTICAL DE 14X19X39CM (ESPESSURA 14CM) DE PAREDES COM ÁREA					Montador						
					Montador/Eletricista						
					Eletricista						
					Armador 2						
					Almojarifa 1						
					Operador de Pá carregadeira						
					Motorista de caçamba						
					Pintor						
					Hh DO DIA						
CONSIDERAÇÕES					RESUMO DO EFETIVO						
					EFETIVO DO DIA 25						
					JORNADA DE TRABALHO						
					Hh DO DIA						
					Hh ACUMULADO						
OBSERVAÇÕES					EFETIVO EQUIPAMENTOS						
					TIPO QTDE.						
					Veículo Lave						
					Caminhão Munk						
					Caminhão Toco						
					Escavadeira						
					Pá carregadeira						
					Caçamba						
					Patrol						
					PC 200						
					Placa Vibretória						
GERENTE DE OBRA:		FISCALIZAÇÃO:									
Data: 18/9/2024		Data: 18/9/2024									

Victor Araujo de Almeida
Victor Araujo de Almeida
 Engenheiro Civil
 CREA 052154022-4

Daniel Pinheiro
Daniel Pinheiro
 Eng. Civil - CREA/BA 051523694-2




RELATÓRIO DIÁRIO DE OBRA				Data							
				S	T	Q	Q	X	S	S	D
 <p>CLIENTE: PREFEITURA MUNICIPAL DE SANTALUZ OBJETO: OBRA DE CONSTRUÇÃO DE CRECHE MUNICIPAL DO MUNICÍPIO DE SANTALUZ-BA CONTRATO Nº 268/2022 PROCESSO ADMINISTRATIVO: 258/2022 RDO: 108</p>				EFETIVO PESSOAL							
Condições Climáticas: Manhã: (1) Tarde: (1) Noite: ()				CATEGORIA				QTDE			
SIMBOLOGIA				MÃO DE OBRA INDIRETA							
SERVIÇOS EXECUTADOS / OCORRÊNCIAS				Gerente de Obra							
ATERRO MANUAL DE VALAS COM SOLO ARGILHO-ARENOSO E COMPACTAÇÃO MECANIZADA. AF_05/2016				Engenheiro				1			
Regularização e compactação do fundo de valas				Tec. de Segurança							
REATERRO MANUAL DE VALAS COM COMPACTAÇÃO MECANIZADA. AF_04/2016				Aux Adm							
LASTRO DE CONCRETO MAGRO, APLICADO EM BLOCOS DE CORDAMENTO OU SAPATAS, ESPESSURA DE 5 CM. AF_08/2017				Mestre de obra							
FABRICAÇÃO, MONTAGEM E DESMONTAGEM DE FÔRMA PARA SAPATA, EM MADEIRA SERRADA, E=25 MM, 4 UTILIZAÇÕES. AF_06/2017				Encarregado geral				1			
Armação de aço CA-80 Ø 8,3mm; incluso fornecimento, corte, dobra e colocação											
Armação de aço CA-80 Ø 8mm; incluso fornecimento, corte, dobra e colocação											
Armação de aço CA-80 Ø 10mm; incluso fornecimento, corte, dobra e colocação											
Armação de aço CA-80 Ø 12,5mm; incluso fornecimento, corte, dobra e colocação											
Armação de aço CA-80 Ø 5,8mm; incluso fornecimento, corte, dobra e colocação											
CONCRETAGEM DE SAPATAS, FCK 30 MPA, COM USO DE BOMBA - LANÇAMENTO, ADENSAMENTO E ACABAMENTO. AF_11/2016											
LASTRO DE CONCRETO MAGRO, APLICADO EM PISOS, LAJES SOBRE SOLO OU RADIEIS, ESPESSURA DE 5 CM. AF_07/2016											
LASTRO DE CONCRETO, PREPARO MECÂNICO, INCLUSOS ADITIVO IMPERMEABILIZANTE, LANÇAMENTO E ADENSAMENTO											
FABRICAÇÃO, MONTAGEM E DESMONTAGEM DE FÔRMA PARA VIGA BALDRAME, EM MADEIRA SERRADA, E=25 MM, 4 UTILIZAÇÕES.											
ALVENARIA DE VEDAÇÃO DE BLOCOS CERÂMICOS FURADOS NA VERTICAL DE 14X19X38CM (ESPESSURA 14CM) DE PAREDES COM ÁREA											
				Hh DO DIA							
				MÃO DE OBRA DIRETA							
				Topografo							
				Auxiliar de topografia							
				Pedreiro							
				Ajudante Geral							
				Calceiteiro							
				Carpinteiro							
				Operador de Motosserra							
				Motorista							
				Montador							
				Montador/Eletricista							
				Eletricista							
				Armador							
				Almozarife							
				Operador de Pá carregadeira							
				Motorista de caçamba							
				Pintor							
				Hh DO DIA							
CONSIDERAÇÕES				RESUMO DO EFETIVO							
				EFETIVO DO DIA				25			
				JORNADA DE TRABALHO							
				Hh DO DIA							
				Hh ACUMULADO							
OBSERVAÇÕES				EFETIVO EQUIPAMENTOS							
				TIPO				QTDE.			
				Veículo Leve							
				Caminhão Munk							
				Caminhão Toco							
				Escavadeira							
				Pá carregadeira							
				Caçamba							
				Patrol							
				PC 200							
				Placa Vibratória							
GERENTE DE OBRA:				FISCALIZAÇÃO:							
Data: 20/9/2024				Data: 20/9/2024							

Victor Araujo de Almeida
Victor Araujo de Almeida
Engenheiro Civil
CREA 052154022-4

Daniel Pinheiro de Melo
Daniel Pinheiro
Eng. Civil - CREA/BA 051523694-2




RELATÓRIO DIÁRIO DE OBRA				Data						
				S	T	Q	Q	S	S	D
 <p>CLIENTE: PREFEITURA MUNICIPAL DE SANTALUZ OBJETO: OBRA DE CONSTRUÇÃO DE CRECHE MUNICIPAL DO MUNICÍPIO DE SANTALUZ-BA CONTRATO Nº 289/2022 PROCESSO ADMINISTRATIVO: 258/2022 RDO: 119</p>				EFETIVO PESSOAL CATEGORIA QTDE MÃO DE OBRA INDIRETA Garante de Obra Engenheiro Tec. de Segurança Aux Adm Mestre de obra Encarregado geral MÃO DE OBRA DIRETA Topografo Auxiliar de topografia Pedreiro Ajudante Geral Calceiteiro Carpinteiro Operador de Motosserra Motorista Montador Montador/Eletricista Eletricista Operador de Patrol Operador de Escavadeira Operador de Pá carregadeira Motorista de caçamba Pintor RESUMO DO EFETIVO EFETIVO DO DIA JORNADA DE TRABALHO Hh DO DIA Hh ACUMULADO EFETIVO EQUIPAMENTOS TIPO QTDE. Veículo Leve Caminhão Muncik Caminhão Toco Escavadeira Pá carregadeira Caçamba Patrol PC 200 Placa Vibratória						
SIMBOLOGIA Condições Climáticas: Manhã: (1) Tarde: (1) Noite: () 1- Tempo Bom 2 - Chuva c/ cond. Trab. 3- Chuva a/ cond. Trab. SERVIÇOS EXECUTADOS / OCORRÊNCIAS				FINAL DE SEMANA - SEM EXPEDIENTE						
CONSIDERAÇÕES				RESUMO DO EFETIVO						
OBSERVAÇÕES				EFETIVO EQUIPAMENTOS						
GERENTE DE OBRA:				FISCALIZAÇÃO:						
Data: 21/8/2024				Data: 21/8/2024						


Victor Araujo de Almeida
Victor Araujo de Almeida
Engenheiro Civil
CREA 052154022-4

Daniel Pinheiro de Almeida
Daniel Pinheiro
Eng. Civil - CREA/BA 051523694-2




RELATÓRIO DIÁRIO DE OBRA				Data							
				S	T	Q	Q	S	S	D	X
				CLIENTE: PREFEITURA MUNICIPAL DE SANTALUZ OBJETO: OBRA DE CONSTRUÇÃO DE CRECHE MUNICIPAL DO MUNICÍPIO DE SANTALUZ-BA CONTRATO Nº 289/2022 PROCESSO ADMINISTRATIVO: 258/2022 RDO: 111							
Condições Climáticas: Manhã: (1) Tarde: (1) Noite: () 1- Tempo Bom 2- Chuva al cond. Trab. 3- Chuva al cond. Trab.				EFETIVO PESSOAL CATEGORIA QTDE							
SIMBOLOGIA SERVIÇOS EXECUTADOS / OCORRÊNCIAS				MÃO DE OBRA INDIRETA Gerente de Obra Engenheiro Tec. de Segurança Aux Adm Mestre de obra Encarregado geral Hh DO DIA							
FINAL DE SEMANA - SEM EXPEDIENTE				MÃO DE OBRA DIRETA Topografo Auxiliar de topografia Pedreiro Ajudante Geral Calceiteiro Carpinteiro Operador de Motosserra Motorista Montador Montador/Eletricista Eletricista Operador de Patrol Operador de Escavadeira Operador de Pá carregadeira Motorista de caçamba Pintor Hh DO DIA							
CONSIDERAÇÕES				RESUMO DO EFETIVO EFETIVO DO DIA JORNADA DE TRABALHO Hh DO DIA Hh ACUMULADO							
OBSERVAÇÕES				EFETIVO EQUIPAMENTOS TIPO QTDE. Veículo Lave Caminhão Munck Caminhão Toco Escavadeira Pá carregadeira Caçamba Patrol PC 200 Placa Vibratória							
GERENTE DE OBRA: Data: 22/9/2024				FISCALIZAÇÃO: Data: 22/9/2024							


 Victor Araújo de Almeida
 Engenheiro Civil
 CREA 052154022-4


 Daniel Pinheiro
 Eng. Civil - CREA/BA 051523694-2



		RELATÓRIO DIÁRIO DE OBRA			Data							
					X							
CLIENTE: PREFEITURA MUNICIPAL DE SANTALUZ		OBJETO: OBRA DE CONSTRUÇÃO DE CRECHE MUNICIPAL DO MUNICÍPIO DE SANTALUZ-BA			EFETIVO PESSOAL							
CONTRATO Nº 289/2022		PROCESSO ADMINISTRATIVO: 258/2022		RDO: 112		CATEGORIA			QTDE			
Condições Climáticas:		Manhã: (2)		Tarde: (1)		Noite: ()		MÃO DE OBRA INDIRETA				
SIMBOLOGIA		1- Tempo Bom 2 - Chuva a/ cond. Trab. 3- Chuva a/ cond. Trab.			Gerente de Obra							
SERVIÇOS EXECUTADOS / OCORRÊNCIAS					Engenheiro 1							
ATERRO MANUAL DE VALAS COM SOLO ARGILO-ARENOSO E COMPACTAÇÃO MECANIZADA. AF_05/2016					Téc. de Segurança							
Regularização e compactação do fundo de valas					Aux Adm							
REATERRO MANUAL DE VALAS COM COMPACTAÇÃO MECANIZADA.AF_04/2016					Mestra de obra							
LASTRO DE CONCRETO MAGRO, APLICADO EM BLOCOS DE COROAMENTO OU SAPATAS, ESPESSURA DE 5 CM. AF_08/2017					Encarregado geral 1							
FABRICAÇÃO, MONTAGEM E DESMONTAGEM DE FÓRMA PARA SAPATA, EM MADEIRA SERRADA, E=25 MM, 4 UTILIZAÇÕES. AF_08/2017												
Armação de aço CA-50 Ø 6,3mm; Incluir fornecimento, corte, dobra e colocação												
Armação de aço CA-50 Ø 8mm; Incluir fornecimento, corte, dobra e colocação												
Armação de aço CA-50 Ø 10mm; Incluir fornecimento, corte, dobra e colocação												
Armação de aço CA-50 Ø 12,5mm; Incluir fornecimento, corte, dobra e colocação												
Armação de aço CA-60 Ø 8,0mm; Incluir fornecimento, corte, dobra e colocação												
CONCRETAGEM DE SAPATAS, FCK 30 MPA, COM USO DE BOMBA - LANÇAMENTO, ADENSAMENTO E ACABAMENTO. AF_11/2016												
LASTRO DE CONCRETO MAGRO, APLICADO EM PISOS, LAJES SOBRE SOLO OU RADIER, ESPESSURA DE 4 CM. AF_07/2018					Hh DO DIA							
LASTRO DE CONCRETO, PREPARO MECÂNICO, INCLUSOS ADITIVO IMPERMEABILIZANTE, LANÇAMENTO E ADENSAMENTO												
FABRICAÇÃO, MONTAGEM E DESMONTAGEM DE FÓRMA PARA VIGA BALDRAME, EM MADEIRA SERRADA, E=25 MM, 4 UTILIZAÇÕES.												
ALVENARIA DE VEDAÇÃO DE BLOCOS CERÂMICOS FURADOS NA VERTICAL DE 14X19X39CM (ESPESSURA 14CM) DE PAREDES COM ÁREA					MÃO DE OBRA DIRETA							
					Topógrafo							
					Auxiliar de topografia							
					Pedreiro 6							
					Ajudante Geral 13							
					Caldeirão							
					Carpinteiro 1							
					Operador de Motosserra							
					Motozista							
					Montador							
					Montador/Eletricista							
					Eletricista							
					Armador 2							
					Almoxarife 1							
					Operador de Pá carregadeira							
					Motozista de caçamba							
					Pintor							
					Hh DO DIA							
CONSIDERAÇÕES					RESUMO DO EFETIVO							
					EFETIVO DO DIA 25							
					JORNADA DE TRABALHO							
					Hh DO DIA							
					Hh ACUMULADO							
OBSERVAÇÕES					EFETIVO EQUIPAMENTOS							
					TIPO QTDE.							
					Veículo Leve							
					Carrinho Munk							
					Carrinho Toco							
					Escavadeira							
					Pá carregadeira							
					Caçamba							
					Patrol							
					PC 300							
					Piso Vibratório							
GERENTE DE OBRA:				FISCALIZAÇÃO:								
Data: 23/9/2024				Data: 23/9/2024								


Victor Araújo de Almeida
 Engenheiro Civil
 CREA 052154022-4


Daniel Pinheiro
 Eng. Civil - CREA/BA 051523694-2




		RELATÓRIO DIÁRIO DE OBRA			Data						
					S	T	Q	Q	S	S	D
CLIENTE: PREFEITURA MUNICIPAL DE SANTALUZ OBJETO: OBRA DE CONSTRUÇÃO DE CRECHE MUNICIPAL DO MUNICÍPIO DE SANTALUZ-BA CONTRATO Nº 289/2022 PROCESSO ADMINISTRATIVO: 256/2022 RDO: 113					EFETIVO PESSOAL						
Condições Climáticas: Manhã: (2) Tarde: (1) Noite: ()					CATEGORIA		QTDE				
SIMBOLOGIA					MÃO DE OBRA INDIRETA						
SERVIÇOS EXECUTADOS / OCORRÊNCIAS					Gerente de Obra						
					Engenheiro						
ATERRAMENTO MANUAL DE VALAS COM SOLO ARGILO-ARENOSO E COMPACTAÇÃO MECANIZADA. AF_05/2016 Regularização e compactação do fundo de valas REATERRO MANUAL DE VALAS COM COMPACTAÇÃO MECANIZADA.AF_04/2016 LASTRO DE CONCRETO MAGRO, APLICADO EM BLOCOS DE COROAMENTO OU SAPATAS, ESPESSURA DE 5 CM. AF_08/2017 FABRICAÇÃO, MONTAGEM E DESMONTAGEM DE FÔRMA PARA SAPATA, EM MADEIRA SERRADA, E=25 MM, 4 UTILIZAÇÕES. AF_06/2017 Armação de aço CA-60 Ø 6,3mm; Incluso fornecimento, corta, dobra e colocação Armação de aço CA-60 Ø 8mm; Incluso fornecimento, corta, dobra e colocação Armação de aço CA-60 Ø 10mm; incluso fornecimento, corta, dobra e colocação Armação de aço CA-60 Ø 12,5mm; Incluso fornecimento, corta, dobra e colocação Armação de aço CA-60 Ø 5,8mm; Incluso fornecimento, corta, dobra e colocação CONCRETAGEM DE SAPATAS, FCK 30 MPA, COM USO DE BOMBA – LANÇAMENTO, ADENSAMENTO E ACABAMENTO. AF_11/2016 LASTRO DE CONCRETO MAGRO, APLICADO EM PISOS, LAJES SOBRE SOLO OU RADIER, ESPESSURA DE 5 CM. AF_07/2016 LASTRO DE CONCRETO, PREPARO MECÂNICO, INCLUSOS ADITIVO IMPERMEABILIZANTE, LANÇAMENTO E ADENSAMENTO FABRICAÇÃO, MONTAGEM E DESMONTAGEM DE FÔRMA PARA VIGA BALDRAME, EM MADEIRA SERRADA, E=25 MM, 4 UTILIZAÇÕES. ALVENARIA DE VEDAÇÃO DE BLOCOS CERÂMICOS FURADOS NA VERTICAL DE 14X19X39CM (ESPESURA 14CM) DE PAREDES COM ÁREA					Tec. de Segurança						
					Aux Adm						
Mestre de obra											
Encarregado geral							1				
Hh DO DIA											
					MÃO DE OBRA DIRETA						
					Topografo						
					Auxiliar de topografia						
					Pedreiro						
					Ajudante Geral						
					Calceiteiro						
					Carpinteiro						
					Operador de Motoeserra						
					Motorista						
					Montador						
					Montador/Eletricista						
					Eletricista						
					Armador						
					Almozarife						
					Operador de Pá carregadeira						
					Motorista de caçamba						
					Pintor						
Hh DO DIA											
CONSIDERAÇÕES					RESUMO DO EFETIVO						
					EFETIVO DO DIA						
					25						
					JORNADA DE TRABALHO						
					Hh DO DIA						
					Hh ACUMULADO						
OBSERVAÇÕES					EFETIVO EQUIPAMENTOS						
					TIPO		QTDE.				
					Veículo Lave						
					Caminhão Munk						
					Caminhão Toco						
					Escavadeira						
					Pá carregadeira						
					Caçamba						
					Patrol						
					PC 200						
					Pisca Vibratória						
GERENTE DE OBRA:					FISCALIZAÇÃO:						
Data: 24/9/2024					Data: 24/9/2024						



 Victor Araújo de Almeida
 Engenheiro Civil
 CREA 052154022-4


 Daniel Pinheiro
 Eng. Civil - CREA/BA 051523694-2




RELATÓRIO DIÁRIO DE OBRA				Data						
				S	T	Q	Q	S	S	D
				EFETIVO PESSOAL						
CLIENTE: PREFEITURA MUNICIPAL DE SANTALUZ OBJETO: OBRA DE CONSTRUÇÃO DE CRECHE MUNICIPAL DO MUNICÍPIO DE SANTALUZ-BA CONTRATO Nº 289/2022 PROCESSO ADMINISTRATIVO: 258/2022 RDO: 114				CATEGORIA QTDE						
Condições Climáticas: Manhã: (2) Tarde: (1) Noite: ()				MÃO DE OBRA INDIRETA						
SIMBOLOGIA 1- Tempo Bom 2 - Chuva c/ cond. Trab. 3- Chuva s/ cond. Trab.				Gareta de Obra						
SERVIÇOS EXECUTADOS / OCORRÊNCIAS				Engenheiro 1						
ATERRO MANUAL DE VALAS COM SOLO ARGILÓ-ARENOSO E COMPACTAÇÃO MECANIZADA. AF_05/2016 Regularização e compactação do fundo de valas REATERRO MANUAL DE VALAS COM COMPACTAÇÃO MECANIZADA.AF_04/2016 LASTRO DE CONCRETO MAGRO, APLICADO EM BLOCOS DE COROAMENTO OU SAPATAS, ESPESSURA DE 5 CM. AF_06/2017 FABRICAÇÃO, MONTAGEM E DESMONTAGEM DE FÓRMA PARA SAPATA, EM MADEIRA SERRADA, E=25 MM, 4 UTILIZAÇÕES. AF_06/2017 Armação de aço CA-60 Ø 8,3mm; Incluso fornecimento, corte, dobra e colocação Armação de aço CA-60 Ø 8mm; Incluso fornecimento, corte, dobra e colocação Armação de aço CA-60 Ø 10mm; Incluso fornecimento, corte, dobra e colocação Armação de aço CA-60 Ø 12,5mm; Incluso fornecimento, corte, dobra e colocação Armação de aço CA-60 Ø 5,3mm; Incluso fornecimento, corte, dobra e colocação CONCRETAGEM DE SAPATAS, FCK 30 MPA, COM USO DE BOMBA - LANÇAMENTO, ADENSAMENTO E ACABAMENTO. AF_11/2016 LASTRO DE CONCRETO MAGRO, APLICADO EM PISOS, LAJES SOBRE SOLO OU RADIER, ESPESSURA DE 5 CM. AF_07/2016 LASTRO DE CONCRETO, PREPARO MECÂNICO, INCLUSOS ADITIVO IMPERMEABILIZANTE, LANÇAMENTO E ADENSAMENTO FABRICAÇÃO, MONTAGEM E DESMONTAGEM DE FÓRMA PARA VIGA BALDRAME, EM MADEIRA SERRADA, E=25 MM, 4 UTILIZAÇÕES. ALVENARIA DE VEDAÇÃO DE BLOCOS CERÂMICOS FURADOS NA VERTICAL DE 14X19X39CM (ESPESSURA 14CM) DE PAREDES COM ÁREA				Tec. de Segurança Aux Adm Mestre de obra Encarregado geral 1						
				Hh DO DIA						
				MÃO DE OBRA DIRETA						
				Topografo Auxiliar de topografia Pedreiro 8 Ajudante Geral 13 Calceiro Carpinteiro 1 Operador de Motosserra Motorista Montador Montador/Eletricista Eletricista Armador 2 Almozarife 1 Operador de Pá carregadeira Motorista de caçamba Pintor						
				Hh DO DIA						
CONSIDERAÇÕES				RESUMO DO EFETIVO						
				EFETIVO DO DIA 25 JORNADA DE TRABALHO Hh DO DIA Hh ACUMULADO						
OBSERVAÇÕES				EFETIVO EQUIPAMENTOS						
				TIPO QTDE.						
				Veículo Lave Caminhão Munk Caminhão Yoco Escavadeira Pá carregadeira Caçamba Patrol PC 200 Placa Vibratória						
GERENTE DE OBRA: Data: 28/9/2024				FISCALIZAÇÃO: Data: 25/9/2024						


 Victor Araújo de Almeida
 Engenheiro Civil
 CREA 052154022-4


 Daniel Pinheiro
 Eng. Civil - CREA/BA 051523694-2




RELATÓRIO DIÁRIO DE OBRA				Data						
				S	T	Q	Q	S	S	D
 CLIENTE: PREFEITURA MUNICIPAL DE SANTALUZ OBJETO: OBRA DE CONSTRUÇÃO DE CRECHE MUNICIPAL DO MUNICÍPIO DE SANTALUZ-BA CONTRATO Nº 289/2022 PROCESSO ADMINISTRATIVO: 258/2022 RDO: 116				EFETIVO PESSOAL						
Condições Climáticas: Manhã: (2) Tarde: (1) Noite: ()				CATEGORIA			QTDE			
SIMBOLOGIA				MÃO DE OBRA INDIRETA						
SERVIÇOS EXECUTADOS / OCORRÊNCIAS				Garante de Obra						
ATERRO MANUAL DE VALAS COM SOLO ARGILHO-ARENOSO E COMPACTAÇÃO MECANIZADA. AF_05/2016 Regularização e compactação do fundo de vales REATERRO MANUAL DE VALAS COM COMPACTAÇÃO MECANIZADA.AF_04/2016 LASTRO DE CONCRETO MAGRO, APLICADO EM BLOCOS DE COROAMENTO OU SAPATAS, ESPESSURA DE 5 CM. AF_08/2017 FABRICAÇÃO, MONTAGEM E DESMONTAGEM DE FÔRMA PARA SAPATA, EM MADEIRA SERRADA, E=25 MM, 4 UTILIZAÇÕES. AF_06/2017 Armação de aço CA-80 Ø 6,3mm; Incluso fornecimento, corte, dobra e colocação Armação de aço CA-80 Ø 8mm; Incluso fornecimento, corte, dobra e colocação Armação de aço CA-80 Ø 10mm; Incluso fornecimento, corte, dobra e colocação Armação de aço CA-80 Ø 12,5mm; Incluso fornecimento, corte, dobra e colocação Armação de aço CA-80 Ø 5,8mm; Incluso fornecimento, corte, dobra e colocação CONCRETAGEM DE SAPATAS. FCK 30 MPA. COM USO DE BOMBA - LANÇAMENTO, ADENSAMENTO E ACABAMENTO. AF_11/2016 LASTRO DE CONCRETO MAGRO, APLICADO EM PISOS, LAJES SOBRE SOLO OU RADIER, ESPESSURA DE 5 CM. AF_07/2016 LASTRO DE CONCRETO, PREPARO MECÂNICO, INCLUSOS ADITIVO IMPERMEABILIZANTE, LANÇAMENTO E ADENSAMENTO FABRICAÇÃO, MONTAGEM E DESMONTAGEM DE FÔRMA PARA VIGA BALDRAME, EM MADEIRA SERRADA, E=25 MM, 4 UTILIZAÇÕES. ALVENARIA DE VEDAÇÃO DE BLOCOS CERÂMICOS FURADOS NA VERTICAL DE 14X19X39CM (ESPESSURA 14CM) DE PAREDES COM ÁREA				Engenheiro 1						
				Tec. de Segurança						
				Aux Adm						
				Mestre de obra						
				Encarregado geral 1						
				Hh DO DIA						
				MÃO DE OBRA DIRETA						
				Topografo						
				Auxiliar de topografia						
				Pedreiro 6						
				Ajudante Geral 13						
				Calceiteiro						
				Carpinteiro 1						
				Operador de Motosserra						
				Motorista						
				Montador						
				Montador/Eletricista						
				Eletricista						
				Armador 2						
				Almoxarife 1						
				Operador de Pá carregadeira						
				Motorista de caçamba						
				Pintor						
				Hh DO DIA						
CONSIDERAÇÕES				RESUMO DO EFETIVO						
				EFETIVO DO DIA 25						
				JORNADA DE TRABALHO						
				Hh DO DIA						
				Hh ACUMULADO						
OBSERVAÇÕES				EFETIVO EQUIPAMENTOS						
				TIPO						
				QTDE						
				Veículo Leve						
				Caminhão Munck						
				Caminhão Toco						
				Escavadeira						
				Pá carregadeira						
				Caçamba						
				Petrol						
				PC 200						
				Placa Vibratória						
GERENTE DE OBRA:				FISCALIZAÇÃO:						
Data: 26/9/2024				Data: 26/9/2024						


 Victor Araújo de Almeida
 Engenheiro Civil
 CREA 052154022-4


 Daniel Pinheiro
 Eng. Civil - CREA/BA 051523694-2




RELATÓRIO DIÁRIO DE OBRA			Data							
			S	T	Q	Q	X	S	S	D
	CLIENTE: PREFEITURA MUNICIPAL DE SANTALUZ									
	OBJETO: OBRA DE CONSTRUÇÃO DE CRECHE MUNICIPAL DO MUNICÍPIO DE SANTALUZ-BA									
CONTRATO Nº 288/2022			PROCESSO ADMINISTRATIVO: 258/2022			RDC: 116				
Condições Climáticas: Manhã: (2) Tarde: (1) Noite: ()			1- Tempo Bom 2 - Chuva s/ cond. Trab. 3- Chuva s/ cond. Trab.			EFETIVO PESSOAL				
SIMBOLOGIA			SERVIÇOS EXECUTADOS / OCORRÊNCIAS			CATEGORIA		QTDE		
						MÃO DE OBRA INDIRETA				
ATERRO MANUAL DE VALAS COM SOLO ARGILO-ARENOSO E COMPACTAÇÃO MECANIZADA. AF_05/2016			Regularização e compactação do fundo de valas			Gerente de Obra		1		
REATERRO MANUAL DE VALAS COM COMPACTAÇÃO MECANIZADA.AF_04/2016						Engenheiro				
LASTRO DE CONCRETO MAGRO, APLICADO EM BLOCOS DE COROAMENTO OU SAPATAS, ESPESSURA DE 5 CM. AF_08/2017						Tec. de Segurança				
FABRICAÇÃO, MONTAGEM E DESMONTAGEM DE FÓRMA PARA SAPATA, EM MADEIRA SERRADA, E=25 MM, 4 UTILIZAÇÕES. AF_06/2017						Aux Adm				
Armação de aço CA-50 Ø 8,3mm; Incluso fornecimento, corte, dobra e colocação						Mestre de obra				
Armação de aço CA-50 Ø 10mm; Incluso fornecimento, corte, dobra e colocação						Encarregado geral		1		
Armação de aço CA-50 Ø 12,5mm; Incluso fornecimento, corte, dobra e colocação										
Armação de aço CA-50 Ø 5,3mm; Incluso fornecimento, corte, dobra e colocação										
CONCRETAGEM DE SAPATAS, FCK 30 MPA, COM USO DE BOMBA - LANÇAMENTO, ADENSAMENTO E ACABAMENTO. AF_11/2016										
LASTRO DE CONCRETO MAGRO, APLICADO EM PISOS, LAJES SOBRE SOLO OU RADIEIS, ESPESSURA DE 5 CM. AF_07/2016						Hh DO DIA				
LASTRO DE CONCRETO, PREPARO MECÂNICO, INCLUSOS ADITIVO IMPERMEABILIZANTE, LANÇAMENTO E ADENSAMENTO										
FABRICAÇÃO, MONTAGEM E DESMONTAGEM DE FÓRMA PARA VIGA BALDRAME, EM MADEIRA SERRADA, E=25 MM, 4 UTILIZAÇÕES.										
ALVENARIA DE VEDAÇÃO DE BLOCOS CERÂMICOS FURADOS NA VERTICAL DE 14X19X39CM (ESPESSURA 14CM) DE PAREDES COM ÁREA						MÃO DE OBRA DIRETA				
						Topógrafo				
						Auxiliar de topografia				
						Pedreiro		6		
						Ajudante Geral		13		
						Calceiteiro				
						Carpinteiro		1		
						Operador de Motoserra				
						Motorista				
						Montador				
						Montador/Eletricista				
						Eletricista				
						Armador		2		
						Almozarife		1		
						Operador de Pá carregadeira				
						Motorista de caçamba				
						Pintor				
						Hh DO DIA				
CONSIDERAÇÕES						RESUMO DO EFETIVO				
						EFETIVO DO DIA		25		
						JORNADA DE TRABALHO				
						Hh DO DIA				
						Hh ACUMULADO				
OBSERVAÇÕES						EFETIVO EQUIPAMENTOS				
						TIPO		QTDE.		
						Veículo Leve				
						Caminhão Muncik				
						Caminhão Toco				
						Escavadeira				
						Pá carregadeira				
						Caçamba				
						Patrol				
						PC 200				
						Placa Vibratória				
GERENTE DE OBRA:			FISCALIZAÇÃO:							
Data: 27/9/2024			Data: 27/9/2024							


Victor Araújo de Almeida
 Engenheiro Civil
 CREA 052154022-4


Daniel Pinheiro
 Eng. Civil - CREA/BA 051523694-2




RELATÓRIO DIÁRIO DE OBRA					Data								
					S	T	Q	Q	S	S	S	D	
	CLIENTE: PREFEITURA MUNICIPAL DE SANTALUZ				EFETIVO PESSOAL								
	OBJETO: OBRA DE CONSTRUÇÃO DE CRECHE MUNICIPAL DO MUNICÍPIO DE SANTALUZ-BA				CATEGORIA							QTDE	
	CONTRATO Nº	288/2022	PROCESSO ADMINISTRATIVO:	258/2022	RDO:	117	MÃO DE OBRA INDIRETA						
Condições Climáticas:	Manhã: (2)		Tarde: (1)		Noite: ()		MÃO DE OBRA DIRETA						
SIMBOLOGIA	1- Tempo Bom 2- Chuva a/ cond. Trab. 3- Chuva a/ cond. Trab.				Gerente de Obra								
SERVIÇOS EXECUTADOS / OCORRÊNCIAS					Engenheiro								
FINAL DE SEMANA - SEM EXPEDIENTE					Tec. de Segurança								
					Aux Adm								
					Mestre de obra								
					Encarregado geral								
					Hh DO DIA								
CONSIDERAÇÕES					RESUMO DO EFETIVO								
					EFETIVO DO DIA							0	
					JORNADA DE TRABALHO								
					Hh DO DIA								
					Hh ACUMULADO								
OBSERVAÇÕES					EFETIVO EQUIPAMENTOS								
					TIPO		QTDE.						
					Veículo Leve								
					Caminhão Munc								
					Caminhão Toco								
					Escavadeira								
					Pá carregadeira								
					Caçamba								
					Patrol								
					PC 200								
					Placa Vibratória								
GERENTE DE OBRA:					FISCALIZAÇÃO:								
Data: 28/9/2024					Data: 28/9/2024								


Victor Araújo de Almeida
 Victor Araújo de Almeida
 Engenheiro Civil
 CREA 052154022-4

Daniel Pinheiro
 Daniel Pinheiro
 Eng. Civil - CREA/BA 051523694-2




RELATÓRIO DIÁRIO DE OBRA				Data							
				S	T	Q	Q	S	S	D	X
				CLIENTE: PREFEITURA MUNICIPAL DE SANTALUZ OBJETO: OBRA DE CONSTRUÇÃO DE CRECHE MUNICIPAL DO MUNICÍPIO DE SANTALUZ-BA CONTRATO Nº 289/2022 PROCESSO ADMINISTRATIVO: 298/2022 RDO: 118							
Condições Climáticas: Manhã: (2) Tarde: (1) Noite: () 1- Tempo Bom 2- Chuva c/ cond. Trab. 3- Chuva s/ cond. Trab.				FETIVO PESSOAL CATEGORIA QTDE MÃO DE OBRA INDIRETA Gerente de Obra Engenheiro Tec. de Segurança Aux Adm Mestre de obra Encarregado geral Hh DO DIA							
SIMBOLOGIA SERVIÇOS EXECUTADOS / OCORRÊNCIAS FINAL DE SEMANA - SEM EXPEDIENTE				MÃO DE OBRA DIRETA Topógrafo Auxiliar de topografia Pedreiro Ajudante Geral Calçateiro Carpinteiro Operador de Motosserra Motorista Montador Montador/Eletricista Eletricista Operador de Patrol Operador de Escavadeira Operador de Pé carregadeira Motorista de caçamba Pintor Hh DO DIA							
CONSIDERAÇÕES				RESUMO DO FETIVO							
				EFETIVO DO DIA JORNADA DE TRABALHO Hh DO DIA Hh ACUMULADO							
OBSERVAÇÕES				EFETIVO EQUIPAMENTOS							
				TIPO QTDE. Veículo Leve Caminhão Munk Caminhão Toco Escavadeira Pé carregadeira Caçamba Patrol PC 200 Placa Vibratória							
GERENTE DE OBRA:				FISCALIZAÇÃO:							
Data: 29/9/2024				Data: 29/9/2024							


 Victor Araújo de Almeida
 Engenheiro Civil
 CREA 052154022-4


 Daniel Pinheiro
 Eng. Civil - CREA/BA 051523694-2



 RELATÓRIO DIÁRIO DE OBRA		Date						
		X						
CLIENTE: PREFEITURA MUNICIPAL DE SANTALUZ OBJETO: OBRA DE CONSTRUÇÃO DE CRECHE MUNICIPAL DO MUNICÍPIO DE SANTALUZ-BA CONTRATO Nº 288/2022 PROCESSO ADMINISTRATIVO: 258/2022 RDC: 119		EFETIVO PESSOAL						
Condições Climáticas: Manhã: (2) Tarde: (1) Noite: ()		CATEGORIA			QTDE			
SIMBOLOGIA		MÃO DE OBRA INDIRETA						
SERVIÇOS EXECUTADOS / OCORRÊNCIAS								
ATERRO MANUAL DE VALAS COM SOLO ARGILO-ARENOSO E COMPACTAÇÃO MECANIZADA. AF_05/2016 Regularização e compactação do fundo de valas REATERRO MANUAL DE VALAS COM COMPACTAÇÃO MECANIZADA.AF_04/2016 LASTRO DE CONCRETO MAGRO, APLICADO EM BLOCOS DE COROAMENTO OU SAPATAS, ESPESSURA DE 5 CM. AF_08/2017 FABRICAÇÃO, MONTAGEM E DESMONTAGEM DE FÔRMA PARA SAPATA, EM MADEIRA SERRADA, E=25 MM, 4 UTILIZAÇÕES. AF_06/2017 Armação de aço CA-50 Ø 6,3mm; incluso fornecimento, corte, dobra e colocação Armação de aço CA-50 Ø 8mm; incluso fornecimento, corte, dobra e colocação Armação de aço CA-50 Ø 10mm; incluso fornecimento, corte, dobra e colocação Armação de aço CA-50 Ø 12,5mm; incluso fornecimento, corte, dobra e colocação Armação de aço CA-50 Ø 5,8mm; incluso fornecimento, corte, dobra e colocação CONCRETAGEM DE SAPATAS, FCK 30 MPA, COM USO DE BOMBA – LANÇAMENTO, ADENSAMENTO E ACABAMENTO. AF_11/2016 LASTRO DE CONCRETO MAGRO, APLICADO EM PISOS, LAJES SOBRE SOLO OU RADIER, ESPESSURA DE 5 CM. AF_07/2016 FABRICAÇÃO, MONTAGEM E DESMONTAGEM DE FÔRMA PARA VIGA BALDRAME, EM MADEIRA SERRADA, E=25 MM, 4 UTILIZAÇÕES. ALVENARIA DE VEDAÇÃO DE BLOCOS CERÂMICOS FURADOS NA VERTICAL DE 14X19X39CM (ESPESSURA 14CM) DE PAREDES COM ÁREA		Gerente de Obra Engenheiro 1 Tac. de Segurança Aux Adm Mestre de obra Encarregado geral 1 Hh DO DIA						
		MÃO DE OBRA DIRETA Topografo Auxiliar de topografia Pedreiro 6 Ajudante Geral 13 Calçateiro Carpinteiro 1 Operador de Motosserra Motorista Montador Montador/Eletricista Eletricista Armador 2 Almoxeiro 1 Operador de Pé carregadeira Motorista de caçamba Pintor Hh DO DIA						
CONSIDERAÇÕES		RESUMO DO EFETIVO						
		EFETIVO DO DIA 28 JORNADA DE TRABALHO Hh DO DIA Hh ACUMULADO						
OBSERVAÇÕES		EFETIVO EQUIPAMENTOS						
		TIPO QTDE. Veículo Leve Caminhão Munk Caminhão Toco Escavadeira Pé carregadeira Caçamba Patrol PC 200 Placa Vibratória						
GERENTE DE OBRA:		FISCALIZAÇÃO:						
Data: 30/9/2024		Data: 30/9/2024						


Victor Araújo de Almeida
 Engenheiro Civil
 CREA 052154022-4


Daniel Pinheiro
 Eng. Civil - CREA/BA 051523694-2




		RELATÓRIO DIÁRIO DE OBRA			Data						
					S	T	Q	Q	S	S	D
CLIENTE: PREFEITURA MUNICIPAL DE SANTALUZ OBJETO: OBRA DE CONSTRUÇÃO DE CRECHE MUNICIPAL DO MUNICÍPIO DE SANTALUZ-BA CONTRATO N° 289/2022 PROCESSO ADMINISTRATIVO: 258/2022 RDO: 121		EFETIVO PESSOAL									
Condições Climáticas: Manhã: (2) Tarde: (1) Noite: () 1- Tempo Bom 2- Chuva s/ cond. Trab. 3- Chuva s/ cond. Trab.		CATEGORIA QTDE									
SIMBOLOGIA		MÃO DE OBRA INDIRETA									
SERVIÇOS EXECUTADOS / OCORRÊNCIAS LASTRO DE CONCRETO, PREPARO MECÂNICO, INCLUSOS ADITIVO IMPERMEABILIZANTE, LANÇAMENTO E ADENSAMENTO FABRICAÇÃO, MONTAGEM E DESMONTAGEM DE FÓRMA PARA VIGA BALDRAME, EM MADEIRA SERRADA, E=25 MM, 4 UTILIZAÇÕES. AF_06/2017 Armação de aço CA-50 Ø 8mm; incluso fornecimento, corte, dobra e colocação Armação de aço CA-50 Ø 10mm; incluso fornecimento, corte, dobra e colocação Armação de aço CA-50 Ø 5,0mm; incluso fornecimento, corte, dobra e colocação Concreto Bombeado fck= 25MPa; incluindo preparo, lançamento e adensamento IMPERMEABILIZAÇÃO DE ESTRUTURAS ENTERRADAS, COM TINTA ASFÁLTICA, DUAS DEMÃOIS. ATERRO MANUAL DE VALAS COM SOLO ARGILO-ARENOSO COMPACTAÇÃO MECANIZADA. AF_06/2016		Gerente de Obra Engenheiro 1 Tec. de Segurança Aux Adm Mestre de obra Encarregado geral 1									
CONSIDERAÇÕES		MÃO DE OBRA DIRETA									
OBSERVAÇÕES		Topógrafo Auxiliar de topografia Pedreiro 6 Ajudante Geral 13 Calçeteiro Carpinteiro 1 Operador de Motosserra Motorista Montador Montador/Eletricista Eletricista Armador 2 Almojarife 1 Operador de Pá carregadeira Motorista de caçamba Pintor									
GERENTE DE OBRA: Data: 1/10/2024		RESUMO DO EFETIVO EFETIVO DO DIA 26 JORNADA DE TRABALHO Hh DO DIA Hh ACUMULADO									
FISCALIZAÇÃO: Data: 1/10/2024		EFETIVO EQUIPAMENTOS									
		TIPO QTDE. Veículo Leve Caminhão Munck Caminhão Toco Escavadeira Pá carregadeira Caçamba Patrol PC 200 Placa Vibratória									


Victor Araújo de Almeida
 Engenheiro Civil
 CREA 052154022-4


Daniel Pinheiro
 Eng. Civil - CREA/BA 051523694-2



RELATÓRIO DIÁRIO DE OBRA			Data						
			S	T	Q	Q	S	S	D
 CLIENTE: PREFEITURA MUNICIPAL DE SANTALUZ OBJETO: OBRA DE CONSTRUÇÃO DE CRECHE MUNICIPAL DO MUNICÍPIO DE SANTALUZ-BA CONTRATO Nº 289/2022 PROCESSO ADMINISTRATIVO: 258/2022 RDO: 122			EFETIVO PESSOAL						
Condições Climáticas: Manhã: (2) Tarde: (1) Noite: ()			CATEGORIA				QTDE		
SIMBOLOGIA			MÃO DE OBRA INDIRETA						
SERVIÇOS EXECUTADOS / OCORRÊNCIAS LASTRO DE CONCRETO, PREPARO MECÂNICO, INCLUSOS ADITIVO IMPERMEABILIZANTE, LANÇAMENTO E ADENSAMENTO FABRICAÇÃO, MONTAGEM E DESMONTAGEM DE FÔRMA PARA VIGA BALDRAME, EM MADEIRA SERRADA, E=25 MM, 4 UTILIZAÇÕES. AF_06/2017 Armação de aço CA-50 Ø 8mm; incluso fornecimento, corte, dobra e colocação Armação de aço CA-50 Ø 10mm; incluso fornecimento, corte, dobra e colocação Armação de aço CA-60 Ø 6,0mm; incluso fornecimento, corte, dobra e colocação Concreto Bombeado fck= 25MPa; incluindo preparo, lançamento e adensamento IMPERMEABILIZAÇÃO DE ESTRUTURAS ENTERRADAS, COM TINTA ASFÁLTICA, DUAS DEMAOs.			Gerente de Obra						
			Engenheiro		1				
			Tec. de Segurança						
			Aux Adm						
			Mestre de obra						
			Encarregado geral		1				
			Hh DO DIA						
			MÃO DE OBRA DIRETA						
			Topografo						
			Auxiliar de topografia						
			Pedreiro		6				
			Ajudante Geral		13				
			Calçeteiro						
			Carpinteiro		1				
			Operador de Motosserra						
			Motorista						
			Montador						
			Montador/Eletricista						
			Eletricista						
			Armador		2				
			Almoxarife		1				
			Operador de Pá carregadeira						
			Motorista de caçamba						
			Pintor						
			Hh DO DIA						
CONSIDERAÇÕES			RESUMO DO EFETIVO						
			EFETIVO DO DIA		25				
			JORNADA DE TRABALHO						
			Hh DO DIA						
			Hh ACUMULADO						
OBSERVAÇÕES			EFETIVO EQUIPAMENTOS						
			TIPO		QTDE.				
			Veículo Leve						
			Caminhão MuncK						
			Caminhão Toco						
			Escavadeira						
			Pá carregadeira						
			Caçamba						
			Patrol						
			PC 200						
			Placa Vibratória						
GERENTE DE OBRA:			FISCALIZAÇÃO:						
Data: 2/10/2024			Data: 2/10/2024						

Victor Araujo de Almeida
 Victor Araujo de Almeida
 Engenheiro Civil
 CREA 052154022-4

Daniel Pinheiro
 Daniel Pinheiro
 Eng. Civil - CREA/BA 051523694-2




RELATÓRIO DIÁRIO DE OBRA					Data											
					S	T	Q	Q	X	S	S	D				
CLIENTE: PREFEITURA MUNICIPAL DE SANTALUZ					EFETIVO PESSOAL											
OBJETO: OBRA DE CONSTRUÇÃO DE CRECHE MUNICIPAL DO MUNICÍPIO DE SANTALUZ-BA					CATEGORIA											
CONTRATO Nº 289/2022					PROCESSO ADMINISTRATIVO: 258/2022				RDO: 123				QTDE			
Condições Climáticas: Manhã: (2) Tarde: (1) Noite: ()					MÃO DE OBRA INDIRETA											
SIMBOLOGIA					Gerente de Obra											
SERVIÇOS EXECUTADOS / OCORRÊNCIAS					Engenheiro 1											
LASTRO DE CONCRETO, PREPARO MECÂNICO, INCLUSOS ADITIVO					Tec. de Segurança											
IMPERMEABILIZANTE, LANÇAMENTO E ADENSAMENTO					Aux Adm											
FABRICAÇÃO, MONTAGEM E DESMONTAGEM DE FÔRMA PARA VIGA BALDRAME, EM MADEIRA SERRADA, E=25 MM, 4 UTILIZAÇÕES. AF_06/2017					Mestre de obra											
Armação de aço CA-50 Ø 8mm; incluso fornecimento, corte, dobra e colocação					Encarregado geral 1											
Armação de aço CA-50 Ø 10mm; incluso fornecimento, corte, dobra e colocação																
Armação de aço CA-60 Ø 5,8mm; incluso fornecimento, corte, dobra e colocação																
Concreto Bombeado fck= 25MPa; incluindo preparo, lançamento e adensamento																
IMPERMEABILIZAÇÃO DE ESTRUTURAS ENTERRADAS, COM TINTA																
ASFALTICA, DUAS DEMAS.																
ATERRO MANUAL DE VALAS COM SOLO ARGILO-ARENOSO E																
COMPACTAÇÃO MECANIZADA. AF_06/2016																
					Hh DO DIA											
					MÃO DE OBRA DIRETA											
					Topografo											
					Auxiliar de topografia											
					Pedreiro 6											
					Ajudante Geral 13											
					Calçoteiro											
					Carpinteiro 1											
					Operador de Motosserra											
					Motorista											
					Montador											
					Montador/Eletricista											
					Eletricista											
					Armador 2											
					Almoxarife 1											
					Operador de Pá carregadeira											
					Motorista de caçamba											
					Pintor											
					Hh DO DIA											
CONSIDERAÇÕES					RESUMO DO EFETIVO											
					EFETIVO DO DIA				25							
					JORNADA DE TRABALHO											
					Hh DO DIA											
					Hh ACUMULADO											
OBSERVAÇÕES					EFETIVO EQUIPAMENTOS											
					TIPO				QTDE.							
					Veículo Leve											
					Caminhão MuncK											
					Caminhão Toco											
					Escavadeira											
					Pá carregadeira											
					Caçamba											
					Patrol											
					PC 200											
					Placa Vibratória											
GERENTE DE OBRA:					FISCALIZAÇÃO:											
Data: 3/16/2024					Data: 3/16/2024											


Victor Araújo de Almeida
Victor Araújo de Almeida
 Engenheiro Civil
 CREA 052154022-4

Daniel Pinheiro de Almeida
Daniel Pinheiro
 Eng. Civil - CREA/BA 051523694-2



		RELATÓRIO DIÁRIO DE OBRA				Data						
		CLIENTE: PREFEITURA MUNICIPAL DE SANTALUZ				S	T	Q	Q	S	S	D
OBJETO: OBRA DE CONSTRUÇÃO DE CRECHE MUNICIPAL DO MUNICÍPIO DE SANTALUZ-BA		PROCESSO ADMINISTRATIVO: 256/2022				RDO: 124						
CONTRATO Nº 289/2022		Manhã: (2) Tarde: (1) Noite: ()				EFETIVO PESSOAL						
Condições Climáticas:		1- Tempo Bom 2- Chuva cf cond. Trab. 3- Chuva sl cond. Trab.				CATEGORIA						
SIMBOLOGIA		SERVIÇOS EXECUTADOS / OCORRÊNCIAS				MÃO DE OBRA INDIRETA						
FINAL DE SEMANA - SEM EXPEDIENTE						Gerente de Obra						
						Engenheiro						
						Tec. de Segurança						
						Aux Adm						
						Mestre de obra						
						Encarregado geral						
						Hh DO DIA						
						MÃO DE OBRA DIRETA						
						Topografo						
						Auxiliar de topografia						
Pedreiro												
Ajudante Geral												
Calceteiro												
Carpinteiro												
Operador de Motosserra												
Motorista												
Montador												
Montador/Eletricista												
Eletricista												
Operador de Patrol												
Operador de Escavadeira												
Operador de Pá carregadeira												
Motorista de caçamba												
Pintor												
Hh DO DIA												
CONSIDERAÇÕES						RESUMO DO EFETIVO						
						EFETIVO DO DIA 0						
						JORNADA DE TRABALHO						
						Hh DO DIA						
						Hh ACUMULADO						
OBSERVAÇÕES						EFETIVO EQUIPAMENTOS						
						TIPO						
						QTDE.						
						Veículo Leve						
						Caminhão Munck						
						Caminhão Toco						
						Escavadeira						
						Pá carregadeira						
						Caçamba						
						Patrol						
						PC 200						
						Placa Vibratória						
GERENTE DE OBRA:		FISCALIZAÇÃO:										
Data: 4/10/2024						Data: 4/10/2024						


 Victor Araújo de Almeida
 Engenheiro Civil
 CREA 052154022-4


 Daniel Pinheiro
 Eng. Civil - CREA/BA 051523694-2




RELATÓRIO DIÁRIO DE OBRA				Data								
CLIENTE: PREFEITURA MUNICIPAL DE SANTALUZ				S	T	Q	Q	S	S	X		
OBJETO: OBRA DE CONSTRUÇÃO DE CRECHE MUNICIPAL DO MUNICÍPIO DE SANTALUZ-BA				EFETIVO PESSOAL								
CONTRATO Nº 289/2022				PROCESSO ADMINISTRATIVO: 258/2022				RDO: 125				
Condições Climáticas: Manhã: (2) Tarde: (1) Noite: ()				CATEGORIA			QTDE					
SIMBOLOGIA				MÃO DE OBRA INDIRETA								
SERVIÇOS EXECUTADOS / OCORRÊNCIAS				Gerente de Obra								
FINAL DE SEMANA - SEM EXPEDIENTE				Engenheiro								
				Tec. de Segurança								
				Aux Adm								
				Mestre de obra								
				Encarregado geral								
				CONSIDERAÇÕES				MÃO DE OBRA DIRETA				
Topografo												
Auxiliar de topografia												
Pedreiro												
Ajudante Geral												
Calceiteiro												
Carpinteiro												
Operador de Motosserra												
Motorista												
Montador												
Montador/Eletricista												
Eletricista												
Operador de Patrol												
Operador de Escavadeira												
Operador de Pá carregadeira												
Motorista de caçamba												
Pintor												
OBSERVAÇÕES				Hh DO DIA								
RESUMO DO EFETIVO				EFETIVO DO DIA								
				JORNADA DE TRABALHO								
				Hh DO DIA								
				Hh ACUMULADO								
				EFETIVO EQUIPAMENTOS								
				TIPO								
				QTDE.								
				Veículo Leve								
				Caminhão Munck								
				Caminhão Toco								
				Escavadeira								
				Pá carregadeira								
				Caçamba								
				Patrol								
PC 200												
Placa Vibratória												
GERENTE DE OBRA:				FISCALIZAÇÃO:								
Data: 5/10/2024				Data: 5/10/2024								


Victor Araújo de Almeida
 Engenheiro Civil
 CREA 052154022-4


Daniel Pinheiro
 Eng. Civil - CREA/BA 051523694-2




		RELATÓRIO DIÁRIO DE OBRA			Data								
		CLIENTE: PREFEITURA MUNICIPAL DE SANTALUZ			x								
OBJETO: OBRA DE CONSTRUÇÃO DE CRECHE MUNICIPAL DO MUNICÍPIO DE SANTALUZ-BA		PROCESSO ADMINISTRATIVO: 258/2022			RDO:	126							
CONTRATO Nº 289/2022		Manhã: (2)			Tarde: (1)			Noite: ()					
Condições Climáticas		1- Tempo Bom			2- Chuva s/ cond. Trab.			3- Chuva s/ cond. Trab.					
SIMBOLOGIA		SERVIÇOS EXECUTADOS / OCORRÊNCIAS			EFETIVO PESSOAL								
					CATEGORIA		QTDE						
					MÃO DE OBRA INDIRETA								
					Gerente de Obra								
					Engenheiro		1						
					Tec. de Segurança								
					Aux Adm								
					Mestre de obra								
					Encarregado geral		1						
					Hh DO DIA								
					MÃO DE OBRA DIRETA								
					Topografo								
					Auxiliar de topografia								
					Pedreiro		6						
					Ajudante Geral		13						
					Calceiteiro								
					Carpinteiro		1						
					Operador de Motosserra								
					Motorista								
					Montador								
					Montador/Eletricista								
					Eletricista								
					Armador		2						
					Almoxarife		1						
					Operador de Pa carregadeira								
					Motorista de caçamba								
					Pintor								
					Hh DO DIA								
CONSIDERAÇÕES					RESUMO DO EFETIVO								
					EFETIVO DO DIA		25						
					JORNADA DE TRABALHO								
					Hh DO DIA								
					Hh ACUMULADO								
OBSERVAÇÕES					EFETIVO EQUIPAMENTOS								
					TIPO		QTDE.						
					Veiculo Leve								
					Caminhão Munck								
					Caminhão Toco								
					Escavadeira								
					Pa carregadeira								
					Caçamba								
					Patrol								
					PC 200								
					Placa Vibratória								
GERENTE DE OBRA:		FISCALIZAÇÃO:											
Data: 6/10/2024		Data: 6/10/2024											
<p>LASTRO DE CONCRETO, PREPARO MECÂNICO, INCLUSOS ADITIVO IMPERMEABILIZANTE, LANÇAMENTO E ADENSAMENTO</p> <p>FABRICAÇÃO, MONTAGEM E DESMONTAGEM DE FÔRMA PARA VIGA BALDRAME, EM MADEIRA SERRADA, E=25 MM, 4 UTILIZAÇÕES. AF_06/2017</p> <p>Armação de aço CA-50 Ø 8mm; incluso fornecimento, corte, dobra e colocação</p> <p>Armação de aço CA-50 Ø 10mm; incluso fornecimento, corte, dobra e colocação</p> <p>Armação de aço CA-50 Ø 6,0mm; incluso fornecimento, corte, dobra e colocação</p> <p>Concreto Bombeado fck= 25MPa; incluindo preparo, lançamento e adensamento</p> <p>IMPERMEABILIZAÇÃO DE ESTRUTURAS ENTERRADAS, COM TINTA ASFALTICA, DUAS DEMAS.</p> <p>ATERRO MANUAL DE VALAS COM SOLO ARGILO-ARENOSO E COMPACTAÇÃO MECANIZADA. AF_06/2016</p>													


Victor Araujo de Almeida
 Engenheiro Civil
 CREA 052154022-4


Daniel Pinheiro
 Eng. Civil - CREA/BA 051523694-2




	RELATÓRIO DIÁRIO DE OBRA				Data						
					S	T	Q	Q	S	S	D
CLIENTE: PREFEITURA MUNICIPAL DE SANTALUZ				EFETIVO PESSOAL							
OBJETO: OBRA DE CONSTRUÇÃO DE CRECHE MUNICIPAL DO MUNICÍPIO DE SANTALUZ-BA				CATEGORIA				QTDE			
CONTRATO Nº 289/2022				PROCESSO ADMINISTRATIVO: 258/2022			RDO: 127				
Condições Climáticas:		Manhã: (2)		Tarde: (1)		Noite: ()					
SIMBOLOGIA				MÃO DE OBRA INDIRETA							
SERVIÇOS EXECUTADOS / OCORRÊNCIAS				Gerente de Obra							
<p>LASTRO DE CONCRETO, PREPARO MECÂNICO, INCLUSOS ADITIVO IMPERMEABILIZANTE, LANÇAMENTO E ADENSAMENTO</p> <p>FABRICAÇÃO, MONTAGEM E DESMONTAGEM DE FÔRMA PARA VIGA BALDRAME, EM MADEIRA SERRADA, E=25 MM, 4 UTILIZAÇÕES. AF_06/2017</p> <p>Armação de aço CA-50 Ø 8mm; incluso fornecimento, corte, dobra e colocação</p> <p>Armação de aço CA-50 Ø 10mm; incluso fornecimento, corte, dobra e colocação</p> <p>Armação de aço CA-60 Ø 6,0mm; incluso fornecimento, corte, dobra e colocação</p> <p>Concreto Bombeado fck= 25MPa; incluindo preparo, lançamento e adensamento</p> <p>IMPERMEABILIZAÇÃO DE ESTRUTURAS ENTERRADAS, COM TINTA ASFALTICA, DUAS DEMÃOIS.</p> <p>ATERRO MANUAL DE VALAS COM SOLO ARGILO-ARENOSO E COMPACTAÇÃO MECANIZADA. AF_06/2016</p>				Engenheiro							1
				Tec. de Segurança							
				Aux Adm							
				Mestre de obra							
				Encarregado geral							1
								MÃO DE OBRA DIRETA			
				Topografo							
				Auxiliar de topografia							
				Pedreiro							6
				Ajudante Geral							13
				Calçeteiro							
				Carpinteiro							1
				Operador de Motosserra							
				Motorista							
				Montador							
				Montador/Eletricista							
				Eletricista							
				Armador							2
				Almoxarife							1
				Operador de Pa carregadeira							
				Motorista de caçamba							
				Pintor							
				Hh DO DIA							
CONSIDERAÇÕES				RESUMO DO EFETIVO							
				EFETIVO DO DIA							25
				JORNADA DE TRABALHO							
				Hh DO DIA							
				Hh ACUMULADO							
OBSERVAÇÕES				EFETIVO EQUIPAMENTOS							
				TIPO							QTDE.
				Veículo Leve							
				Caminhão MuncK							
				Caminhão Toco							
				Escavadeira							
				Pa carregadeira							
				Caçamba							
				Patrol							
				PC 200							
				Placa Vibratória							
GERENTE DE OBRA:				FISCALIZAÇÃO:							
Data: 7/10/2024				Data: 7/10/2024							


Victor Araujo de Almeida
Victor Araujo de Almeida
 Engenheiro Civil
 CREA 052154022-4

Daniel Pinheiro
Daniel Pinheiro
 Eng. Civil - CREA/BA 051523694-2




		RELATÓRIO DIÁRIO DE OBRA			Data								
		CLIENTE: PREFEITURA MUNICIPAL DE SANTALUZ			S	T	X	Q	Q	S	S	D	
OBJETO: OBRA DE CONSTRUÇÃO DE CRECHE MUNICIPAL DO MUNICÍPIO DE SANTALUZ-BA		CONTRATO Nº 289/2022			PROCESSO ADMINISTRATIVO: 258/2022			RDO: 128					
Condições Climáticas:		Manhã: (2)		Tarde: (1)		Noite: ()							
SÍMBOLOGIA		1- Tempo Bom			2 - Chuva c/ cond. Trab.		3- Chuva s/ cond. Trab.						
SERVIÇOS EXECUTADOS / OCORRÊNCIAS		MÃO DE OBRA INDIRETA			MÃO DE OBRA DIRETA								
<p>LASTRO DE CONCRETO, PREPARO MECÂNICO, INCLUSOS ADITIVO IMPERMEABILIZANTE, LANÇAMENTO E ADENSAMENTO</p> <p>FABRICAÇÃO, MONTAGEM E DESMONTAGEM DE FÔRMA PARA VIGA BALDRAME, EM MADEIRA SERRADA, E=25 MM, 4 UTILIZAÇÕES. AF_06/2017</p> <p>Armação de aço CA-50 Ø 8mm; incluso fornecimento, corte, dobra e colocação</p> <p>Armação de aço CA-50 Ø 10mm; incluso fornecimento, corte, dobra e colocação</p> <p>Armação de aço CA-60 Ø 5,0mm; incluso fornecimento, corte, dobra e colocação</p> <p>Concreto Bombeado fck= 25MPa; incluindo preparo, lançamento e adensamento</p> <p>IMPERMEABILIZAÇÃO DE ESTRUTURAS ENTERRADAS, COM TINTA ASFÁLTICA, DUAS DEMÃOIS.</p> <p>ATERRO MANUAL DE VALAS COM SOLO ARGILO-ARENOSO E COMPACTAÇÃO MECANIZADA. AF_05/2016</p>		Gerente de Obra		Engenheiro									1
		Téc. de Segurança											
		Aux Adm											
		Mestre de obra											
		Encarregado geral											1
		Hh DO DIA											
		MÃO DE OBRA DIRETA		Topógrafo									
				Auxiliar de topografia									
				Pedreiro									6
				Ajudante Geral									13
		Calceiteiro											
		Carpinteiro									1		
		Operador de Motosserra											
		Motorista											
		Montador											
		Montador/Eletricista											
		Eletricista											
		Armador									2		
		Almoxarife									1		
		Operador de Pa carregadeira											
		Motorista de caçamba											
		Pintor											
CONSIDERAÇÕES		RESUMO DO EFETIVO											
		EFETIVO DO DIA									25		
		JORNADA DE TRABALHO											
		Hh DO DIA											
		Hh ACUMULADO											
OBSERVAÇÕES		EFETIVO EQUIPAMENTOS											
		TIPO									QTDE.		
		Veículo Leve											
		Caminhão Muncck											
		Caminhão Toco											
		Escavadeira											
		Pa carregadeira											
		Caçamba											
		Patrol											
		PC 200											
		Placa Vibratória											
GERENTE DE OBRA:		FISCALIZAÇÃO:											
Data: 8/10/2024		Data: 8/10/2024											


Victor Araújo de Almeida
 Engenheiro Civil
 CREA 052154022-4


Daniel Pinheiro
 Eng. Civil - CREA/BA 051523694-2




RELATÓRIO DIÁRIO DE OBRA				Data						
				S	T	Q	Q	S	S	D
 CLIENTE: PREFEITURA MUNICIPAL DE SANTALUZ OBJETO: OBRA DE CONSTRUÇÃO DE CRECHE MUNICIPAL DO MUNICÍPIO DE SANTALUZ-BA CONTRATO Nº 289/2022 PROCESSO ADMINISTRATIVO: 258/2022 RDO: 128				EFETIVO PESSOAL CATEGORIA QTDE						
Condições Climáticas: Manhã: (2) Tarde: (1) Noite: () SIMBOLOGIA 1- Tempo Bom 2 - Chuva c/ cond. Trab. 3- Chuva s/ cond. Trab.				MÃO DE OBRA INDIRETA						
SERVIÇOS EXECUTADOS / OCORRÊNCIAS LASTRO DE CONCRETO, PREPARO MECÂNICO, INCLUSOS ADITIVO IMPERMEABILIZANTE, LANÇAMENTO E ADENSAMENTO FABRICAÇÃO, MONTAGEM E DESMONTAGEM DE FÔRMA PARA VIGA BALDRAME, EM MADEIRA SERRADA, E=25 MM, 4 UTILIZAÇÕES. AF_06/2017 Armação de aço CA-50 Ø 8mm; incluso fornecimento, corte, dobra e colocação Armação de aço CA-50 Ø 10mm; incluso fornecimento, corte, dobra e colocação Armação de aço CA-60 Ø 5,0mm; incluso fornecimento, corte, dobra e colocação Concreto Bombeado fck= 25MPa; incluindo preparo, lançamento e adensamento IMPERMEABILIZAÇÃO DE ESTRUTURAS ENTERRADAS, COM TINTA ASFÁLTICA, DUAS DEMAS. ATERRO MANUAL DE VALAS COM SOLO ARGILO-ARENOSO E COMPACTAÇÃO MECANIZADA. AF_05/2016				Gerente de Obra Engenheiro 1 Tec. de Segurança Aux Adm Mestre de obra Encarregado geral 1						
				MÃO DE OBRA DIRETA						
				Topógrafo Auxiliar de topografia Pedreiro 6 Ajudante Geral 13 Calceteiro Carpinteiro 1 Operador de Motosserra Motorista Montador Montador/Eletricista Eletricista Armador 2 Almoxeiro 1 Operador de Pá carregadeira Motorista de caçamba Pintor						
CONSIDERAÇÕES				RESUMO DO EFETIVO						
				EFETIVO DO DIA 25 JORNADA DE TRABALHO Hh DO DIA Hh ACUMULADO						
OBSERVAÇÕES				EFETIVO EQUIPAMENTOS						
				TIPO QTDE. Veículo Leve Caminhão Muncck Caminhão Toco Escavadeira Pá carregadeira Caçamba Patrol PC 200 Placa Vibratória						
GERENTE DE OBRA:				FISCALIZAÇÃO:						
Data: 9/10/2024				Data: 9/10/2024						


 Victor Araújo de Almeida
 • Engenheiro Civil
 CREA 052154022-4


 Daniel Pinheiro
 Eng. Civil - CREA/BA 051523694-2




		RELATÓRIO DIÁRIO DE OBRA			Data						
		CLIENTE: PREFEITURA MUNICIPAL DE SANTALUZ			S	T	Q	Q	x	S	S
OBJETO: OBRA DE CONSTRUÇÃO DE CRECHE MUNICIPAL DO MUNICÍPIO DE SANTALUZ-BA		CONTRATO Nº 289/2022			PROCESSO ADMINISTRATIVO: 258/2022			RDO: 130			
Condições Climáticas		Manhã: (2)		Tarde: (1)		Noite: ()					
SIMBOLOGIA		1- Tempo Bom 2- Chuva s/ cond. Trab. 3- Chuva s/ cond. Trab.									
SERVIÇOS EXECUTADOS / OCORRÊNCIAS		<p>LASTRO DE CONCRETO, PREPARO MECÂNICO, INCLUSOS ADITIVO IMPERMEABILIZANTE, LANÇAMENTO E ADENSAMENTO</p> <p>FABRICAÇÃO, MONTAGEM E DESMONTAGEM DE FÔRMA PARA VIGA BALDRAME, EM MADEIRA SERRADA, E=25 MM, 4 UTILIZAÇÕES. AF_06/2017</p> <p>Armação de aço CA-50 Ø 8mm; incluso fornecimento, corte, dobra e colocação</p> <p>Armação de aço CA-50 Ø 10mm; incluso fornecimento, corte, dobra e colocação</p> <p>Armação de aço CA-60 Ø 5,0mm; incluso fornecimento, corte, dobra e colocação</p> <p>Concreto Bombeado fck= 25MPa; incluindo preparo, lançamento e adensamento</p> <p>IMPERMEABILIZAÇÃO DE ESTRUTURAS ENTERRADAS, COM TINTA ASFÁLTICA, DUAS DEMAS.</p> <p>ATERRO MANUAL DE VALAS COM SOLO ARGILO-ARENOSO E COMPACTAÇÃO MECANIZADA. AF_05/2016</p>									
		Gerente de Obra		Engenheiro 1							
		Tec. de Segurança									
		Aux Adm									
		Mestre de obra									
		Encarregado geral		1							
		Hh DO DIA									
		MÃO DE OBRA DIRETA									
		Topografo									
		Auxiliar de topografia									
		Pedreiro		6							
		Ajudante Geral		13							
		Calceiteiro									
		Carpinteiro		1							
		Operador de Motosserra									
		Motorista									
		Montador									
		Montador/Eltricista									
		Eltricista									
		Armador		2							
		Almoxarife		1							
		Operador de Pá carregadeira									
		Motorista de caçamba									
		Pintor									
		Hh DO DIA									
CONSIDERAÇÕES		RESUMO DO EFETIVO									
		EFETIVO DO DIA		25							
		JORNADA DE TRABALHO									
		Hh DO DIA									
		Hh ACUMULADO									
OBSERVAÇÕES		EFETIVO EQUIPAMENTOS									
		TIPO		QTDE.							
		Veiculo Leve									
		Caminhão Munck									
		Caminhão Toco									
		Escavadeira									
		Pá carregadeira									
		Caçamba									
		Patrol									
		PC 200									
		Placa Vibratória									
GERENTE DE OBRA:		FISCALIZAÇÃO:									
Data: 10/10/2024		Data: 10/10/2024									


Victor Araújo de Almeida
Victor Araújo de Almeida
 Engenheiro Civil
 CREA 052154022-4

Daniel Pinheiro
Daniel Pinheiro
 Eng. Civil - CREA/BA 051523694-2




RELATÓRIO DIÁRIO DE OBRA		Data						
 CLIENTE: PREFEITURA MUNICIPAL DE SANTALUZ		S	T	Q	Q	S	S	D
OBJETO: OBRA DE CONSTRUÇÃO DE CRECHE MUNICIPAL DO MUNICÍPIO DE SANTALUZ-BA		EFETIVO PESSOAL						
CONTRATO Nº 289/2022 PROCESSO ADMINISTRATIVO: 258/2022 RDO: 131		CATEGORIA QTDE						
Condições Climáticas: Manhã: (2) Tarde: (1) Noite: ()		MÃO DE OBRA INDIRETA						
SIMBOLOGIA 1- Tempo Bom 2- Chuva c/ cond. Trab. 3- Chuva s/ cond. Trab.		Gerente de Obra Engenheiro Tec. de Segurança Aux Adm Mestre de obra Encarregado geral Hh DO DIA						
SERVIÇOS EXECUTADOS / OCORRÊNCIAS FINAL DE SEMANA - SEM EXPEDIENTE		MÃO DE OBRA DIRETA Topografo Auxiliar de topografia Pedreiro Ajudante Geral Calçeteiro Carpinteiro Operador de Motosserra Motorista Montador Montador/Eletricista Eletricista Operador de Patrol Operador de Escavadeira Operador de Pá carregadeira Motorista de caçamba Pintor Hh DO DIA						
CONSIDERAÇÕES		RESUMO DO EFETIVO						
		EFETIVO DO DIA 0 JORNADA DE TRABALHO Hh DO DIA Hh ACUMULADO						
OBSERVAÇÕES		EFETIVO EQUIPAMENTOS						
		TIPO QTDE. Veículo Leve Caminhão Munck Caminhão Toco Escavadeira Pá carregadeira Caçamba Patrol PC 200 Placa Vibratória						
GERENTE DE OBRA:		FISCALIZAÇÃO:						
Data: 11/10/2024		Data: 11/10/2024						



Victor Araújo de Almeida
 Engenheiro Civil
 CREA 052154022-4


Daniel Pinheiro
 Eng. Civil - CREA/BA 051523694-2



		RELATÓRIO DIÁRIO DE OBRA						Data			
		S	T	Q	Q	S	S	D	X		
<small>Condições Climáticas:</small> Manhã: (2) Tarde: (1) Noite: () <small>SIMBOLOGIA</small> 1- Tempo Bom 2- Chuva s/ cond. Trab. 3- Chuva s/ cond. Trab.		<small>CLIENTE:</small> PREFEITURA MUNICIPAL DE SANTALUZ <small>OBJETO:</small> OBRA DE CONSTRUÇÃO DE CRECHE MUNICIPAL DO MUNICÍPIO DE SANTALUZ-BA						EFETIVO PESSOAL			
		<small>CONTRATO Nº:</small> 289/2022 <small>PROCESSO ADMINISTRATIVO:</small> 258/2022 <small>RDO:</small> 132	CATEGORIA			QTDE			MÃO DE OBRA INDIRETA		
FINAL DE SEMANA - SEM EXPEDIENTE		SERVIÇOS EXECUTADOS / OCORRÊNCIAS						<small>Gerente de Obra</small> Engenheiro			
								<small>Tec. de Segurança</small>			
								<small>Aux Adm</small> <small>Mestre de obra</small> <small>Encarregado geral</small>			
								<small>Hh DO DIA</small>			
								MÃO DE OBRA DIRETA			
								<small>Topógrafo</small> <small>Auxiliar de topografia</small> <small>Pedreiro</small> <small>Ajudante Geral</small> <small>Calçoteiro</small> <small>Carpinteiro</small> <small>Operador de Motosserra</small> <small>Motorista</small> <small>Montador</small> <small>Montador/Eletricista</small> <small>Eletricista</small> <small>Operador de Patrol</small> <small>Operador de Escavadeira</small> <small>Operador de Pa carregadeira</small> <small>Motorista de caçamba</small> <small> Pintor</small>			
								<small>Hh DO DIA</small>			
CONSIDERAÇÕES								RESUMO DO EFETIVO			
								<small>EFETIVO DO DIA</small>		0	
								<small>JORNADA DE TRABALHO</small> <small>Hh DO DIA</small> <small>Hh ACUMULADO</small>			
OBSERVAÇÕES								EFETIVO EQUIPAMENTOS			
								TIPO		QTDE.	
								<small>Veiculo Leve</small> <small>Caminhão Munck</small> <small>Caminhão Toco</small> <small>Escavadeira</small> <small>Pa carregadeira</small> <small>Caçamba</small> <small>Patrol</small> <small>PC 200</small> <small>Placa Vibratoria</small>			
<small>GERENTE DE OBRA:</small> Data: 12/10/2024		<small>FISCALIZAÇÃO:</small> Data: 12/10/2024									


 Victor Araujo de Almeida
 Engenheiro Civil
 CREA 052154022-4


 Daniel Pinheiro
 Eng. Civil - CREA/BA 051523694-2




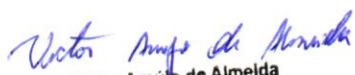
RELATÓRIO DIÁRIO DE OBRA				Data									
CLIENTE: PREFEITURA MUNICIPAL DE SANTALUZ				X									
OBJETO: OBRA DE CONSTRUÇÃO DE CRECHE MUNICIPAL DO MUNICÍPIO DE SANTALUZ-BA				S	T	Q	Q	S	S	D	EFETIVO PESSOAL		
CONTRATO Nº 289/2022				PROCESSO ADMINISTRATIVO: 258/2022				RDO: 132				CATEGORIA	QTDE
Condições Climáticas: Manhã: (2) Tarde: (1) Noite: ()				MÃO DE OBRA INDIRETA									
SIMBOLOGIA				SERVIÇOS EXECUTADOS / OCORRÊNCIAS									
<p>LASTRO DE CONCRETO, PREPARO MECÂNICO, INCLUSOS ADITIVO IMPERMEABILIZANTE, LANÇAMENTO E ADENSAMENTO</p> <p>FABRICAÇÃO, MONTAGEM E DESMONTAGEM DE FÔRMA PARA VIGA BALDRAME, EM MADEIRA SERRADA, E=25 MM, 4 UTILIZAÇÕES. AF_06/2017</p> <p>Armação de aço CA-50 Ø 8mm; incluso fornecimento, corte, dobra e colocação</p> <p>Armação de aço CA-50 Ø 10mm; incluso fornecimento, corte, dobra e colocação</p> <p>Armação de aço CA-60 Ø 5,0mm; incluso fornecimento, corte, dobra e colocação</p> <p>Concreto Bombeado fck= 25MPa; incluindo preparo, lançamento e adensamento</p> <p>IMPERMEABILIZAÇÃO DE ESTRUTURAS ENTERRADAS, COM TINTA ASFALTICA, DUAS DEMAS.</p> <p>ATERRO MANUAL DE VALAS COM SOLO ARGILO-ARENOSO E COMPACTAÇÃO MECANIZADA. AF_05/2016</p>				<p>Gerente de Obra</p> <p>Engenheiro 1</p> <p>Tec. de Segurança</p> <p>Aux Adm</p> <p>Mestre de obra</p> <p>Encarregado geral 1</p> <p>Hh DO DIA</p> <p>MÃO DE OBRA DIRETA</p> <p>Topografo</p> <p>Auxiliar de topografia</p> <p>Pedreiro 8</p> <p>Ajudante Geral 13</p> <p>Calçeteiro</p> <p>Carpinteiro 1</p> <p>Operador de Motosserra</p> <p>Motorista</p> <p>Montador</p> <p>Montador/Eletricista</p> <p>Eletricista</p> <p>Armador 2</p> <p>Almoxarife 1</p> <p>Operador de Pá carregadeira</p> <p>Motorista de caçamba</p> <p> Pintor</p> <p>Hh DO DIA</p>									
CONSIDERAÇÕES				RESUMO DO EFETIVO									
				EFETIVO DO DIA				25					
				JORNADA DE TRABALHO									
				Hh DO DIA									
				Hh ACUMULADO									
OBSERVAÇÕES				EFETIVO EQUIPAMENTOS									
				TIPO				QTDE.					
				Veículo Leve									
				Caminhão MuncK									
				Caminhão Toco									
				Escavadeira									
				Pá carregadeira									
				Caçamba									
				Patrol									
				PC 200									
				Placa Vibratória									
GERENTE DE OBRA:				FISCALIZAÇÃO:									
Data: 13/10/2024				Data: 13/10/2024									


Victor Araujo de Almeida
Victor Araujo de Almeida
 Engenheiro Civil
 CREA 052154022-4

Daniel Pinheiro
Daniel Pinheiro
 Eng. Civil - CREA/BA 051523694-2



		RELATÓRIO DIÁRIO DE OBRA			Data						
		CLIENTE: PREFEITURA MUNICIPAL DE SANTALUZ			S T Q Q S S D						
OBJETO: OBRA DE CONSTRUÇÃO DE CRECHE MUNICIPAL DO MUNICÍPIO DE SANTALUZ-BA		CONTRATO Nº 289/2022			PROCESSO ADMINISTRATIVO: 258/2022			RDO: 134			
Condições Climáticas:		Manhã: (2)		Tarde: (1)		Noite: ()					
SIMBOLOGIA		1- Tempo Bom 2- Chuva c/ cond. Trab. 3- Chuva s/ cond. Trab.			EFETIVO PESSOAL						
SERVIÇOS EXECUTADOS / OCORRÊNCIAS		LASTRO DE CONCRETO, PREPARO MECÂNICO, INCLUSOS ADITIVO IMPERMEABILIZANTE, LANÇAMENTO E ADENSAMENTO			CATEGORIA						
FABRICAÇÃO, MONTAGEM E DESMONTAGEM DE FÔRMA PARA VIGA BALDRAME, EM MADEIRA SERRADA, E=25 MM, 4 UTILIZAÇÕES. AF_06/2017		Armação de aço CA-50 Ø 8mm; incluso fornecimento, corte, dobra e colocação			MÃO DE OBRA INDIRETA						
Armação de aço CA-50 Ø 10mm; incluso fornecimento, corte, dobra e colocação		Armação de aço CA-60 Ø 5,0mm; incluso fornecimento, corte, dobra e colocação			Gerente de Obra						
Concreto Bombeado fck= 25MPa; incluindo preparo, lançamento e adensamento		IMPERMEABILIZAÇÃO DE ESTRUTURAS ENTERRADAS, COM TINTA ASFALTICA, DUAS DEMAS.			Engenheiro 1						
ATERRO MANUAL DE VALAS COM SOLO ARGILO-ARENOSO E COMPACTAÇÃO MECANIZADA. AF_05/2016					Tec. de Segurança						
					Aux Adm						
					Mestre de obra						
					Encarregado geral 1						
					Hh DO DIA						
					MÃO DE OBRA DIRETA						
					Topografo						
					Auxiliar de topografia						
					Pedreiro 6						
					Ajudante Geral 13						
					Calçeteiro						
					Carpinteiro 1						
					Operador de Motosserra						
					Motorista						
					Montador						
					Montador/Eletricista						
					Eletricista						
					Armador 2						
					Almoxarife 1						
					Operador de Pá carregadeira						
					Motorista de caçamba						
					Pintor						
					Hh DO DIA						
CONSIDERAÇÕES					RESUMO DO EFETIVO						
					EFETIVO DO DIA 25						
					JORNADA DE TRABALHO						
					Hh DO DIA						
					Hh ACUMULADO						
OBSERVAÇÕES					EFETIVO EQUIPAMENTOS						
					TIPO						
					QTDE.						
					Veiculo Leve						
					Caminhão MuncK						
					Caminhão Toco						
					Escavadeira						
					Pá carregadeira						
					Caçamba						
					Patrol						
					PC 200						
					Placa Vibratória						
GERENTE DE OBRA:		FISCALIZAÇÃO:									
Data: 14/10/2024		Data: 14/10/2024									


Victor Araújo de Almeida
 Engenheiro Civil
 CREA 052154022-4


Daniel Pinheiro
 Eng. Civil - CREA/BA 051523694-2




RELATÓRIO DIÁRIO DE OBRA				Data						
CLIENTE: PREFEITURA MUNICIPAL DE SANTALUZ				S	T	Q	Q	S	S	D
OBJETO: OBRA DE CONSTRUÇÃO DE CRECHE MUNICIPAL DO MUNICÍPIO DE SANTALUZ-BA				EFETIVO PESSOAL						
CONTRATO Nº 289/2022				PROCESSO ADMINISTRATIVO: 258/2022			RDO: 135			
CATEGORIA				QTDE						
MÃO DE OBRA INDIRETA										
<p>Condições Climáticas: Manhã: (2) Tarde: (1) Noite: ()</p> <p>1- Tempo Bom 2- Chuva c/ cond. Trab. 3- Chuva s/ cond. Trab.</p> <p>SERVIÇOS EXECUTADOS / OCORRÊNCIAS</p> <p>LASTRO DE CONCRETO, PREPARO MECÂNICO, INCLUSOS ADITIVO IMPERMEABILIZANTE, LANÇAMENTO E ADENSAMENTO</p> <p>FABRICAÇÃO, MONTAGEM E DESMONTAGEM DE FÔRMA PARA VIGA BALDRAME, EM MADEIRA SERRADA, E=25 MM, 4 UTILIZAÇÕES. AF_06/2017</p> <p>Armação de aço CA-50 Ø 8mm; incluso fornecimento, corte, dobra e colocação</p> <p>Armação de aço CA-50 Ø 10mm; incluso fornecimento, corte, dobra e colocação</p> <p>Armação de aço CA-60 Ø 6,0mm; incluso fornecimento, corte, dobra e colocação</p> <p>Concreto Bombeado fck= 25MPa; incluindo preparo, lançamento e adensamento</p> <p>IMPERMEABILIZAÇÃO DE ESTRUTURAS ENTERRADAS, COM TINTA ASFALTICA. DUAS DEMAS.</p> <p>ATERRO MANUAL DE VALAS COM SOLO ARGILHO-ARENOSO E COMPACTAÇÃO MECANIZADA. AF_05/2016</p>				<p>Gerente de Obra</p> <p>Engenheiro 1</p> <p>Tec. de Segurança</p> <p>Aux Adm</p> <p>Mestre de obra</p> <p>Encarregado geral 1</p> <p>Hh DO DIA</p> <p>MÃO DE OBRA DIRETA</p> <p>Topografo</p> <p>Auxiliar de topografia</p> <p>Pedreiro 6</p> <p>Ajudante Geral 13</p> <p>Calceiteiro</p> <p>Carpinteiro 1</p> <p>Operador de Motosserra</p> <p>Motorista</p> <p>Montador</p> <p>Montador/Eletricista</p> <p>Eletricista</p> <p>Armador 2</p> <p>Almoxarife 1</p> <p>Operador de Pá carregadeira</p> <p>Motorista de caçamba</p> <p> Pintor</p> <p>Hh DO DIA</p>						
CONSIDERAÇÕES				RESUMO DO EFETIVO						
				<p>EFETIVO DO DIA 26</p> <p>JORNADA DE TRABALHO</p> <p>Hh DO DIA</p> <p>Hh ACUMULADO</p>						
OBSERVAÇÕES				EFETIVO EQUIPAMENTOS						
				<p>TIPO QTDE.</p> <p>Veiculo Leve</p> <p>Caminhão Munk</p> <p>Caminhão Toco</p> <p>Escavadeira</p> <p>Pá carregadeira</p> <p>Caçamba</p> <p>Patrol</p> <p>PC 200</p> <p>Placa Vibratória</p>						
GERENTE DE OBRA:				FISCALIZAÇÃO:						
Data: 18/10/2024				Data: 18/10/2024						

Victor Araujo de Almeida
Victor Araujo de Almeida
 Engenheiro Civil
 CREA 052154022-4

Daniel Pinheiro de Menezes
Daniel Pinheiro
 Eng. Civil - CREA/BA 051523694-2




RELATÓRIO DIÁRIO DE OBRA				Data							
				S	T	Q	Q	S	S	D	
 CLIENTE: PREFEITURA MUNICIPAL DE SANTALUZ OBJETO: OBRA DE CONSTRUÇÃO DE CRECHE MUNICIPAL DO MUNICÍPIO DE SANTALUZ-BA CONTRATO Nº 289/2022 PROCESSO ADMINISTRATIVO: 258/2022 RDO: 138				EFETIVO PESSOAL							
Condições Climáticas: Manhã: (2) Tarde: (1) Noite: () 1- Tempo Bom 2 - Chuva c/ cond. Trab. 3- Chuva s/ cond. Trab.				CATEGORIA			QTDE				
SÍMBOLOGIA				MÃO DE OBRA INDIRETA							
SERVIÇOS EXECUTADOS / OCORRÊNCIAS				Gerente de Obra							
LASTRO DE CONCRETO, PREPARO MECÂNICO, INCLUSOS ADITIVO IMPERMEABILIZANTE, LANÇAMENTO E ADENSAMENTO FABRICAÇÃO, MONTAGEM E DESMONTAGEM DE FÔRMA PARA VIGA BALDRAME, EM MADEIRA SERRADA, E=25 MM, 4 UTILIZAÇÕES. AF_06/2017 Armação de aço CA-50 Ø 8mm; incluso fornecimento, corte, dobra e colocação Armação de aço CA-50 Ø 10mm; incluso fornecimento, corte, dobra e colocação Armação de aço CA-60 Ø 5,0mm; incluso fornecimento, corte, dobra e colocação Concreto Bombeado fck= 25MPa; incluindo preparo, lançamento e adensamento IMPERMEABILIZAÇÃO DE ESTRUTURAS ENTERRADAS, COM TINTA ASFÁLTICA, DUAS DEMAS. ATERRO MANUAL DE VALAS COM SOLO ARGILO-ARENOSO E COMPACTAÇÃO MECANIZADA. AF_05/2016				Engenheiro							1
				Tec. de Segurança							
				Aux Adm							
				Mestre de obra							
				Encarregado geral							1
				Hh DO DIA							
				MÃO DE OBRA DIRETA							
				Topografo							
				Auxiliar de topografia							
				Pedreiro							6
				Ajudante Geral							13
				Calçeteiro							
				Carpinteiro							1
				Operador de Motosserra							
				Motorista							
				Montador							
				Montador/Eletricista							
				Eletricista							
				Armador							2
				Almoxarife							1
				Operador de Pa carregadeira							
				Motorista de caçamba							
				Pintor							
				Hh DO DIA							
CONSIDERAÇÕES				RESUMO DO EFETIVO							
				EFETIVO DO DIA							25
				JORNADA DE TRABALHO							
				Hh DO DIA							
				Hh ACUMULADO							
OBSERVAÇÕES				EFETIVO EQUIPAMENTOS							
				TIPO							QTDE.
				Veiculo Leve							
				Caminhão Munk							
				Caminhão Toco							
				Escavadeira							
				Pa carregadeira							
				Caçamba							
				Patrol							
				PC 200							
				Placa Vibratória							
GERENTE DE OBRA:				FISCALIZAÇÃO:							
Data: 16/10/2024				Data: 16/10/2024							



 Victor Araujo de Almeida
 Engenheiro Civil
 CREA 052154022-4


 Daniel Pinheiro
 Eng. Civil - CREA/BA 051523694-2



		RELATÓRIO DIÁRIO DE OBRA			Data						
		CLIENTE: PREFEITURA MUNICIPAL DE SANTALUZ			S	T	Q	Q	x	S	S
OBJETO: OBRA DE CONSTRUÇÃO DE CRECHE MUNICIPAL DO MUNICÍPIO DE SANTALUZ-BA		CONTRATO Nº 289/2022			PROCESSO ADMINISTRATIVO: 258/2022			RDO: 137			
Condições Climáticas		Manhã: (2)		Tarde: (1)		Noite: ()					
SÍMBOLOGIA		1- Tempo Bom 2- Chuva c/ cond. Trab. 3- Chuva s/ cond. Trab.			EFETIVO PESSOAL						
SERVIÇOS EXECUTADOS / OCORRÊNCIAS		LASTRO DE CONCRETO, PREPARO MECÂNICO, INCLUSOS ADITIVO IMPERMEABILIZANTE, LANÇAMENTO E ADENSAMENTO FABRICAÇÃO, MONTAGEM E DESMONTAGEM DE FÔRMA PARA VIGA BALDRAME, EM MADEIRA SERRADA, E=25 MM, 4 UTILIZAÇÕES. AF_06/2017 Armação de aço CA-50 Ø 8mm; incluso fornecimento, corte, dobra e colocação Armação de aço CA-50 Ø 10mm; incluso fornecimento, corte, dobra e colocação Armação de aço CA-50 Ø 5,0mm; incluso fornecimento, corte, dobra e colocação Concreto Bombeado fck= 25MPa; incluindo preparo, lançamento e adensamento IMPERMEABILIZACAO DE ESTRUTURAS ENTERRADAS, COM TINTA ASFALTICA, DUAS DEMASOS. ATERRO MANUAL DE VALAS COM SOLO ARGILO-ARENOSO E COMPACTAÇÃO MECANIZADA. AF_05/2016			CATEGORIA			QTDE			
		MÃO DE OBRA INDIRETA			Gerente de Obra						
					Engenheiro 1						
					Tec. de Segurança						
					Aux Adm						
					Mestre de obra						
					Encarregado geral 1						
					Hh DO DIA						
					MÃO DE OBRA DIRETA						
					Topografo						
					Auxiliar de topografia						
					Pedreiro 6						
					Ajudante Geral 13						
					Calceiteiro						
					Carpinteiro 1						
					Operador de Motosserra						
					Motorista						
					Montador						
					Montador/Eletricista						
					Eletricista						
					Armador 2						
					Almoxarife 1						
					Operador de Pá carregadeira						
					Motorista de caçamba						
					Pintor						
					Hh DO DIA						
CONSIDERAÇÕES					RESUMO DO EFETIVO						
					EFETIVO DO DIA 25						
					JORNADA DE TRABALHO						
					Hh DO DIA						
					Hh ACUMULADO						
OBSERVAÇÕES					EFETIVO EQUIPAMENTOS						
					TIPO						
					QTDE						
					Veiculo Leve						
					Caminhão Munck						
					Caminhão Toco						
					Escavadeira						
					Pá carregadeira						
					Caçamba						
					Patrol						
					PC 200						
					Placa Vibratoria						
GERENTE DE OBRA:		FISCALIZAÇÃO:									
Data: 17/10/2024		Data: 17/10/2024									


 Victor Araujo de Almeida
 Engenheiro Civil
 CREA 052154022-4


 Daniel Pinheiro
 Eng. Civil - CREA/BA 051523694-2



RELATÓRIO DIÁRIO DE OBRA				Data									
CLIENTE: PREFEITURA MUNICIPAL DE SANTALUZ				S	T	Q	Q	S	S	D			
OBJETO: OBRA DE CONSTRUÇÃO DE CRECHE MUNICIPAL DO MUNICÍPIO DE SANTALUZ-BA				EFETIVO PESSOAL									
CONTRATO Nº 289/2023				PROCESSO ADMINISTRATIVO 356/2023				RDO: 128			CATEGORIA		QTDE
Condições Climáticas: Manhã (2) Tarde (1) Noite ()				MÃO DE OBRA INDIRETA									
SIMBOLOGIA: 1- Trabalho Exec. 2- Cheque de cond. Trab. 3- Cheque de cond. Trab.				SERVIÇOS EXECUTADOS / OCORRÊNCIAS									
FINAL DE SEMANA - SEM EXPEDIENTE				Gerente de Obra									
				Engenheiro									
				Téc. de Segurança									
				Aux Adm									
				Mestre de obra									
				Encarregado geral									
				CONSIDERAÇÕES				MÃO DE OBRA DIRETA					
Topógrafo													
Ajudante de topografia													
Pedreiro													
Ajudante Geral													
Canteiro													
Carpinteiro													
Operador de Motosserra													
Motorista													
Montador/Eletricista													
Eletricista													
Operador de Patrol													
Operador de Escavadeira													
Operador de Pá carregadeira													
Motorista de caçamba													
Pintor													
OBSERVAÇÕES				RESUMO DO EFETIVO									
				EFETIVO DO DIA									
				JORNADA DE TRABALHO									
				Hh DO DIA									
OBSERVAÇÕES				Hh ACUMULADO									
				EFETIVO EQUIPAMENTOS									
				TIPO									
				QTDE.									
				Veículo Leve									
				Caminhão Manck									
				Caminhão Toco									
				Escavadeira									
				Pá carregadeira									
				Caçamba									
Patrol													
PC 300													
Placa Vibratória													
GERENTES DE OBRA:				FISCALIZAÇÃO:									
Data: 18/10/2024				Data: 18/10/2024									

Victor Araujo de Almeida
Victor Araujo de Almeida
 Engenheiro Civil
 CREA 052154022-4

Daniel Pinheiro
Daniel Pinheiro
 Eng. Civil - CREA/BA 051523694-2




RELATÓRIO DIÁRIO DE OBRA					Data							
CLIENTE: PREFEITURA MUNICIPAL DE SANTALUZ					x							
OBJETO: OBRA DE CONSTRUÇÃO DE CRECHE MUNICIPAL DO MUNICÍPIO DE SANTALUZ-BA					S T Q Q S S D							
CONTRATO N° 289/2022					PROCESSO ADMINISTRATIVO: 258/2022				RDO: 140			
Condições Climáticas: Manhã: (2) Tarde: (1) Noite: ()					EFETIVO PESSOAL				CATEGORIA			
SIMBOLOGIA					MÃO DE OBRA INDIRETA							
1- Tempo Bom 2- Chuva c/ cond. Trab. 3- Chuva s/ cond. Trab.					Gerente de Obra				QTDE			
SERVIÇOS EXECUTADOS / OCORRÊNCIAS					Engenheiro				1			
LASTRO DE CONCRETO, PREPARO MECÂNICO, INCLUSOS ADITIVO IMPERMEABILIZANTE, LANÇAMENTO E ADENSAMENTO					Tec. de Segurança							
FABRICAÇÃO, MONTAGEM E DESMONTAGEM DE FÔRMA PARA VIGA BALDRAME, EM MADEIRA SERRADA, E=25 MM, 4 UTILIZAÇÕES. AF_06/2017					Aux Adm							
Armação de aço CA-50 Ø 8mm; incluso fornecimento, corte, dobra e colocação					Mestre de obra							
Armação de aço CA-50 Ø 10mm; incluso fornecimento, corte, dobra e colocação					Encarregado geral				1			
Armação de aço CA-60 Ø 5,0mm; incluso fornecimento, corte, dobra e colocação												
Concreto Bombeado fck= 25MPa; incluindo preparo, lançamento e adensamento												
IMPERMEABILIZAÇÃO DE ESTRUTURAS ENTERRADAS, COM TINTA ASFÁLTICA, DUAS DEMAS.												
ATERRO MANUAL DE VALAS COM SOLO ARGILHO-ARENOSO E COMPACTAÇÃO MECANIZADA. AF_05/2016												
					Hh DO DIA							
					MÃO DE OBRA DIRETA							
					Topógrafo							
					Auxiliar de topografia							
					Pedreiro							
					Ajudante Geral							
					Calçeteiro							
					Carpinteiro							
					Operador de Motosserra							
					Motorista							
					Montador							
					Montador/Eltricista							
					Eltricista							
					Armador							
					Almoxarife							
					Operador de Pá carregadeira							
					Motorista de caçamba							
					Pintor							
					Hh DO DIA							
CONSIDERAÇÕES					RESUMO DO EFETIVO							
					EFETIVO DO DIA				25			
					JORNADA DE TRABALHO							
					Hh DO DIA							
					Hh ACUMULADO							
OBSERVAÇÕES					EFETIVO EQUIPAMENTOS							
					TIPO				QTDE.			
					Veiculo Leve							
					Caminhão Munck							
					Caminhão Toco							
					Escavadeira							
					Pá carregadeira							
					Caçamba							
					Patrol							
					PC 200							
					Placa Vibratoria							
GERENTE DE OBRA:					FISCALIZAÇÃO:							
Data: 20/10/2024					Data: 20/10/2024							

Victor Araujo de Almeida
Victor Araujo de Almeida
 Engenheiro Civil
 CREA 052154022-4

Daniel Pinheiro de M...
Daniel Pinheiro
 Eng. Civil - CREA/BA 051523694-2



 RELATÓRIO DIÁRIO DE OBRA			Data						
			S	T	Q	Q	S	S	D
CLIENTE: PREFEITURA MUNICIPAL DE SANTALUZ OBJETO: OBRA DE CONSTRUÇÃO DE CRECHE MUNICIPAL DO MUNICÍPIO DE SANTALUZ-BA			EFETIVO PESSOAL						
CONTRATO Nº 289/2022 PROCESSO ADMINISTRATIVO: 258/2022 RDO: 141			CATEGORIA		QTDE				
Condições Climáticas: Manhã: (2) Tarde: (1) Noite: ()			MÃO DE OBRA INDIRETA						
SIMBOLOGIA 1- Tempo Bom 2- Chuva c/ cond. Trab. 3- Chuva s/ cond. Trab.			Gerente de Obra						
SERVIÇOS EXECUTADOS / OCORRÊNCIAS LASTRO DE CONCRETO, PREPARO MECÂNICO, INCLUSOS ADITIVO IMPERMEABILIZANTE, LANÇAMENTO E ADENSAMENTO FABRICAÇÃO, MONTAGEM E DESMONTAGEM DE FÓRMA PARA VIGA BALDRAME, EM MADEIRA SERRADA, E=25 MM, 4 UTILIZAÇÕES. AF_06/2017 Armação de aço CA-50 Ø 8mm; incluso fornecimento, corte, dobra e colocação Armação de aço CA-50 Ø 10mm; incluso fornecimento, corte, dobra e colocação Armação de aço CA-50 Ø 5,0mm; incluso fornecimento, corte, dobra e colocação Concreto Bombeado fck= 25MPa; incluindo preparo, lançamento e adensamento IMPERMEABILIZAÇÃO DE ESTRUTURAS ENTERRADAS, COM TINTA ASFALTICA, DUAS DEMAOIS. ATERRO MANUAL DE VALAS COM SOLO ARGILO-ARENOSO E COMPACTAÇÃO MECANIZADA. AF_05/2016			Engenheiro		1				
			Tec. de Segurança						
Aux Adm									
Mestre de obra									
Encarregado geral		1							
Hh DO DIA									
			MÃO DE OBRA DIRETA						
Topografo									
Auxiliar de topografia									
Pedreiro		6							
Ajudante Geral		13							
Calceiteiro									
Carpinteiro		1							
Operador de Motosserra									
Motorista									
Montador									
Montador/Eletricista									
Eletricista									
Armador		2							
Almoxarife		1							
Operador de Pa carregadeira									
Motorista de caçamba									
Pintor									
Hh DO DIA									
CONSIDERAÇÕES			RESUMO DO EFETIVO						
			EFETIVO DO DIA		25				
			JORNADA DE TRABALHO						
			Hh DO DIA						
			Hh ACUMULADO		4				
OBSERVAÇÕES			EFETIVO EQUIPAMENTOS						
			TIPO		QTDE.				
			Veiculo Leve						
			Caminhão Munck						
			Caminhão Toco						
			Escavadeira						
			Pa carregadeira						
			Caçamba						
			Patrol						
			PC 200						
			Placa Vibratória						
GERENTE DE OBRA:			FISCALIZAÇÃO:						
Data: 21/10/2024			Data: 21/10/2024						


Victor Araújo de Almeida

Victor Araújo de Almeida
Engenheiro Civil
CREA 052154022-4

Daniel Pinheiro de Melo

Daniel Pinheiro
Eng. Civil - CREA/BA 051523694-2




 RELATÓRIO DIÁRIO DE OBRA		Data						
		S	T	Q	Q	S	S	D
CLIENTE: PREFEITURA MUNICIPAL DE SANTALUZ OBJETO: OBRA DE CONSTRUÇÃO DE CRECHE MUNICIPAL DO MUNICÍPIO DE SANTALUZ-BA CONTRATO Nº 289/2022 PROCESSO ADMINISTRATIVO: 256/2022 RDO: 142		EFETIVO PESSOAL						
Condições Climáticas: Manhã: (2) Tarde: (1) Noite: () SIMBOLOGIA: 1- Tempo Bom 2 - Chuva c/ cond. Trab. 3- Chuva s/ cond. Trab.		CATEGORIA QTDE						
SERVIÇOS EXECUTADOS / OCORRÊNCIAS		MÃO DE OBRA INDIRETA						
LASTRO DE CONCRETO, PREPARO MECÂNICO, INCLUSOS ADITIVO IMPERMEABILIZANTE, LANÇAMENTO E ADENSAMENTO FABRICAÇÃO, MONTAGEM E DESMONTAGEM DE FÔRMA PARA VIGA BALDRAME, EM MADEIRA SERRADA, E=25 MM, 4 UTILIZAÇÕES. AF_06/2017 Armação de aço CA-50 Ø 8mm; incluso fornecimento, corte, dobra e colocação Armação de aço CA-50 Ø 10mm; incluso fornecimento, corte, dobra e colocação Armação de aço CA-60 Ø 5,0mm; incluso fornecimento, corte, dobra e colocação Concreto Bombeado fck= 25MPa; incluindo preparo, lançamento e adensamento IMPERMEABILIZAÇÃO DE ESTRUTURAS ENTERRADAS, COM TINTA ASFÁLTICA, DUAS DEMAS. ATERRAMENTO MANUAL DE VALAS COM SOLO ARGILÓ-ARENOSO E COMPACTAÇÃO MECANIZADA. AF_05/2016		Gerente de Obra Engenheiro 1						
		Tec. de Segurança						
		Aux Adm						
		Mestre de obra						
		Encarregado geral 1						
		Hh DO DIA						
CONSIDERAÇÕES		MÃO DE OBRA DIRETA						
		Topógrafo						
		Auxiliar de topografia						
		Pedreiro 6						
		Ajudante Geral 13						
		Calçeteiro						
		Carpinteiro 1						
		Operador de Motosserra						
		Motorista						
		Montador						
Montador/Eletricista								
Eletricista								
Armador 2								
Almoxarife 1								
Operador de Pá carregadeira								
Motorista de caçamba								
Pintor								
Hh DO DIA								
OBSERVAÇÕES		RESUMO DO EFETIVO						
		EFETIVO DO DIA 25						
		JORNADA DE TRABALHO						
		Hh DO DIA						
Hh ACUMULADO								
GERENTE DE OBRA: Data: 22/10/2024		EFETIVO EQUIPAMENTOS						
		TIPO QTDE.						
		Veículo Leve						
		Caminhão Munck						
		Caminhão Toco						
		Escavadeira						
		Pá carregadeira						
		Caçamba						
		Patrol						
		PC 200						
Placa Vibratória								
FISCALIZAÇÃO: Data: 22/10/2024								



Victor Araújo de Almeida
 Engenheiro Civil
 CREA 052154022-4


Daniel Pinheiro
 Eng. Civil - CREA/BA 051523694-2



		RELATÓRIO DIÁRIO DE OBRA				Data						
		S	T	Q	Q	S	S	D	EFETIVO PESSOAL			
CLIENTE: PREFEITURA MUNICIPAL DE SANTALUZ OBJETO: OBRA DE CONSTRUÇÃO DE CRECHE MUNICIPAL DO MUNICÍPIO DE SANTALUZ-BA CONTRATO Nº 289/2022 PROCESSO ADMINISTRATIVO: 258/2022 RDO: 143		Manhã: (2) Tarde: (1) Noite: ()		CATEGORIA		QTDE						
SIMBOLOGIA		SERVIÇOS EXECUTADOS / OCORRÊNCIAS		MÃO DE OBRA INDIRETA		Gerente de Obra Engenheiro 1 Tec. de Segurança Aux Adm Mestre de obra Encarregado geral 1						
Condições Climáticas:		1- Tempo Bom 2- Chuva c/ cond. Trab. 3- Chuva s/ cond. Trab.		MÃO DE OBRA DIRETA		Topógrafo Auxiliar de topografia Pedreiro 6 Ajudante Geral 13 Calçeteiro Carpinteiro 1 Operador de Motosserra Motorista Montador Montador/Eletricista Eletricista Armador 2 Almozarife 1 Operador de Pá carregadeira Motorista de caçamba Pintor						
LASTRO DE CONCRETO, PREPARO MECÂNICO, INCLUSOS ADITIVO IMPERMEABILIZANTE, LANÇAMENTO E ADENSAMENTO FABRICAÇÃO, MONTAGEM E DESMONTAGEM DE FÓRMA PARA VIGA BALDRAME, EM MADEIRA SERRADA, E=25 MM, 4 UTILIZAÇÕES. AF_06/2017 Armação de aço CA-50 Ø 8mm; incluso fornecimento, corte, dobra e colocação Armação de aço CA-50 Ø 10mm; incluso fornecimento, corte, dobra e colocação Armação de aço CA-50 Ø 5,0mm; incluso fornecimento, corte, dobra e colocação Concreto Bombeado fck= 25MPa; incluindo preparo, lançamento e adensamento IMPERMEABILIZAÇÃO DE ESTRUTURAS ENTERRADAS, COM TINTA ASFÁLTICA, DUAS DEMAS. ATERRO MANUAL DE VALAS COM SOLO ARGILO-ARENOSO E COMPACTAÇÃO MECANIZADA. AF_05/2016		Hh DO DIA		Hh DO DIA		RESUMO DO EFETIVO						
CONSIDERAÇÕES		OBSERVAÇÕES		EFETIVO DO DIA 25 JORNADA DE TRABALHO Hh DO DIA Hh ACUMULADO		EFETIVO EQUIPAMENTOS						
GERENTE DE OBRA:		FISCALIZAÇÃO:		TIPO		QTDE						
Data: 23/10/2024		Data: 23/10/2024		Veículo Leve Caminhão MuncK Caminhão Toco Escavadeira Pá carregadeira Caçamba Patrol PC 200 Placa Vibratória								


 Victor Araújo de Almeida
 Engenheiro Civil
 CREA 052154022-4


 Daniel Pinheiro
 Eng. Civil - CREA/BA 051523694-2




RELATÓRIO DIÁRIO DE OBRA				Data								
CLIENTE: PREFEITURA MUNICIPAL DE SANTALUZ				S	T	Q	Q	X	S	S	D	
OBJETO: OBRA DE CONSTRUÇÃO DE CRECHE MUNICIPAL DO MUNICÍPIO DE SANTALUZ-BA				EFETIVO PESSOAL								
CONTRATO N° 289/2022				PROCESSO ADMINISTRATIVO: 258/2022				RDO: 144				
Condições Climáticas: Manhã: (2) Tarde: (1) Noite: ()				CATEGORIA			QTDE					
SIMBOLOGIA				MÃO DE OBRA INDIRETA								
SERVIÇOS EXECUTADOS / OCORRÊNCIAS				Gerente de Obra								
<p>LASTRO DE CONCRETO, PREPARO MECÂNICO, INCLUSOS ADITIVO IMPERMEABILIZANTE, LANÇAMENTO E ADENSAMENTO</p> <p>FABRICAÇÃO, MONTAGEM E DESMONTAGEM DE FÔRMA PARA VIGA BALDRAME, EM MADEIRA SERRADA, E=25 MM, 4 UTILIZAÇÕES. AF_06/2017</p> <p>Armação de aço CA-50 Ø 8mm; incluso fornecimento, corte, dobra e colocação</p> <p>Armação de aço CA-50 Ø 10mm; incluso fornecimento, corte, dobra e colocação</p> <p>Armação de aço CA-50 Ø 5,0mm; incluso fornecimento, corte, dobra e colocação</p> <p>Concreto Bombeado fck= 25MPa; incluindo preparo, lançamento e adensamento</p> <p>IMPERMEABILIZAÇÃO DE ESTRUTURAS ENTERRADAS, COM TINTA ASFÁLTICA, DUAS DEMAS.</p> <p>ATERRO MANUAL DE VALAS COM SOLO ARGILO-ARENOSO E COMPACTAÇÃO MECANIZADA. AF_05/2016</p>				Engenheiro								1
				Tec. de Segurança								
				Aux Adm								
				Mestre de obra								
				Encarregado geral								1
CONSIDERAÇÕES				MÃO DE OBRA DIRETA								
				Topografo								
				Auxiliar de topografia								
				Pedreiro								6
				Ajudante Geral								13
				Calceteiro								
				Carpinteiro								1
				Operador de Motosserra								
				Motorista								
				Montador								
				Montador/Eletricista								
				Eletricista								
				Armador								2
				Almoxarife								1
				Operador de Pá carregadeira								
				Motorista de caçamba								
Pintor												
				Hh DO DIA								
OBSERVAÇÕES				RESUMO DO EFETIVO								
				EFETIVO DO DIA								25
				JORNADA DE TRABALHO								
				Hh DO DIA								
				Hh ACUMULADO								
				EFETIVO EQUIPAMENTOS								
				TIPO								QTDE.
				Veiculo Leve								
				Caminhão Munck								
				Caminhão Toco								
				Escavadeira								
				Pá carregadeira								
				Caçamba								
				Patrol								
PC 200												
Placa Vibratória												
GERENTE DE OBRA:				FISCALIZAÇÃO:								
Data: 24/10/2024				Data: 24/10/2024								


Victor Araujo de Almeida
Victor Araujo de Almeida
 Engenheiro Civil
 CREA 052154022-4

Daniel Pinheiro
Daniel Pinheiro
 Eng. Civil - CREA/BA 051523694-2




		RELATÓRIO DIÁRIO DE OBRA		Data										
				S	T	Q	Q	S	S	D				
CLIENTE: PREFEITURA MUNICIPAL DE SANTALUZ OBJETO: OBRA DE CONSTRUÇÃO DE CRECHE MUNICIPAL DO MUNICÍPIO DE SANTALUZ-BA				EFETIVO PESSOAL										
CONTRATO Nº 289/2022 PROCESSO ADMINISTRATIVO: 258/2022 RDO: 145				CATEGORIA			QTDE							
Condições Climáticas: Manhã: (2) Tarde: (1) Noite: () 1- Tempo Bom 2- Chuva sl cond. Trab. 3- Chuva sl cond. Trab.				MÃO DE OBRA INDIRETA										
SÍMBOLOGIA				Gerente de Obra										
SERVIÇOS EXECUTADOS / OCORRÊNCIAS				Engenheiro										
FINAL DE SEMANA - SEM EXPEDIENTE				Tec. de Segurança										
				Aux Adm										
				Mestre de obra										
				Encarregado geral										
				Hh DO DIA										
				MÃO DE OBRA DIRETA										
				Topografo										
				Auxiliar de topografia										
				Pedreiro										
				Ajudante Geral										
				Calceiteiro										
				Carpinteiro										
				Operador de Motosserra										
				Motorista										
				Montador										
				Montador/Eletricista										
				Eletricista										
				Operador de Patrol										
				Operador de Escavadeira										
				Operador de Pa carregadeira										
				Motorista de caçamba										
				Pintor										
				CONSIDERAÇÕES				RESUMO DO EFETIVO						
								EFETIVO DO DIA 0						
JORNADA DE TRABALHO														
Hh DO DIA														
OBSERVAÇÕES				EFETIVO EQUIPAMENTOS										
				TIPO QTDE.										
				Veiculo Leve										
				Caminhão Munck										
Caminhão Toco														
Escavadeira														
Pa carregadeira														
Caçamba														
Patrol														
PC 200														
Placa Vibratória														
GERENTE DE OBRA:				FISCALIZAÇÃO:										
Data: 25/10/2024				Data: 25/10/2024										


Victor Araújo de Almeida
 Engenheiro Civil
 CREA 052154022-4


Daniel Pinheiro
 Eng. Civil - CREA/BA 051523694-2





RELATÓRIO DIÁRIO DE OBRA				Data						
	CLIENTE: PREFEITURA MUNICIPAL DE SANTALUZ			S	T	Q	Q	S	S	D
	OBJETO: OBRA DE CONSTRUÇÃO DE CRECHE MUNICIPAL DO MUNICÍPIO DE SANTALUZ-BA			EFETIVO PESSOAL						
CONTRATO Nº 289/2022		PROCESSO ADMINISTRATIVO: 258/2022		RDO: 146		CATEGORIA		QTDE		
Condições Climáticas: Manhã: (2) Tarde: (1) Noite: ()				MÃO DE OBRA INDIRETA						
SIMBOLOGIA 1- Tempo Bom 2- Chuva c/ cond. Trab. 3- Chuva s/ cond. Trab.				Gerente de Obra						
SERVIÇOS EXECUTADOS / OCORRÊNCIAS				Engenheiro						
FINAL DE SEMANA - SEM EXPEDIENTE				Tec. de Segurança						
				Aux Adm						
				Mestre de obra						
				Encarregado geral						
				Hh DO DIA						
				MÃO DE OBRA DIRETA						
				Topografo						
				Auxiliar de topografia						
				Pedreiro						
				Ajudante Geral						
				Calceiteiro						
				Carpinteiro						
				Operador de Motosserra						
				Motorista						
				Montador						
				Montador/Eletricista						
				Eletricista						
				Operador de Patrol						
				Operador de Escavadeira						
				Operador de Pá carregadeira						
				Motorista de caçamba						
Pintor										
Hh DO DIA										
CONSIDERAÇÕES				RESUMO DO EFETIVO						
				EFETIVO DO DIA 0						
				JORNADA DE TRABALHO						
				Hh DO DIA						
				Hh ACUMULADO						
OBSERVAÇÕES				EFETIVO EQUIPAMENTOS						
				TIPO						
				Veículo Leve						
				Caminhão MuncK						
				Caminhão Toco						
				Escavadeira						
				Pá carregadeira						
				Caçamba						
				Patrol						
PC 200										
Placa Vibratória										
GERENTE DE OBRA:				FISCALIZAÇÃO:						
Data: 26/10/2024				Data: 26/10/2024						

Victor Araújo de Almeida
Victor Araújo de Almeida
 Engenheiro Civil
 CREA 052154022-4

Daniel Pinheiro
Daniel Pinheiro
 Eng. Civil - CREA/BA 051523694-2




	RELATÓRIO DIÁRIO DE OBRA			Data						
				x						
 CLIENTE: PREFEITURA MUNICIPAL DE SANTALUZ OBJETO: OBRA DE CONSTRUÇÃO DE CRECHE MUNICIPAL DO MUNICÍPIO DE SANTALUZ-BA CONTRATO N° 289/2022 PROCESSO ADMINISTRATIVO: 256/2022 RDO: 147	S T Q Q S S D EFETIVO PESSOAL									
Condições Climáticas: Manhã (2) Tarde (1) Noite () SÍMBOLOGIA 1- Tempo Bom 2 - Chuva s/ cond. Trab. 3- Chuva s/ cond. Trab.	CATEGORIA							QTDE		
SERVIÇOS EXECUTADOS / OCORRÊNCIAS										
LASTRO DE CONCRETO, PREPARO MECÂNICO, INCLUSOS ADITIVO IMPERMEABILIZANTE, LANÇAMENTO E ADENSAMENTO FABRICAÇÃO, MONTAGEM E DESMONTAGEM DE FÔRMA PARA VIGA BALDRAME, EM MADEIRA SERRADA, E=25 MM, 4 UTILIZAÇÕES. AF_06/2017 Armação de aço CA-50 Ø 8mm; incluso fornecimento, corte, dobra e colocação Armação de aço CA-50 Ø 10mm; incluso fornecimento, corte, dobra e colocação Armação de aço CA-60 Ø 6,0mm; incluso fornecimento, corte, dobra e colocação Concreto Bombeado fck= 25MPa; incluindo preparo, lançamento e adensamento IMPERMEABILIZAÇÃO DE ESTRUTURAS ENTERRADAS, COM TINTA ASFÁLTICA, DUAS DEMAS. ATERRAMENTO MANUAL DE VALAS COM SOLO ARGILO-ARENOSO E COMPACTAÇÃO MECANIZADA. AF_05/2016										
Gerente de Obra Engenheiro 1 Tec. de Segurança Aux Adm Mestre de obra Encarregado geral 1										
Hs DO DIA										
MÃO DE OBRA DIRETA										
Topografo Auxiliar de topografia Pedreiro 6 Ajudante Geral 13 Calceiteiro Carpinteiro 1 Operador de Motosserra Motorista Mantador Montador/Eletricista Eletricista Armador 2 Almoçarife 1 Operador de Pá carregadeira Motorista de caçamba Pintor										
Hs DO DIA										
RESUMO DO EFETIVO										
EFETIVO DO DIA 25 JORNADA DE TRABALHO Hs DO DIA Hs ACUMULADO										
EFETIVO EQUIPAMENTOS										
TIPO QTDE. Veiculo Leve Caminhão Munk Caminhão Toco Escavadeira Pá carregadeira Caçamba Patrol PC 200 Placa Vibratória										
GERENTE DE OBRA: Data: 27/10/2024					FISCALIZAÇÃO: Data: 27/10/2024					



Victor Araujo de Almeida
 Engenheiro Civil
 CREA 052154022-4


Daniel Pinheiro
 Eng. Civil - CREA/BA 051523694-2




RELATÓRIO DIÁRIO DE OBRA				Data						
				S	T	Q	Q	S	S	D
 CLIENTE: PREFEITURA MUNICIPAL DE SANTALUZ OBJETO: OBRA DE CONSTRUÇÃO DE CRECHE MUNICIPAL DO MUNICÍPIO DE SANTALUZ-BA CONTRATO N° 289/2022 PROCESSO ADMINISTRATIVO: 256/2022 RDO: 148				EFETIVO PESSOAL						
Condições Climáticas: Manhã: (2) Tarde: (1) Noite: () SIMBOLOGIA: 1- Tempo Bom 2- Chuva c/ cond. Trab. 3- Chuva s/ cond. Trab.				CATEGORIA			QTDE			
SERVIÇOS EXECUTADOS / OCORRÊNCIAS				MÃO DE OBRA INDIRETA						
LASTRO DE CONCRETO, PREPARO MECÂNICO, INCLUSOS ADITIVO IMPERMEABILIZANTE, LANÇAMENTO E ADENSAMENTO FABRICAÇÃO, MONTAGEM E DESMONTAGEM DE FÔRMA PARA VIGA BALDRAME, EM MADEIRA SERRADA, E=25 MM, 4 UTILIZAÇÕES. AF_06/2017 Armação de aço CA-50 Ø 8mm; incluso fornecimento, corte, dobra e colocação Armação de aço CA-50 Ø 10mm; incluso fornecimento, corte, dobra e colocação Armação de aço CA-60 Ø 6,0mm; incluso fornecimento, corte, dobra e colocação Concreto Bombeado fck= 25MPa; incluindo preparo, lançamento e adensamento IMPERMEABILIZAÇÃO DE ESTRUTURAS ENTERRADAS, COM TINTA ASFÁLTICA, DUAS DEMAS, ATERRO MANUAL DE VALAS COM SOLO ARGILO-ARENOSO E COMPACTAÇÃO MECANIZADA. AF_05/2016				Gerente de Obra		1				
				Engenheiro						
				Tec. de Segurança						
				Aux Adm						
				Mestre de obra						
				Encarregado geral		1				
				MÃO DE OBRA DIRETA						
				Topógrafo						
				Auxiliar de topografia						
				Pedreiro		6				
				Ajudante Geral		13				
				Calçeteiro						
				Carpinteiro		1				
				Operador de Motosserra						
				Motorista						
				Montador						
				Montador/Eletricista						
				Eletricista						
				Armador		2				
				Almoxarife		1				
				Operador de Pa carregadeira						
				Motorista de caçamba						
				Pintor						
				Hh DO DIA						
CONSIDERAÇÕES				RESUMO DO EFETIVO						
				EFETIVO DO DIA		28				
				JORNADA DE TRABALHO						
				Hh DO DIA						
				Hh ACUMULADO						
OBSERVAÇÕES				EFETIVO EQUIPAMENTOS						
				TIPO		QTDE.				
				Veículo Leve						
				Caminhão Munck						
				Caminhão Toco						
				Escavadeira						
				Pa carregadeira						
				Caçamba						
				Patrol						
				PC 200						
				Placa Vibratória						
GERENTE DE OBRA:				FISCALIZAÇÃO:						
Data: 28/10/2024				Data: 28/10/2024						


 Victor Araújo de Almeida
 Engenheiro Civil
 CREA 052154022-4


 Daniel Pinheiro
 Eng. Civil - CREA/BA 051523694-2



RELATÓRIO DIÁRIO DE OBRA				Data						
				S	T	Q	Q	S	S	D
 CLIENTE: PREFEITURA MUNICIPAL DE SANTALUZ OBJETO: OBRA DE CONSTRUÇÃO DE CRECHE MUNICIPAL DO MUNICÍPIO DE SANTALUZ-BA CONTRATO Nº 289/2022 PROCESSO ADMINISTRATIVO: 258/2022 RDO: 148				EFETIVO PESSOAL						
Condições Climáticas: Manhã (2) Tarde (1) Noite ()				CATEGORIA			QTDE			
SIMBOLOGIA				MÃO DE OBRA INDIRETA						
1- Tempo Bom 2 - Chuva c/ cond. Trab. 3- Chuva s/ cond. Trab. SERVIÇOS EXECUTADOS / OCORRÊNCIAS LASTRO DE CONCRETO, PREPARO MECÂNICO, INCLUSOS ADITIVO IMPERMEABILIZANTE, LANÇAMENTO E ADENSAMENTO FABRICAÇÃO, MONTAGEM E DESMONTAGEM DE FÔRMA PARA VIGA BALDRAME, EM MADEIRA SERRADA, E=25 MM, 4 UTILIZAÇÕES. AF_06/2017 Armação de aço CA-50 Ø 8mm; incluso fornecimento, corte, dobra e colocação Armação de aço CA-50 Ø 10mm; incluso fornecimento, corte, dobra e colocação Armação de aço CA-60 Ø 5,0mm; incluso fornecimento, corte, dobra e colocação Concreto Bombeado fck= 25MPa; incluindo preparo, lançamento e adensamento IMPERMEABILIZAÇÃO DE ESTRUTURAS ENTERRADAS, COM TINTA ASFÁLTICA, DUAS DEMAS. ATERRO MANUAL DE VALAS COM SOLO ARGILHO-ARENOSO E COMPACTAÇÃO MECANIZADA. AF_05/2016				Gerente de Obra						
				Engenheiro			1			
				Tec. de Segurança						
				Aux Adm						
				Mestre de obra						
				Encarregado geral			1			
				Hh DO DIA						
				MÃO DE OBRA DIRETA						
				Topografo						
				Auxiliar de topografia						
				Pedreiro			6			
				Ajudante Geral			13			
				Calceteiro						
				Carpinteiro			1			
				Operador de Motosserra						
				Motorista						
				Montador						
				Montador/Eletricista						
				Eletricista						
				Armador			2			
				Almozarife			1			
				Operador de Pá carregadeira						
				Motorista de caçamba						
				Pintor						
				Hh DO DIA						
CONSIDERAÇÕES				RESUMO DO EFETIVO						
				EFETIVO DO DIA			25			
				JORNADA DE TRABALHO						
				Hh DO DIA						
				Hh ACUMULADO						
OBSERVAÇÕES				EFETIVO EQUIPAMENTOS						
				TIPO			QTDE.			
				Veículo Leve						
				Caminhão Munck						
				Caminhão Toco						
				Escavadeira						
				Pá carregadeira						
				Caçamba						
				Patrol						
				PC 200						
				Placa Vibratória						
GERENTE DE OBRA:				FISCALIZAÇÃO:						
Data: 29/10/2024				Data: 29/10/2024						

Victor Araujo de Almeida
 Victor Araujo de Almeida
 Engenheiro Civil
 CREA 052154022-4

Daniel Pinheiro de Melo
 Daniel Pinheiro
 Eng. Civil - CREA/BA 051523694-2




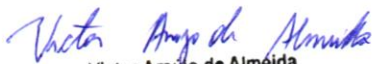
RELATÓRIO DIÁRIO DE OBRA				Data						
CLIENTE: PREFEITURA MUNICIPAL DE SANTALUZ				S	T	Q	x	S	S	D
OBJETO: OBRA DE CONSTRUÇÃO DE CRECHE MUNICIPAL DO MUNICÍPIO DE SANTALUZ-BA				EFETIVO PESSOAL						
CONTRATO N° 289/2022		PROCESSO ADMINISTRATIVO: 258/2022		RDO: 150		CATEGORIA		QTDE		
Condições Climáticas: Manhã (2) Tarde (1) Noite ()				MÃO DE OBRA INDIRETA						
SIMBOLOGIA				Gerente de Obra						
1- Tempo Bom 2- Chuva c/ cond. Trab. 3- Chuva s/ cond. Trab.				Engenheiro 1						
SERVIÇOS EXECUTADOS / OCORRÊNCIAS				Tec. de Segurança						
<p>LASTRO DE CONCRETO, PREPARO MECÂNICO, INCLUSOS ADITIVO IMPERMEABILIZANTE, LANÇAMENTO E ADENSAMENTO</p> <p>FABRICAÇÃO, MONTAGEM E DESMONTAGEM DE FÔRMA PARA VIGA BALDRAME, EM MADEIRA SERRADA, E=25 MM, 4 UTILIZAÇÕES. AF_06/2017</p> <p>Armação de aço CA-50 Ø 8mm; incluso fornecimento, corte, dobra e colocação</p> <p>Armação de aço CA-50 Ø 10mm; incluso fornecimento, corte, dobra e colocação</p> <p>Armação de aço CA-60 Ø 5,0mm; incluso fornecimento, corte, dobra e colocação</p> <p>Concreto Bombeado fck= 25MPa; incluindo preparo, lançamento e adensamento</p> <p>IMPERMEABILIZAÇÃO DE ESTRUTURAS ENTERRADAS, COM TINTA ASFALTICA, DUAS DEMAS.</p> <p>ATERRO MANUAL DE VALAS COM SOLO ARGILO-ARENOSO E COMPACTAÇÃO MECANIZADA. AF_05/2016</p>				Aux Adm						
				Mestre de obra						
				Encarregado geral 1						
				MÃO DE OBRA DIRETA						
				Topografo						
				Auxiliar de topografia						
				Pedreiro 6						
				Ajudante Geral 13						
				Calceteiro						
				Carpinteiro 1						
				Operador de Motosserra						
				Motorista						
				Montador/Eletricista						
				Eletricista						
				Armador 2						
				Almoxarife 1						
				Operador de Pá carregadeira						
				Motorista de caçamba						
				Pintor						
				Hh DO DIA						
CONSIDERAÇÕES				RESUMO DO EFETIVO						
				EFETIVO DO DIA 26						
				JORNADA DE TRABALHO						
				Hh DO DIA						
				Hh ACUMULADO						
OBSERVAÇÕES				EFETIVO EQUIPAMENTOS						
				TIPO QTDE						
				Veículo Leve						
				Caminhão Munck						
				Caminhão Toco						
				Escavadeira						
				Pá carregadeira						
				Caçamba						
				Patrol						
				PC 200						
				Placa Vibratória						
GERENTE DE OBRA:				FISCALIZAÇÃO:						
Data: 30/10/2024				Data: 30/10/2024						

Victor Araújo de Almeida
Victor Araújo de Almeida
 Engenheiro Civil
 CREA 052154022-4

Daniel Pinheiro de Melo
Daniel Pinheiro
 Eng. Civil - CREA/BA 051523694-2



RELATÓRIO DIÁRIO DE OBRA				Data										
				S	T	Q	Q	x	S	S	D			
 CLIENTE: PREFEITURA MUNICIPAL DE SANTALUZ OBJETO: OBRA DE CONSTRUÇÃO DE CRECHE MUNICIPAL DO MUNICÍPIO DE SANTALUZ-BA CONTRATO Nº 289/2022 PROCESSO ADMINISTRATIVO: 256/2022 RDO: 151				EFETIVO PESSOAL										
Condições Climáticas				Manhã: (2)				Tarde: (1)		Noite: ()		CATEGORIA		QTDE
SIMBOLOGIA				1- Tempo Bom 2 - Chuva c/ cond. Trab. 3- Chuva s/ cond. Trab.								MÃO DE OBRA INDIRETA		
SERVIÇOS EXECUTADOS / OCORRÊNCIAS LASTRO DE CONCRETO, PREPARO MECÂNICO, INCLUSOS ADITIVO IMPERMEABILIZANTE, LANÇAMENTO E ADENSAMENTO FABRICAÇÃO, MONTAGEM E DESMONTAGEM DE FÓRMA PARA VIGA BALDRAME, EM MADEIRA SERRADA, E=25 MM, 4 UTILIZAÇÕES. AF_06/2017 Armação de aço CA-50 Ø 8mm; incluso fornecimento, corte, dobra e colocação Armação de aço CA-50 Ø 10mm; incluso fornecimento, corte, dobra e colocação Armação de aço CA-50 Ø 5,0mm; incluso fornecimento, corte, dobra e colocação Concreto Bombeado fck= 25MPa; incluindo preparo, lançamento e adensamento IMPERMEABILIZAÇÃO DE ESTRUTURAS ENTERRADAS, COM TINTA ASFÁLTICA, DUAS DEMAS. ATERRO MANUAL DE VALAS COM SOLO ARGILO-ARENOSO E COMPACTAÇÃO MECANIZADA. AF_05/2016				Gerente de Obra		Engenheiro						1		
				Téc. de Segurança										
				Aux Adm										
				Mestre de obra										
				Encarregado geral								1		
				Hh DO DIA										
				MÃO DE OBRA DIRETA										
				Topógrafo										
				Auxiliar de topografia										
				Pedreiro								6		
				Ajudante Geral								13		
				Calceteiro										
				Carpinteiro								1		
				Operador de Motosserra										
				Motorista										
				Montador										
				Montador/Eletricista										
				Eletricista										
				Armador								2		
				Almoxarife								1		
				Operador de Pá carregadeira										
				Motorista de caçamba										
				Pintor										
				Hh DO DIA										
CONSIDERAÇÕES				RESUMO DO EFETIVO										
				EFETIVO DO DIA		25								
				JORNADA DE TRABALHO										
				Hh DO DIA										
				Hh ACUMULADO										
OBSERVAÇÕES				EFETIVO EQUIPAMENTOS										
				TIPO				QTDE.						
				Veículo Leve										
				Caminhão Munck										
				Caminhão Toco										
				Escavadeira										
				Pá carregadeira										
				Caçamba										
				Patrol										
				PC 200										
				Placa Vibratória										
GERENTE DE OBRA:				FISCALIZAÇÃO:										
Data: 31/10/2024				Data: 31/10/2024										


 Victor Araujo de Almeida
 Engenheiro Civil
 CREA 052154022-4


 Daniel Pinheiro
 Eng. Civil - CREA/BA 051523694-2




RELATÓRIO DIÁRIO DE OBRA				Data							
CLIENTE: PREFEITURA MUNICIPAL DE SANTALUZ				S	T	Q	Q	S	S	D	
OBJETO: OBRA DE CONSTRUÇÃO DE CRECHE MUNICIPAL DO MUNICÍPIO DE SANTALUZ-BA				EFETIVO PESSOAL							
CONTRATO Nº 289/2022				PROCESSO ADMINISTRATIVO: 258/2022				RDO: 162			
Condições Climáticas: Manhã: (2) Tarde: (1) Noite: ()				CATEGORIA				QTDE			
SIMBOLOGIA				MÃO DE OBRA INDIRETA							
SERVIÇOS EXECUTADOS / OCORRÊNCIAS				Gerente de Obra							
<p>LASTRO DE CONCRETO, PREPARO MECÂNICO, INCLUSOS ADITIVO IMPERMEABILIZANTE, LANÇAMENTO E ADENSAMENTO</p> <p>FABRICAÇÃO, MONTAGEM E DESMONTAGEM DE FÔRMA PARA VIGA BALDRAME, EM MADEIRA SERRADA, E=25 MM, 4 UTILIZAÇÕES. AF_06/2017</p> <p>Armação de aço CA-50 Ø 8mm; incluso fornecimento, corte, dobra e colocação</p> <p>Armação de aço CA-50 Ø 10mm; incluso fornecimento, corte, dobra e colocação</p> <p>Armação de aço CA-60 Ø 5,0mm; incluso fornecimento, corte, dobra e colocação</p> <p>Concreto Bombeado fck= 25MPa; incluindo preparo, lançamento e adensamento</p> <p>IMPERMEABILIZAÇÃO DE ESTRUTURAS ENTERRADAS, COM TINTA ASFALTICA, DUAS DEMAOS.</p> <p>ATERRO MANUAL DE VALAS COM SOLO ARGILHO-ARENOSO E COMPACTAÇÃO MECANIZADA. AF_06/2016</p> <p>MONTAGEM E DESMONTAGEM DE FÔRMA DE PILARES RETANGULARES E ESTRUTURAS SIMILARES COM ÁREA MÉDIA DAS SEÇÕES MENOR OU IGUAL A 0,25 M²</p> <p>ALVENARIA DE VEDAÇÃO DE BLOCOS CERÂMICOS FURADOS NA VERTICAL DE 9X19X39CM (ESPESSURA 9CM) DE PAREDES COM ÁREA LÍQUIDA MAIOR OU IGUAL A 6M²</p> <p>TUBO PVC, SERIE NORMAL, ESGOTO PREDIAL, DN 100 MM, FORNECIDO E INSTALADO EM RAMAL DE DESCARGA OU RAMAL DE ESGOTO SANITÁRIO.</p> <p>TUBO PVC, SERIE NORMAL, ESGOTO PREDIAL, DN 40 MM, FORNECIDO E INSTALADO EM RAMAL DE DESCARGA OU RAMAL DE ESGOTO SANITÁRIO. AF_06/2022</p> <p>TUBO PVC, SERIE NORMAL, ESGOTO PREDIAL, DN 60 MM, FORNECIDO E INSTALADO EM RAMAL DE DESCARGA OU RAMAL DE ESGOTO SANITÁRIO.</p> <p>TUBO PVC, SERIE R, ÁGUA PLUVIAL, DN 75 MM, FORNECIDO E INSTALADO EM RAMAL DE ENCAMINHAMENTO. AF_06/2022</p> <p>BUCHA DE REDUÇÃO, PVC, SOLDÁVEL, DN 40MM X 32MM, INSTALADO EM RAMAL OU SUB-RAMAL DE ÁGUA - FORNECIMENTO E INSTALAÇÃO.</p> <p>JOELHO 45 GRAUS, PVC, SERIE NORMAL, ESGOTO PREDIAL, DN 75 MM, JUNTA ELÁSTICA, FORNECIDO E INSTALADO EM RAMAL DE DESCARGA</p> <p>JOELHO 45 GRAUS, PVC, SERIE NORMAL, ESGOTO PREDIAL, DN 60 MM, JUNTA ELÁSTICA, FORNECIDO E INSTALADO EM RAMAL DE DESCARGA</p> <p>JOELHO 45 GRAUS, PVC, SERIE NORMAL, ESGOTO PREDIAL, DN 40 MM, JUNTA SOLDÁVEL, FORNECIDO E INSTALADO EM RAMAL DE DESCARGA OU RAMAL DE ESGOTO</p> <p>TÊ, PVC, SERIE R, ÁGUA PLUVIAL, DN 100 X 60 MM, JUNTA ELÁSTICA, FORNECIDO E INSTALADO EM CONDUTORES VERTICAIS DE ÁGUAS</p> <p>TÊ, PVC, SERIE R, ÁGUA PLUVIAL, DN 100 X 75 MM, JUNTA ELÁSTICA, FORNECIDO E INSTALADO EM CONDUTORES VERTICAIS DE ÁGUAS PLUVIAIS.</p> <p>TE, PVC, SERIE NORMAL, ESGOTO PREDIAL, DN 50 X 50 MM, JUNTA ELÁSTICA, FORNECIDO E INSTALADO EM RAMAL DE DESCARGA OU RAMAL DE ESGOTO SANITÁRIO.</p> <p>TÊ, PVC, SERIE R, ÁGUA PLUVIAL, DN 75 X 60 MM, JUNTA ELÁSTICA, FORNECIDO E INSTALADO EM CONDUTORES VERTICAIS DE ÁGUAS PLUVIAIS. AF_06/2022</p> <p>CAIXA SIFONADA, PVC, DN 100 X 100 X 50 MM, JUNTA ELÁSTICA, FORNECIDA E INSTALADA EM RAMAL DE DESCARGA OU EM RAMAL DE</p>				Engenheiro							1
				Tec. de Segurança							
				Aux Adm							
				Mestre de obra							
				Encarregado geral							1
				Hh DO DIA							
				MÃO DE OBRA DIRETA							
				Topografo							
				Auxiliar de topografia							
				Pedreiro							6
Ajudante Geral							13				
Calceiteiro											
Carpinteiro							1				
Operador de Motosserra											
Motorista											
Montador											
Montador/Eletricista											
Eletricista											
Armador							2				
Almoxarife							1				
Operador de Pá carregadeira											
Motorista de caçamba											
Pintor											
Hh DO DIA											
CONSIDERAÇÕES				RESUMO DO EFETIVO							
				EFETIVO DO DIA							25
				JORNADA DE TRABALHO							
				Hh DO DIA							
OBSERVAÇÕES				EFETIVO EQUIPAMENTOS							
				TIPO							QTDE
				Veiculo Leve							
				Caminhão Munck							
				Caminhão Toco							
				Escavadeira							
				Pá carregadeira							
				Caçamba							
				Patrol							
				PC 200							
Placa Vibratória											
GERENTE DE OBRA:				FISCALIZAÇÃO:							
Data: 1/11/2024				Data: 1/11/2024							


Victor Araujo de Almeida
Victor Araujo de Almeida
 Engenheiro Civil
 CREA 052154022-4

Daniel Pinheiro
Daniel Pinheiro
 Eng. Civil - CREA/BA 051523694-2



 RELATÓRIO DIÁRIO DE OBRA		Data						
		S	T	Q	Q	S	S	D
CLIENTE: PREFEITURA MUNICIPAL DE SANTALUZ OBJETO: OBRA DE CONSTRUÇÃO DE CRECHE MUNICIPAL DO MUNICÍPIO DE SANTALUZ-BA CONTRATO N° 289/2022 PROCESSO ADMINISTRATIVO: 256/2022 RDO: 163		EFETIVO PESSOAL						
Condições Climáticas: Manhã: (2) Tarde: (1) Noite: ()		CATEGORIA		QTDE				
SIMBOLOGIA: 1- Tempo Bom 2- Chuva c/ cond. Trab. 3- Chuva s/ cond. Trab.		MÃO DE OBRA INDIRETA						
SERVIÇOS EXECUTADOS / OCORRÊNCIAS		Gerente de Obra		1				
02/ FABRICAÇÃO, MONTAGEM E DESMONTAGEM DE FÔRMA PARA VIGA BALDRAME, EM MADEIRA SERRADA, E=25 MM, 4 UTILIZAÇÕES. AF_06/2017 Armação de aço CA-50 Ø 8mm; incluso fornecimento, corte, dobra e colocação Armação de aço CA-50 Ø 10mm; incluso fornecimento, corte, dobra e colocação Armação de aço CA-60 Ø 5,0mm; incluso fornecimento, corte, dobra e colocação Concreto Bombeado fck= 25MPa; incluindo preparo, lançamento e adensamento IMPERMEABILIZAÇÃO DE ESTRUTURAS ENTERRADAS, COM TINTA ASFALTICA, DUAS DEMAOIS. ATERRO MANUAL DE VALAS COM SOLO ARGILLO-ARENOSO E COMPACTAÇÃO MECANIZADA. AF_05/2016 MONTAGEM E DESMONTAGEM DE FÔRMA DE PILARES RETANGULARES E ESTRUTURAS SIMILARES COM ÁREA MÉDIA DAS SEÇÕES MENOR OU IGUAL A 0,25 M² ALVENARIA DE VEDAÇÃO DE BLOCOS CERÂMICOS FURADOS NA VERTICAL DE 9X19X39CM (ESPESSURA 9CM) DE PAREDES COM ÁREA LÍQUIDA MAIOR OU IGUAL A 6M² TUBO PVC, SERIE NORMAL, ESGOTO PREDIAL, DN 100 MM, FORNECIDO E INSTALADO EM RAMAL DE DESCARGA OU RAMAL DE ESGOTO SANITÁRIO. TUBO PVC, SERIE NORMAL, ESGOTO PREDIAL, DN 40 MM, FORNECIDO E INSTALADO EM RAMAL DE DESCARGA OU RAMAL DE ESGOTO SANITÁRIO. AF_05/2022 TUBO PVC, SERIE NORMAL, ESGOTO PREDIAL, DN 60 MM, FORNECIDO E INSTALADO EM RAMAL DE DESCARGA OU RAMAL DE ESGOTO SANITÁRIO. TUBO PVC, SERIE R, ÁGUA PLUVIAL, DN 75 MM, FORNECIDO E INSTALADO EM RAMAL DE ENCAMINHAMENTO. AF_06/2022 BUCHA DE REDUÇÃO, PVC, SOLDÁVEL, DN 40MM X 32MM, INSTALADO EM RAMAL OU SUB-RAMAL DE ÁGUA - FORNECIMENTO E INSTALAÇÃO. JOELHO 45 GRAUS, PVC, SERIE NORMAL, ESGOTO PREDIAL, DN 75 MM, JUNTA ELÁSTICA, FORNECIDO E INSTALADO EM RAMAL DE DESCARGA JOELHO 45 GRAUS, PVC, SERIE NORMAL, ESGOTO PREDIAL, DN 60 MM, JUNTA ELÁSTICA, FORNECIDO E INSTALADO EM RAMAL DE DESCARGA JOELHO 45 GRAUS, PVC, SERIE NORMAL, ESGOTO PREDIAL, DN 40 MM, JUNTA SOLDÁVEL, FORNECIDO E INSTALADO EM RAMAL DE DESCARGA OU RAMAL DE ESGOTO TÊ, PVC, SERIE R, ÁGUA PLUVIAL, DN 100 X 60 MM, JUNTA ELÁSTICA, FORNECIDO E INSTALADO EM CONDUTORES VERTICAIS DE ÁGUAS TÊ, PVC, SERIE R, ÁGUA PLUVIAL, DN 100 X 75 MM, JUNTA ELÁSTICA, FORNECIDO E INSTALADO EM CONDUTORES VERTICAIS DE ÁGUAS PLUVIAIS. TÊ, PVC, SERIE NORMAL, ESGOTO PREDIAL, DN 50 X 50 MM, JUNTA ELÁSTICA, FORNECIDO E INSTALADO EM RAMAL DE DESCARGA OU RAMAL DE ESGOTO SANITÁRIO. TÊ, PVC, SERIE R, ÁGUA PLUVIAL, DN 75 X 60 MM, JUNTA ELÁSTICA, FORNECIDO E INSTALADO EM CONDUTORES VERTICAIS DE ÁGUAS PLUVIAIS. AF_06/2022 CAIXA 8FONADA, PVC, DN 100 X 100 X 50 MM, JUNTA ELÁSTICA, FORNECIDA E INSTALADA EM RAMAL DE DESCARGA OU EM RAMAL DE		Engenheiro		1				
		Tec. de Segurança						
		Aux Adm						
		Mestre de obra						
		Encarregado geral		1				
		Hh DO DIA						
		MÃO DE OBRA DIRETA						
		Topografo						
		Auxiliar de topografia						
		Pedreiro		6				
Ajudante Geral		13						
Calceiteiro								
Carpinteiro		1						
Operador de Motosserra								
Motorista								
Montador								
Montador/Eletricista								
Eletricista								
Armador		2						
Almoxarife		1						
Operador de Pa carregadeira								
Motorista de caçamba								
Pintor								
Hh DO DIA								
CONSIDERAÇÕES		RESUMO DO EFETIVO						
		EFETIVO DO DIA		25				
		JORNADA DE TRABALHO						
		Hh DO DIA						
		Hh ACUMULADO						
OBSERVAÇÕES		EFETIVO EQUIPAMENTOS						
		TIPO		QTDE.				
		Veiculo Leve						
		Caminhão Muncck						
		Caminhão Toco						
		Escavadeira						
		Pa carregadeira						
		Caçamba						
		Patrol						
		PC 200						
		Placa Vibratória						
GERENTE DE OBRA:		FISCALIZAÇÃO:						
Data: 2/11/2024		Data: 2/11/2024						


Victor Araujo de Almeida
 Engenheiro Civil
 CREA 052154022-4


Daniel Pinheiro
 Eng. Civil - CREA/BA 051523694-2



RELATÓRIO DIÁRIO DE OBRA				Data							
CLIENTE: PREFEITURA MUNICIPAL DE SANTALUZ				S	T	Q	Q	S	S	X	D
OBJETO: OBRA DE CONSTRUÇÃO DE CRECHE MUNICIPAL DO MUNICÍPIO DE SANTALUZ-BA				EFETIVO PESSOAL							
CONTRATO Nº 289/2022		PROCESSO ADMINISTRATIVO: 258/2022		RDO: 154		CATEGORIA			QTDE		
Condições Climáticas		Manhã: (2)		Tarde: (1)		Noite: ()		MÃO DE OBRA INDIRETA			
SIMBOLOGIA		1- Tempo Bom		2 - Chuva c/ cond. Trab.		3- Chuva s/ cond. Trab.		Gerente de Obra			
								Engenheiro			
								Tec. de Segurança			
								Aux Adm			
								Mestre de obra			
								Encarregado geral			
								Hh DO DIA			
								MÃO DE OBRA DIRETA			
								Topógrafo			
								Auxiliar de topografia			
								Pedreiro			
								Ajudante Geral			
								Calçeteiro			
								Carpinteiro			
								Operador de Motosserra			
								Motorista			
								Montador			
								Montador/Eletricista			
								Eletricista			
								Operador de Patrol			
								Operador de Escavadeira			
								Operador de Pá carregadeira			
								Motorista de caçamba			
								Pintor			
								Hh DO DIA			
								RESUMO DO EFETIVO			
								EFETIVO DO DIA			
								JORNADA DE TRABALHO			
								Hh DO DIA			
								Hh ACUMULADO			
								EFETIVO EQUIPAMENTOS			
								TIPO			
								Veículo Leve			
								Caminhão Muncck			
								Caminhão Toco			
								Escavadeira			
								Pá carregadeira			
								Caçamba			
								Patrol			
								PC 200			
								Placa Vibratória			
								Hh DO DIA			
								CONSIDERAÇÕES			
								OBSERVAÇÕES			
								GERENTE DE OBRA:			
								FISCALIZAÇÃO:			
								Data: 3/11/2024			
								Data: 3/11/2024			
FINAL DE SEMANA - SEM EXPEDIENTE											


Victor Araújo de Almeida

Victor Araújo de Almeida
Engenheiro Civil
CREA 052154022-4

Daniel Pinheiro de Almeida

Daniel Pinheiro
Eng. Civil - CREA/BA 051523694-2




		RELATÓRIO DIÁRIO DE OBRA			Data																																
		CLIENTE: PREFEITURA MUNICIPAL DE SANTALUZ			S T Q Q S S D																																
OBJETO: OBRA DE CONSTRUÇÃO DE CRECHE MUNICIPAL DO MUNICÍPIO DE SANTALUZ-BA		CONTRATO Nº 289/2022			PROCESSO ADMINISTRATIVO: 258/2022		RDO: 166		EFETIVO PESSOAL																												
Condições Climáticas:		Manhã: (2)		Tarde: (1)		Noite: ()		CATEGORIA		QTDE																											
SIMBOLOGIA		1- Tempo Bom 2- Chuva c/ cond. Trab. 3- Chuva s/ cond. Trab.			MÃO DE OBRA INDIRETA																																
SERVIÇOS EXECUTADOS / OCORRÊNCIAS		Gerente de Obra		Engenheiro		Tec. de Segurança		Aux Adm		Mestre de obra		Encarregado geral																									
FINAL DE SEMANA - SEM EXPEDIENTE		Hh DO DIA		MÃO DE OBRA DIRETA		Topógrafo		Auxiliar de topografia		Pedreiro		Ajudante Geral		Calceteiro		Carpinteiro		Operador de Motosserra		Motorista		Montador		Montador/Eletricista		Eletricista		Operador de Patrol		Operador de Escavadeira		Operador de Pá carregadeira		Motorista de caçamba		Pintor	
CONSIDERAÇÕES		Hh DO DIA		RESUMO DO EFETIVO		EFETIVO DO DIA		JORNADA DE TRABALHO		Hh DO DIA		Hh ACUMULADO																									
OBSERVAÇÕES		EFETIVO EQUIPAMENTOS		TIPO		QTDE.		Veículo Leve		Caminhão Munck		Caminhão Toco		Escavadeira		Pá carregadeira		Caçamba		Patrol		PC 200		Placa Vibratória													
GERENTE DE OBRA:		FISCALIZAÇÃO:		Data: 4/11/2024		Data: 4/11/2024																															


Victor Araújo de Almeida
Victor Araújo de Almeida
 Engenheiro Civil
 CREA 052154022-4

Daniel Pinheiro
Daniel Pinheiro
 Eng. Civil - CREA/BA 051523694-2




		RELATÓRIO DIÁRIO DE OBRA			Data								
		CLIENTE: PREFEITURA MUNICIPAL DE SANTALUZ OBJETO: OBRA DE CONSTRUÇÃO DE CRECHE MUNICIPAL DO MUNICÍPIO DE SANTALUZ-BA CONTRATO Nº 289/2022 PROCESSO ADMINISTRATIVO: 258/2022 RDO: 198			S	T	Q	Q	S	S	D		
Condições Climáticas:		Manhã: (2) Tarde: (1) Noite: ()			EFETIVO PESSOAL								
SIMBOLOGIA		1- Tempo Bom 2- Chuva c/ cond. Trab. 3- Chuva s/ cond. Trab.			CATEGORIA			QTDE					
		SERVIÇOS EXECUTADOS / OCORRÊNCIAS			MÃO DE OBRA INDIRETA								
		LASTRO DE CONCRETO, PREPARO MECÂNICO, INCLUSOS ADITIVO IMPERMEABILIZANTE, LANÇAMENTO E ADENSAMENTO FABRICAÇÃO, MONTAGEM E DESMONTAGEM DE FÔRMA PARA VIGA BALDRAME, EM MADEIRA SERRADA, E=25 MM, 4 UTILIZAÇÕES. AF_06/2017 Armação de aço CA-50 Ø 8mm; incluso fornecimento, corte, dobra e colocação Armação de aço CA-50 Ø 10mm; incluso fornecimento, corte, dobra e colocação Armação de aço CA-50 Ø 8,0mm; incluso fornecimento, corte, dobra e colocação Concreto Bombeado fck= 28MPa; incluindo preparo, lançamento e adensamento IMPERMEABILIZACAO DE ESTRUTURAS ENTERRADAS, COM TINTA ASFALTICA, DUAS DEMAOS. ATERRO MANUAL DE VALAS COM SOLO ARGILO-ARENOSO E COMPACTAÇÃO MECANIZADA. AF_05/2016 MONTAGEM E DESMONTAGEM DE FÔRMA DE PILARES RETANGULARES E ESTRUTURAS SIMILARES COM ÁREA MÉDIA DAS SEÇÕES MENOR OU IGUAL A 0,25 M² ALVENARIA DE VEDAÇÃO DE BLOCOS CERÂMICOS FURADOS NA VERTICAL DE 9X19X39CM (ESPESSURA 9CM) DE PAREDES COM ÁREA LÍQUIDA MAIOR OU IGUAL A 6M² TUBO PVC, SERIE NORMAL, ESGOTO PREDIAL, DN 100 MM, FORNECIDO E INSTALADO EM RAMAL DE DESCARGA OU RAMAL DE ESGOTO SANITÁRIO. TUBO PVC, SERIE NORMAL, ESGOTO PREDIAL, DN 40 MM, FORNECIDO E INSTALADO EM RAMAL DE DESCARGA OU RAMAL DE ESGOTO SANITÁRIO. AF_08/2022 TUBO PVC, SERIE NORMAL, ESGOTO PREDIAL, DN 50 MM, FORNECIDO E INSTALADO EM RAMAL DE DESCARGA OU RAMAL DE ESGOTO SANITÁRIO. TUBO PVC, SERIE R, ÁGUA PLUVIAL, DN 75 MM, FORNECIDO E INSTALADO EM RAMAL DE ENCAMINHAMENTO. AF_06/2022 BUCHA DE REDUÇÃO, PVC, SOLDÁVEL, DN 40MM X 32MM, INSTALADO EM RAMAL OU SUB-RAMAL DE ÁGUA - FORNECIMENTO E INSTALAÇÃO. JOELHO 45 GRAUS, PVC, SERIE NORMAL, ESGOTO PREDIAL, DN 75 MM, JUNTA ELÁSTICA, FORNECIDO E INSTALADO EM RAMAL DE DESCARGA JOELHO 45 GRAUS, PVC, SERIE NORMAL, ESGOTO PREDIAL, DN 50 MM, JUNTA ELÁSTICA, FORNECIDO E INSTALADO EM RAMAL DE DESCARGA JOELHO 45 GRAUS, PVC, SERIE NORMAL, ESGOTO PREDIAL, DN 40 MM, JUNTA SOLDÁVEL, FORNECIDO E INSTALADO EM RAMAL DE DESCARGA OU RAMAL DE ESGOTO TÊ, PVC, SERIE R, ÁGUA PLUVIAL, DN 100 X 50 MM, JUNTA ELÁSTICA, FORNECIDO E INSTALADO EM CONDUTORES VERTICAIS DE ÁGUAS TÊ, PVC, SERIE R, ÁGUA PLUVIAL, DN 100 X 75 MM, JUNTA ELÁSTICA, FORNECIDO E INSTALADO EM CONDUTORES VERTICAIS DE ÁGUAS PLUVIAIS. TÊ, PVC, SERIE NORMAL, ESGOTO PREDIAL, DN 50 X 50 MM, JUNTA ELÁSTICA, FORNECIDO E INSTALADO EM RAMAL DE DESCARGA OU RAMAL DE ESGOTO SANITÁRIO. TÊ, PVC, SERIE R, ÁGUA PLUVIAL, DN 75 X 50 MM, JUNTA ELÁSTICA, FORNECIDO E INSTALADO EM CONDUTORES VERTICAIS DE ÁGUAS PLUVIAIS. AF_06/2022 CAIXA SIFONADA, PVC, DN 100 X 100 X 50 MM, JUNTA ELÁSTICA, FORNECIDA E INSTALADA EM RAMAL DE DESCARGA OU EM RAMAL DE			Engenheiro	1							
					Tec. de Segurança								
					Aux Adm								
					Mestre de obra								
					Encarregado geral	1							
					MÃO DE OBRA DIRETA								
					Topógrafo								
					Auxiliar de topografia								
					Pedreiro	6							
					Ajudante Geral	13							
		Calceiteiro											
		Carpinteiro	1										
		Operador de Motosserra											
		Motorista											
		Montador											
		Montador/Eletricista											
		Eletricista											
		Armador	2										
		Almoxarife	1										
		Operador de Pá carregadeira											
		Motorista de caçamba											
		Pintor											
		Hs DO DIA											
		RESUMO DO EFETIVO											
		EFETIVO DO DIA	25										
		JORNADA DE TRABALHO											
		Hs DO DIA											
		Hs ACUMULADO											
		EFETIVO EQUIPAMENTOS											
		TIPO	QTDE.										
		Veículo Leve											
		Caminhão Munck											
		Caminhão Toco											
		Escavadeira											
		Pá carregadeira											
		Caçamba											
		Patrol											
		PC 200											
		Placa Vibratória											
GERENTE DE OBRA:		FISCALIZAÇÃO:											
Data: 5/11/2024		Data: 5/11/2024											


 Victor Araujo de Almeida
 Engenheiro Civil
 CREA 052154022-4


 Daniel Pinheiro
 Eng. Civil - CREA/BA 051523694-2




		RELATÓRIO DIÁRIO DE OBRA			Data								
CLIENTE: PREFEITURA MUNICIPAL DE SANTALUZ OBJETO: OBRA DE CONSTRUÇÃO DE CRECHE MUNICIPAL DO MUNICÍPIO DE SANTALUZ-BA		CONTRATO Nº 289/2022		PROCESSO ADMINISTRATIVO: 258/2022	RDO: 167	S	x						
Condições Climáticas: Manhã: (2) Tarde: (1) Noite: ()		1- Tempo Bom 2 - Chuva c/ cond. Trab. 3- Chuva s/ cond. Trab.			EFETIVO PESSOAL								
SIMBOLOGIA		SERVIÇOS EXECUTADOS / OCORRÊNCIAS			CATEGORIA				QTDE				
					MÃO DE OBRA INDIRETA								
LASTRO DE CONCRETO, PREPARO MECÂNICO, INCLUSOS ADITIVO IMPERMEABILIZANTE, LANÇAMENTO E ADENSAMENTO FABRICAÇÃO, MONTAGEM E DESMONTAGEM DE FÓRMA PARA VIGA BALDRAME, EM MADEIRA SERRADA, E=25 MM, 4 UTILIZAÇÕES. AF_06/2017 Armação de aço CA-50 Ø 8mm; incluso fornecimento, corte, dobra e colocação Armação de aço CA-50 Ø 10mm; incluso fornecimento, corte, dobra e colocação Armação de aço CA-60 Ø 5,0mm; incluso fornecimento, corte, dobra e colocação Concreto Bombeado fck= 25MPa; incluindo preparo, lançamento e adensamento IMPERMEABILIZACAO DE ESTRUTURAS ENTERRADAS, COM TINTA ASFALTICA, DUAS DEMAOIS. ATERRO MANUAL DE VALAS COM SOLO ARGILO-ARENOSO E COMPACTAÇÃO MECANIZADA. AF_06/2016 MONTAGEM E DESMONTAGEM DE FÓRMA DE PILARES RETANGULARES E ESTRUTURAS SIMILARES COM ÁREA MÉDIA DAS SEÇÕES MENOR OU IGUAL A 0,26 M² ALVENARIA DE VEDAÇÃO DE BLOCOS CERÂMICOS FURADOS NA VERTICAL DE 9X19X39CM (ESPESSURA 9CM) DE PAREDES COM ÁREA LÍQUIDA MAIOR OU IGUAL A 6M² TUBO PVC, SERIE NORMAL, ESGOTO PREDIAL, DN 100 MM, FORNECIDO E INSTALADO EM RAMAL DE DESCARGA OU RAMAL DE ESGOTO SANITÁRIO. TUBO PVC, SERIE NORMAL, ESGOTO PREDIAL, DN 60 MM, FORNECIDO E INSTALADO EM RAMAL DE DESCARGA OU RAMAL DE ESGOTO SANITÁRIO. AF_08/2022 TUBO PVC, SERIE NORMAL, ESGOTO PREDIAL, DN 60 MM, FORNECIDO E INSTALADO EM RAMAL DE DESCARGA OU RAMAL DE ESGOTO SANITÁRIO. TUBO PVC, SERIE R, ÁGUA PLUVIAL, DN 75 MM, FORNECIDO E INSTALADO EM RAMAL DE ENCAMINHAMENTO. AF_06/2022 BUCHA DE REDUÇÃO, PVC, SOLDÁVEL, DN 40MM X 32MM, INSTALADO EM RAMAL OU SUB-RAMAL DE ÁGUA - FORNECIMENTO E INSTALAÇÃO. JOELHO 45 GRAUS, PVC, SERIE NORMAL, ESGOTO PREDIAL, DN 75 MM, JUNTA ELÁSTICA, FORNECIDO E INSTALADO EM RAMAL DE DESCARGA JOELHO 45 GRAUS, PVC, SERIE NORMAL, ESGOTO PREDIAL, DN 60 MM, JUNTA ELÁSTICA, FORNECIDO E INSTALADO EM RAMAL DE DESCARGA JOELHO 45 GRAUS, PVC, SERIE NORMAL, ESGOTO PREDIAL, DN 40 MM, JUNTA SOLDÁVEL, FORNECIDO E INSTALADO EM RAMAL DE DESCARGA OU RAMAL DE ESGOTO TÊ, PVC, SERIE R, ÁGUA PLUVIAL, DN 100 X 50 MM, JUNTA ELÁSTICA, FORNECIDO E INSTALADO EM CONDUTORES VERTICAIS DE ÁGUAS TÊ, PVC, SERIE R, ÁGUA PLUVIAL, DN 100 X 75 MM, JUNTA ELÁSTICA, FORNECIDO E INSTALADO EM CONDUTORES VERTICAIS DE ÁGUAS PLUVIAIS. TÊ, PVC, SERIE NORMAL, ESGOTO PREDIAL, DN 50 X 50 MM, JUNTA ELÁSTICA, FORNECIDO E INSTALADO EM RAMAL DE DESCARGA OU RAMAL DE ESGOTO SANITÁRIO. TÊ, PVC, SERIE R, ÁGUA PLUVIAL, DN 75 X 50 MM, JUNTA ELÁSTICA, FORNECIDO E INSTALADO EM CONDUTORES VERTICAIS DE ÁGUAS PLUVIAIS. AF_06/2022 CAIXA SIFONADA, PVC, DN 100 X 100 X 50 MM, JUNTA ELÁSTICA, FORNECIDA E INSTALADA EM RAMAL DE DESCARGA OU EM RAMAL DE		Gerente de Obra Engenheiro 1 Tec. de Segurança Aux Adm Mestre de obra Encarregado geral 1				Hh DO DIA							
					MÃO DE OBRA DIRETA								
					Topógrafo Auxiliar de topografia Pedreiro 6 Ajudante Geral 13 Calçeteiro Carpinteiro 1 Operador de Motosserra Motorista Montador Montador/Eletricista Eletricista Armador 2 Almoxeiro 1 Operador de Pa carregadeira Motorista de caçamba Pintor				Hh DO DIA				
CONSIDERAÇÕES					RESUMO DO EFETIVO								
					EFETIVO DO DIA 28 JORNADA DE TRABALHO Hh DO DIA Hh ACUMULADO								
OBSERVAÇÕES					EFETIVO EQUIPAMENTOS								
					TIPO Veículo Leve Caminhão Munck Caminhão Toco Escavadeira Pa carregadeira Caçamba Patrol PC 200 Placa Vibratória				QTDE.				
GERENTE DE OBRA:		FISCALIZAÇÃO:											
Data: 6/11/2024					Data: 6/11/2024								


 Victor Araújo de Almeida
 Engenheiro Civil
 CREA 052154022-4


 Daniel Pinheiro
 Eng. Civil - CREA/BA 051523694-2



 RELATÓRIO DIÁRIO DE OBRA		Data								
		S	T	Q	Q	S	S	D		
CLIENTE: PREFEITURA MUNICIPAL DE SANTALUZ OBJETO: OBRA DE CONSTRUÇÃO DE CRECHE MUNICIPAL DO MUNICÍPIO DE SANTALUZ-BA CONTRATO Nº 289/2022 PROCESSO ADMINISTRATIVO: 258/2022 RDO: 16#		EFETIVO PESSOAL								
Condições Climáticas: Manhã: (2) Tarde: (1) Noite: () 1- Tempo Bom 2- Chuva c/ cond. Trab. 3- Chuva s/ cond. Trab.		CATEGORIA		QTDE						
SIMBOLOGIA		MÃO DE OBRA INDIRETA								
SERVIÇOS EXECUTADOS / OCORRÊNCIAS LASTRO DE CONCRETO, PREPARO MECÂNICO, INCLUSOS ADITIVO IMPERMEABILIZANTE, LANÇAMENTO E ADENSAMENTO FABRICAÇÃO, MONTAGEM E DESMONTAGEM DE FÔRMA PARA VIGA BALDRAME, EM MADEIRA SERRADA, E=25 MM, 4 UTILIZAÇÕES. AF_06/2017 Armação de aço CA-50 Ø 8mm; incluso fornecimento, corte, dobra e colocação Armação de aço CA-50 Ø 10mm; incluso fornecimento, corte, dobra e colocação Armação de aço CA-60 Ø 5,0mm; incluso fornecimento, corte, dobra e colocação Concreto Bombeado fck= 25MPa; incluindo preparo, lançamento e adensamento IMPERMEABILIZACAO DE ESTRUTURAS ENTERRADAS, COM TINTA ASFALTICA, DUAS DEMAOS. ATERRO MANUAL DE VALAS COM SOLO ARGILHO-ARENOSO E COMPACTAÇÃO MECANIZADA. AF_05/2016 MONTAGEM E DESMONTAGEM DE FÔRMA DE PILARES RETANGULARES E ESTRUTURAS SIMILARES COM ÁREA MÉDIA DAS SEÇÕES MENOR OU IGUAL A 0,25 M² ALVENARIA DE VEDAÇÃO DE BLOCOS CERÂMICOS FURADOS NA VERTICAL DE 9X19X39CM (ESPESSURA 9CM) DE PAREDES COM ÁREA LÍQUIDA MAIOR OU IGUAL A 6M² TUBO PVC, SERIE NORMAL, ESGOTO PREDIAL, DN 100 MM, FORNECIDO E INSTALADO EM RAMAL DE DESCARGA OU RAMAL DE ESGOTO SANITÁRIO. TUBO PVC, SERIE NORMAL, ESGOTO PREDIAL, DN 40 MM, FORNECIDO E INSTALADO EM RAMAL DE DESCARGA OU RAMAL DE ESGOTO SANITÁRIO. AF_08/2022 TUBO PVC, SERIE NORMAL, ESGOTO PREDIAL, DN 50 MM, FORNECIDO E INSTALADO EM RAMAL DE DESCARGA OU RAMAL DE ESGOTO SANITÁRIO. TUBO PVC, SERIE R, ÁGUA PLUVIAL, DN 75 MM, FORNECIDO E INSTALADO EM RAMAL DE ENCAMINHAMENTO. AF_06/2022 BUCHA DE REDUÇÃO, PVC, SOLDÁVEL, DN 40MM X 32MM, INSTALADO EM RAMAL OU SUB-RAMAL DE ÁGUA - FORNECIMENTO E INSTALAÇÃO. JOELHO 45 GRAUS, PVC, SERIE NORMAL, ESGOTO PREDIAL, DN 75 MM, JUNTA ELÁSTICA, FORNECIDO E INSTALADO EM RAMAL DE DESCARGA JOELHO 45 GRAUS, PVC, SERIE NORMAL, ESGOTO PREDIAL, DN 50 MM, JUNTA ELÁSTICA, FORNECIDO E INSTALADO EM RAMAL DE DESCARGA JOELHO 45 GRAUS, PVC, SERIE NORMAL, ESGOTO PREDIAL, DN 40 MM, JUNTA SOLDÁVEL, FORNECIDO E INSTALADO EM RAMAL DE DESCARGA OU RAMAL DE ESGOTO TÊ, PVC, SERIE R, ÁGUA PLUVIAL, DN 100 X 50 MM, JUNTA ELÁSTICA, FORNECIDO E INSTALADO EM CONDUTORES VERTICAIS DE ÁGUAS TÊ, PVC, SERIE R, ÁGUA PLUVIAL, DN 100 X 75 MM, JUNTA ELÁSTICA, FORNECIDO E INSTALADO EM CONDUTORES VERTICAIS DE ÁGUAS PLUVIAIS. TÊ, PVC, SERIE NORMAL, ESGOTO PREDIAL, DN 50 X 50 MM, JUNTA ELÁSTICA, FORNECIDO E INSTALADO EM RAMAL DE DESCARGA OU RAMAL DE ESGOTO SANITÁRIO. TÊ, PVC, SERIE R, ÁGUA PLUVIAL, DN 75 X 50 MM, JUNTA ELÁSTICA, FORNECIDO E INSTALADO EM CONDUTORES VERTICAIS DE ÁGUAS PLUVIAIS. AF_06/2022 CAIXA SIFONADA, PVC, DN 100 X 100 X 50 MM, JUNTA ELÁSTICA, FORNECIDA E INSTALADA EM RAMAL DE DESCARGA OU EM RAMAL DE		Gerente de Obra								
		Engenheiro		1						
		Tec. de Segurança								
		Aux Adm								
		Mestre de obra								
		Encarregado geral		1						
		Hh DO DIA								
				MÃO DE OBRA DIRETA						
				Topografo						
				Auxiliar de topografia						
		Pedreiro		6						
		Ajudante Geral		13						
		Calçeteiro								
		Carpinteiro		1						
		Operador de Motosserra								
		Motorista								
		Montador								
		Montador/Eletricista								
		Eletricista								
		Armador		2						
		Almoxarife		1						
		Operador de Pá carregadeira								
		Motorista de caçamba								
		Pintor								
Hh DO DIA										
CONSIDERAÇÕES		RESUMO DO EFETIVO								
		EFETIVO DO DIA		25						
		JORNADA DE TRABALHO								
		Hh DO DIA								
		Hh ACUMULADO								
OBSERVAÇÕES		EFETIVO EQUIPAMENTOS								
		TIPO		QTDE.						
		Veiculo Leve								
		Caminhão Munck								
		Caminhão Toco								
		Escavadeira								
		Pá carregadeira								
		Caçamba								
		Patrol								
		PC 200								
		Placa Vibratória								
GERENTE DE OBRA:		FISCALIZAÇÃO:								
Data: 7/11/2024		Data: 7/11/2024								


Victor Araújo de Almeida

Victor Araújo de Almeida
Engenheiro Civil
CREA 052154022-4

Daniel Pinheiro de Almeida

Daniel Pinheiro
Eng. Civil - CREA/BA 051523694-2




 RELATÓRIO DIÁRIO DE OBRA		Data																																									
		S	T	Q	Q	S	S	D																																			
CLIENTE: PREFEITURA MUNICIPAL DE SANTALUZ OBJETO: OBRA DE CONSTRUÇÃO DE CRECHE MUNICIPAL DO MUNICÍPIO DE SANTALUZ-BA		EFETIVO PESSOAL <table border="1"> <tr> <th>CATEGORIA</th> <th>QTDE</th> </tr> <tr> <td colspan="2"> MÃO DE OBRA INDIRETA </td> </tr> <tr> <td>Engenheiro</td> <td>1</td> </tr> <tr> <td>Tec. de Segurança</td> <td></td> </tr> <tr> <td>Aux Adm</td> <td></td> </tr> <tr> <td>Mestre de obra</td> <td></td> </tr> <tr> <td>Encarregado geral</td> <td>1</td> </tr> </table>							CATEGORIA	QTDE	MÃO DE OBRA INDIRETA		Engenheiro	1	Tec. de Segurança		Aux Adm		Mestre de obra		Encarregado geral	1																					
CATEGORIA	QTDE																																										
MÃO DE OBRA INDIRETA																																											
Engenheiro	1																																										
Tec. de Segurança																																											
Aux Adm																																											
Mestre de obra																																											
Encarregado geral	1																																										
CONDIÇÕES CLIMÁTICAS: Manhã: (2) Tarde: (1) Noite: () SIMBOLOGIA: 1- Tempo Bom 2 - Chuva c/ cond. Trab. 3- Chuva s/ cond. Trab.	CONTRATO Nº 289/2022 PROCESSO ADMINISTRATIVO: 258/2022 RDO: 159		MÃO DE OBRA DIRETA <table border="1"> <tr> <th>TIPO</th> <th>QTDE.</th> </tr> <tr> <td>Topógrafo</td> <td></td> </tr> <tr> <td>Auxiliar de topografia</td> <td></td> </tr> <tr> <td>Pedreiro</td> <td>6</td> </tr> <tr> <td>Ajudante Geral</td> <td>13</td> </tr> <tr> <td>Calceteiro</td> <td></td> </tr> <tr> <td>Carpinteiro</td> <td>1</td> </tr> <tr> <td>Operador de Motosserra</td> <td></td> </tr> <tr> <td>Motorista</td> <td></td> </tr> <tr> <td>Montador</td> <td></td> </tr> <tr> <td>Montador/Eletricista</td> <td></td> </tr> <tr> <td>Eletricista</td> <td></td> </tr> <tr> <td>Armador</td> <td>2</td> </tr> <tr> <td>Almoxarife</td> <td>1</td> </tr> <tr> <td>Operador de Pa carregadeira</td> <td></td> </tr> <tr> <td>Motorista de caçamba</td> <td></td> </tr> <tr> <td>Pinitor</td> <td></td> </tr> </table>							TIPO	QTDE.	Topógrafo		Auxiliar de topografia		Pedreiro	6	Ajudante Geral	13	Calceteiro		Carpinteiro	1	Operador de Motosserra		Motorista		Montador		Montador/Eletricista		Eletricista		Armador	2	Almoxarife	1	Operador de Pa carregadeira		Motorista de caçamba		Pinitor	
TIPO	QTDE.																																										
Topógrafo																																											
Auxiliar de topografia																																											
Pedreiro	6																																										
Ajudante Geral	13																																										
Calceteiro																																											
Carpinteiro	1																																										
Operador de Motosserra																																											
Motorista																																											
Montador																																											
Montador/Eletricista																																											
Eletricista																																											
Armador	2																																										
Almoxarife	1																																										
Operador de Pa carregadeira																																											
Motorista de caçamba																																											
Pinitor																																											
SERVIÇOS EXECUTADOS / OCORRÊNCIAS LASTRO DE CONCRETO, PREPARO MECÂNICO, INCLUSOS ADITIVO IMPERMEABILIZANTE, LANÇAMENTO E ADENSAMENTO FABRICAÇÃO, MONTAGEM E DESMONTAGEM DE FÔRMA PARA VIGA BALDRAME, EM MADEIRA SERRADA, E=25 MM, 4 UTILIZAÇÕES. AF_06/2017 Armação de aço CA-50 Ø 8mm; incluso fornecimento, corte, dobra e colocação Armação de aço CA-50 Ø 10mm; incluso fornecimento, corte, dobra e colocação Armação de aço CA-60 Ø 5,0mm; incluso fornecimento, corte, dobra e colocação Concreto Bombeado fck= 25MPa; incluindo preparo, lançamento e adensamento IMPERMEABILIZAÇÃO DE ESTRUTURAS ENTERRADAS, COM TINTA ASFÁLTICA, DUAS DEMAOIS. ATERRO MANUAL DE VALAS COM SOLO ARGILHO-ARENOSO E COMPACTAÇÃO MECANIZADA. AF_06/2016 MONTAGEM E DESMONTAGEM DE FÔRMA DE PILARES RETANGULARES E ESTRUTURAS SIMILARES COM ÁREA MÉDIA DAS SEÇÕES MENOR OU IGUAL A 0,25 M² ALVENARIA DE VEDAÇÃO DE BLOCOS CERÂMICOS FURADOS NA VERTICAL DE 9X19X39CM (ESPESSURA 9CM) DE PAREDES COM ÁREA LÍQUIDA MAIOR OU IGUAL A 6M² TUBO PVC, SERIE NORMAL, ESGOTO PREDIAL, DN 100 MM, FORNECIDO E INSTALADO EM RAMAL DE DESCARGA OU RAMAL DE ESGOTO SANITÁRIO. TUBO PVC, SERIE NORMAL, ESGOTO PREDIAL, DN 40 MM, FORNECIDO E INSTALADO EM RAMAL DE DESCARGA OU RAMAL DE ESGOTO SANITÁRIO. AF_08/2022 TUBO PVC, SERIE NORMAL, ESGOTO PREDIAL, DN 50 MM, FORNECIDO E INSTALADO EM RAMAL DE DESCARGA OU RAMAL DE ESGOTO SANITÁRIO. TUBO PVC, SERIE R, ÁGUA PLUVIAL, DN 75 MM, FORNECIDO E INSTALADO EM RAMAL DE ENCAMINHAMENTO. AF_06/2022 BUCHA DE REDUÇÃO, PVC, SOLDÁVEL, DN 40MM X 32MM, INSTALADO EM RAMAL OU SUB-RAMAL DE ÁGUA - FORNECIMENTO E INSTALAÇÃO. JOELHO 45 GRAUS, PVC, SERIE NORMAL, ESGOTO PREDIAL, DN 75 MM, JUNTA ELÁSTICA, FORNECIDO E INSTALADO EM RAMAL DE DESCARGA JOELHO 45 GRAUS, PVC, SERIE NORMAL, ESGOTO PREDIAL, DN 50 MM, JUNTA ELÁSTICA, FORNECIDO E INSTALADO EM RAMAL DE DESCARGA JOELHO 45 GRAUS, PVC, SERIE NORMAL, ESGOTO PREDIAL, DN 40 MM, JUNTA SOLDÁVEL, FORNECIDO E INSTALADO EM RAMAL DE DESCARGA OU RAMAL DE ESGOTO TÊ, PVC, SERIE R, ÁGUA PLUVIAL, DN 100 X 50 MM, JUNTA ELÁSTICA, FORNECIDO E INSTALADO EM CONDUTORES VERTICAIS DE ÁGUAS TÊ, PVC, SERIE R, ÁGUA PLUVIAL, DN 100 X 75 MM, JUNTA ELÁSTICA, FORNECIDO E INSTALADO EM CONDUTORES VERTICAIS DE ÁGUAS PLUVIAIS. TÊ, PVC, SERIE NORMAL, ESGOTO PREDIAL, DN 50 X 50 MM, JUNTA ELÁSTICA, FORNECIDO E INSTALADO EM RAMAL DE DESCARGA OU RAMAL DE ESGOTO SANITÁRIO. TÊ, PVC, SERIE R, ÁGUA PLUVIAL, DN 75 X 50 MM, JUNTA ELÁSTICA, FORNECIDO E INSTALADO EM CONDUTORES VERTICAIS DE ÁGUAS PLUVIAIS. AF_06/2022 CAIXA SIFONADA, PVC, DN 100 X 100 X 50 MM, JUNTA ELÁSTICA, FORNECIDA E INSTALADA EM RAMAL DE DESCARGA OU EM RAMAL DE																																											
CONSIDERAÇÕES		RESUMO DO EFETIVO																																									
		EFETIVO DO DIA: 25 JORNADA DE TRABALHO Hs DO DIA Hs ACUMULADO																																									
OBSERVAÇÕES		EFETIVO EQUIPAMENTOS																																									
		<table border="1"> <tr> <th>TIPO</th> <th>QTDE.</th> </tr> <tr> <td>Veículo Leve</td> <td></td> </tr> <tr> <td>Caminhão Muncck</td> <td></td> </tr> <tr> <td>Caminhão Toco</td> <td></td> </tr> <tr> <td>Escavadeira</td> <td></td> </tr> <tr> <td>Pa carregadeira</td> <td></td> </tr> <tr> <td>Caçamba</td> <td></td> </tr> <tr> <td>Patrol</td> <td></td> </tr> <tr> <td>PC 200</td> <td></td> </tr> <tr> <td>Placa Vibratória</td> <td></td> </tr> </table>							TIPO	QTDE.	Veículo Leve		Caminhão Muncck		Caminhão Toco		Escavadeira		Pa carregadeira		Caçamba		Patrol		PC 200		Placa Vibratória																
TIPO	QTDE.																																										
Veículo Leve																																											
Caminhão Muncck																																											
Caminhão Toco																																											
Escavadeira																																											
Pa carregadeira																																											
Caçamba																																											
Patrol																																											
PC 200																																											
Placa Vibratória																																											
GERENTE DE OBRA: Data: 8/11/2024	FISCALIZAÇÃO: Data: 8/11/2024																																										

Victor Araújo de Almeida
Victor Araújo de Almeida
 Engenheiro Civil
 CREA 052154022-4

Daniel Pinheiro
Daniel Pinheiro
 Eng. Civil - CREA/BA 051523694-2




		RELATÓRIO DIÁRIO DE OBRA				Data								
		S	T	Q	Q	x	S	S	D					
CLIENTE: PREFEITURA MUNICIPAL DE SANTALUZ OBJETO: OBRA DE CONSTRUÇÃO DE CRECHE MUNICIPAL DO MUNICÍPIO DE SANTALUZ-BA CONTRATO Nº 289/2022 PROCESSO ADMINISTRATIVO: 258/2022 RDO: 160		EFETIVO PESSOAL												
Condições Climáticas: Manhã: (2) Tarde: (1) Noite: () 1- Tempo Bom 2- Chuva s/ cond. Trab. 3- Chuva s/ cond. Trab.		CATEGORIA QTDE												
SIMBOLOGIA SERVIÇOS EXECUTADOS / OCORRÊNCIAS		MÃO DE OBRA INDIRETA												
LASTRO DE CONCRETO, PREPARO MECÂNICO, INCLUSOS ADITIVO IMPERMEABILIZANTE, LANÇAMENTO E ADENSAMENTO FABRICAÇÃO, MONTAGEM E DESMONTAGEM DE FÓRMA PARA VIGA BALDRAME, EM MADEIRA SERRADA, E=25 MM, 4 UTILIZAÇÕES. AF_06/2017 Armação de aço CA-50 Ø 8mm; incluso fornecimento, corte, dobra e colocação Armação de aço CA-50 Ø 10mm; incluso fornecimento, corte, dobra e colocação Armação de aço CA-60 Ø 5,0mm; incluso fornecimento, corte, dobra e colocação Concreto Bombeado fck= 25MPa; incluindo preparo, lançamento e adensamento IMPERMEABILIZAÇÃO DE ESTRUTURAS ENTERRADAS, COM TINTA ASFALTICA, DUAS DEMAOS. ATERRO MANUAL DE VALAS COM SOLO ARGILO-ARENOSO E COMPACTAÇÃO MECANIZADA. AF_06/2016 MONTAGEM E DESMONTAGEM DE FÓRMA DE PILARES RETANGULARES E ESTRUTURAS SIMILARES COM ÁREA MÉDIA DAS SEÇÕES MENOR OU IGUAL A 0,25 M² ALVENARIA DE VEDAÇÃO DE BLOCOS CERÂMICOS FURADOS NA VERTICAL DE 5X19X39CM (ESPESSURA 9CM) DE PAREDES COM ÁREA LÍQUIDA MAIOR OU IGUAL A 6M² TUBO PVC, SERIE NORMAL, ESGOTO PREDIAL, DN 100 MM, FORNECIDO E INSTALADO EM RAMAL DE DESCARGA OU RAMAL DE ESGOTO SANITÁRIO. TUBO PVC, SERIE NORMAL, ESGOTO PREDIAL, DN 40 MM, FORNECIDO E INSTALADO EM RAMAL DE DESCARGA OU RAMAL DE ESGOTO SANITÁRIO. AF_06/2022 TUBO PVC, SERIE NORMAL, ESGOTO PREDIAL, DN 40 MM, FORNECIDO E INSTALADO EM RAMAL DE DESCARGA OU RAMAL DE ESGOTO SANITÁRIO. TUBO PVC, SERIE R, ÁGUA PLUVIAL, DN 75 MM, FORNECIDO E INSTALADO EM RAMAL DE ENCAMINHAMENTO. AF_06/2022 BUCHA DE REDUÇÃO, PVC, SOLDÁVEL, DN 40MM X 32MM, INSTALADO EM RAMAL OU SUB-RAMAL DE ÁGUA - FORNECIMENTO E INSTALAÇÃO. JOELHO 45 GRAUS, PVC, SERIE NORMAL, ESGOTO PREDIAL, DN 75 MM, JUNTA ELÁSTICA, FORNECIDO E INSTALADO EM RAMAL DE DESCARGA JOELHO 45 GRAUS, PVC, SERIE NORMAL, ESGOTO PREDIAL, DN 50 MM, JUNTA ELÁSTICA, FORNECIDO E INSTALADO EM RAMAL DE DESCARGA JOELHO 45 GRAUS, PVC, SERIE NORMAL, ESGOTO PREDIAL, DN 40 MM, JUNTA SOLDÁVEL, FORNECIDO E INSTALADO EM RAMAL DE DESCARGA OU RAMAL DE ESGOTO TÊ, PVC, SERIE R, ÁGUA PLUVIAL, DN 100 X 50 MM, JUNTA ELÁSTICA, FORNECIDO E INSTALADO EM CONDUTORES VERTICAIS DE ÁGUAS TÊ, PVC, SERIE R, ÁGUA PLUVIAL, DN 100 X 75 MM, JUNTA ELÁSTICA, FORNECIDO E INSTALADO EM CONDUTORES VERTICAIS DE ÁGUAS PLUVIAIS. TÊ, PVC, SERIE NORMAL, ESGOTO PREDIAL, DN 50 X 50 MM, JUNTA ELÁSTICA, FORNECIDO E INSTALADO EM RAMAL DE DESCARGA OU RAMAL DE ESGOTO SANITÁRIO. TÊ, PVC, SERIE R, ÁGUA PLUVIAL, DN 75 X 50 MM, JUNTA ELÁSTICA, FORNECIDO E INSTALADO EM CONDUTORES VERTICAIS DE ÁGUAS PLUVIAIS. AF_06/2022 CAIXA SIFONADA, PVC, DN 100 X 100 X 50 MM, JUNTA ELÁSTICA, FORNECIDA E INSTALADA EM RAMAL DE DESCARGA OU EM RAMAL DE		Gerente de Obra Engenheiro 1 Tec. de Segurança Aux Adm Mestre de obra Encarregado geral 1												
		MÃO DE OBRA DIRETA												
		Topografo Auxiliar de topografia Pedreiro 6 Ajudante Geral 13 Calceiteiro Carpinteiro 1 Operador de Motosserra Motorista Montador Montador/Eletricista Eletricista Armador 2 Almoxarife 1 Operador de Pá carregadeira Motorista de caçamba Pintor												
		CONSIDERAÇÕES		RESUMO DO EFETIVO										
		OBSERVAÇÕES		EFETIVO DO DIA 25 JORNADA DE TRABALHO Hh DO DIA Hh ACUMULADO										
				EFETIVO EQUIPAMENTOS										
				TIPO QTDE. Veiculo Leve Caminhão Munck Caminhão Toco Escavadeira Pá carregadeira Caçamba Patrol PC 200 Placa Vibratória										
		GERENTE DE OBRA: Data: 9/11/2024		FISCALIZAÇÃO: Data: 9/11/2024										


 Victor Araújo de Almeida
 Engenheiro Civil
 CREA 052154022-4


 Daniel Pinheiro
 Eng. Civil - CREA/BA 051523694-2



		RELATÓRIO DIÁRIO DE OBRA			Data						
		CLIENTE: PREFEITURA MUNICIPAL DE SANTALUZ			S	T	Q	Q	S	S	D
OBJETO: OBRA DE CONSTRUÇÃO DE CRECHE MUNICIPAL DO MUNICÍPIO DE SANTALUZ-BA		CONTRATO Nº 289/2022			PROCESSO ADMINISTRATIVO: 258/2022			RDO: 161			
Condições Climáticas		Manhã: (2)		Tarde: (1)		Noite: ()					
SIMBOLOGIA		1- Tempo Bom 2 - Chuva c/ cond. Trab. 3- Chuva s/ cond. Trab.			CATEGORIA			QTDE			
SERVIÇOS EXECUTADOS / OCORRÊNCIAS		MÃO DE OBRA INDIRETA			MÃO DE OBRA DIRETA						
FINAL DE SEMANA - SEM EXPEDIENTE		Gerente de Obra			Engenheiro						
		Tec. de Segurança									
		Aux Adm									
		Mestre de obra									
		Encarregado geral									
CONSIDERAÇÕES		RESUMO DO EFETIVO			EFETIVO DO DIA 0						
OBSERVAÇÕES		JORNADA DE TRABALHO									
		Hh DO DIA									
		Hh ACUMULADO									
		EFETIVO EQUIPAMENTOS			TIPO QTDE.						
		Veiculo Leve									
		Caminhão Munck									
		Caminhão Toco									
		Escavadeira									
		Pá carregadeira									
		Caçamba									
		Patrol									
		PC 200									
		Placa Vibratória									
GERENTE DE OBRA:		FISCALIZAÇÃO:									
Data: 10/11/2024		Data: 10/11/2024									


 Victor Araújo de Almeida
 Engenheiro Civil
 CREA 052154022-4


 Daniel Pinheiro
 Eng. Civil - CREA/BA 051523694-2




RELATÓRIO DIÁRIO DE OBRA				Data							
CLIENTE: PREFEITURA MUNICIPAL DE SANTALUZ				B	T	Q	Q	S	S	D	X
OBJETO: OBRA DE CONSTRUÇÃO DE CRECHE MUNICIPAL DO MUNICÍPIO DE SANTALUZ-BA				EFETIVO PESSOAL							
CONTRATO Nº 289/2023 PROCESSO ADMINISTRATIVO 256/2023 RDO: 163				CATEGORIA QTDE							
Candidatos Obitratos: Manhã (2) Tarde (1) Noite ()				MÃO DE OBRA INDEFINIDA							
SÍMBOLOGIA: 1- Tempo Bom 2- Chuva sí cond. Trab. 3- Chuva sí cond. Trab.				Gerente de Obra							
SERVIÇOS EXECUTADOS / OCORRÊNCIAS				Engenheiro							
FINAL DE SEMANA - SEM EXPEDIENTE				Tec. de Segurança							
				Aux Adm							
				Mestre de obra							
				Encarregado geral							
				CONSIDERAÇÕES				MÃO DE OBRA ORETA			
				Topógrafo							
				Auxiliar de topografia							
				Pedreiro							
				Ajudante Geral							
				Calefiteiro							
				Carpinteiro							
				Operador de Motosserra							
				Motorista							
				Montador/Eletricista							
				Eletricista							
				Operador de Patrul							
				Operador de Escavadeira							
				Operador de Pá carregadeira							
				Motorista de caçamba							
				Pintor							
OBSERVAÇÕES				RESUMO DO EFETIVO							
				EFETIVO DO DIA							
				JORNADA DE TRABALHO							
				Hrs DO DIA							
				Hrs ACUMULADO							
				EFETIVO EQUIPAMENTOS							
				TIPO QTDE.							
				Veículo Leve							
				Caminhão Manca							
				Caminhão Toco							
				Escavadeira							
				Pá carregadeira							
				Caçamba							
				Patrul							
				PC 200							
				Placa Vibrotática							
GERENTE DE OBRA:				FISCALIZAÇÃO:							
Data: 11/11/2024				Data: 11/11/2024							

Daniel Pinheiro
 Daniel Pinheiro
 Eng. Civil - CREA/BA 051523694-2

Victor Araujo de Almeida
 Victor Araujo de Almeida
 Engenheiro Civil
 CREA 052154022-4




		RELATÓRIO DIÁRIO DE OBRA				Data																	
		CLIENTE: PREFEITURA MUNICIPAL DE SANTALUZ				x																	
OBJETO: OBRA DE CONSTRUÇÃO DE CRECHE MUNICIPAL DO MUNICÍPIO DE SANTALUZ-BA		PROCESSO ADMINISTRATIVO: 258/2022				RDO: 163																	
CONTRATO Nº 289/2022		Manhã: (2)				Tarde: (1)				Noite: ()			EFETIVO PESSOAL										
Condições Climáticas:		1- Tempo Bom				2- Chuva s/ cond. Trab.				3- Chuva s/ cond. Trab.				CATEGORIA		QTDE							
SIMBOLOGIA		MÃO DE OBRA INDIRETA																					
SERVIÇOS EXECUTADOS / OCORRÊNCIAS		Gerente de Obra																					
<p>LASTRO DE CONCRETO, PREPARO MECÂNICO, INCLUSOS ADITIVO IMPERMEABILIZANTE, LANÇAMENTO E ADENSAMENTO</p> <p>FABRICAÇÃO, MONTAGEM E DESMONTAGEM DE FÔRMA PARA VIGA BALDRAME, EM MADEIRA SERRADA, E=25 MM, 4 UTILIZAÇÕES. AF_06/2017</p> <p>Armação de aço CA-50 Ø 8mm; incluso fornecimento, corte, dobra e colocação</p> <p>Armação de aço CA-50 Ø 10mm; incluso fornecimento, corte, dobra e colocação</p> <p>Armação de aço CA-60 Ø 5,0mm; incluso fornecimento, corte, dobra e colocação</p> <p>Concreto Bombeado fck= 25MPa; incluindo preparo, lançamento e adensamento</p> <p>IMPERMEABILIZACAO DE ESTRUTURAS ENTERRADAS, COM TINTA ASFALTICA, DUAS DEMAOS.</p> <p>ATERRO MANUAL DE VALAS COM SOLO ARGILO-ARENOSO E COMPACTAÇÃO MECANIZADA. AF_05/2016</p> <p>MONTAGEM E DESMONTAGEM DE FÔRMA DE PILARES RETANGULARES E ESTRUTURAS SIMILARES COM ÁREA MÉDIA DAS SEÇÕES MENOR OU IGUAL A 0,25 M²</p> <p>ALVENARIA DE VEDAÇÃO DE BLOCOS CERÂMICOS FURADOS NA VERTICAL DE 9X19X39CM (ESPESSURA 9CM) DE PAREDES COM ÁREA LÍQUIDA MAIOR OU IGUAL A 6M²</p> <p>TUBO PVC, SERIE NORMAL, ESGOTO PREDIAL, DN 100 MM, FORNECIDO E INSTALADO EM RAMAL DE DESCARGA OU RAMAL DE ESGOTO SANITÁRIO.</p> <p>TUBO PVC, SERIE NORMAL, ESGOTO PREDIAL, DN 40 MM, FORNECIDO E INSTALADO EM RAMAL DE DESCARGA OU RAMAL DE ESGOTO SANITÁRIO. AF_08/2022</p> <p>TUBO PVC, SERIE NORMAL, ESGOTO PREDIAL, DN 40 MM, FORNECIDO E INSTALADO EM RAMAL DE DESCARGA OU RAMAL DE ESGOTO SANITÁRIO.</p> <p>TUBO PVC, SÉRIE R, ÁGUA PLUVIAL, DN 75 MM, FORNECIDO E INSTALADO EM RAMAL DE ENCAMINHAMENTO. AF_06/2022</p> <p>BUCHA DE REDUÇÃO, PVC, SOLDÁVEL, DN 40MM X 32MM, INSTALADO EM RAMAL OU SUB-RAMAL DE ÁGUA - FORNECIMENTO E INSTALAÇÃO.</p> <p>JOELHO 45 GRAUS, PVC, SERIE NORMAL, ESGOTO PREDIAL, DN 75 MM, JUNTA ELÁSTICA, FORNECIDO E INSTALADO EM RAMAL DE DESCARGA</p> <p>JOELHO 45 GRAUS, PVC, SERIE NORMAL, ESGOTO PREDIAL, DN 50 MM, JUNTA ELÁSTICA, FORNECIDO E INSTALADO EM RAMAL DE DESCARGA</p> <p>JOELHO 45 GRAUS, PVC, SERIE NORMAL, ESGOTO PREDIAL, DN 40 MM, JUNTA SOLDÁVEL, FORNECIDO E INSTALADO EM RAMAL DE DESCARGA OU RAMAL DE ESGOTO</p> <p>TÉ. PVC, SERIE R, ÁGUA PLUVIAL, DN 100 X 60 MM, JUNTA ELÁSTICA, FORNECIDO E INSTALADO EM CONDUTORES VERTICAIS DE ÁGUAS</p> <p>TÉ. PVC, SERIE R, ÁGUA PLUVIAL, DN 100 X 75 MM, JUNTA ELÁSTICA, FORNECIDO E INSTALADO EM CONDUTORES VERTICAIS DE ÁGUAS PLUVIAIS.</p> <p>TE. PVC, SERIE NORMAL, ESGOTO PREDIAL, DN 50 X 50 MM, JUNTA ELÁSTICA, FORNECIDO E INSTALADO EM RAMAL DE DESCARGA OU RAMAL DE ESGOTO SANITÁRIO.</p> <p>TÉ. PVC, SÉRIE R, ÁGUA PLUVIAL, DN 75 X 50 MM, JUNTA ELÁSTICA, FORNECIDO E INSTALADO EM CONDUTORES VERTICAIS DE ÁGUAS PLUVIAIS. AF_06/2022</p> <p>CAIXA SIFONADA, PVC, DN 100 X 100 X 50 MM, JUNTA ELÁSTICA, FORNECIDA E INSTALADA EM RAMAL DE DESCARGA OU EM RAMAL DE</p>		Engenheiro		1		Tec. de Segurança				Aux Adm				Mestre de obra				Encarregado geral		1			
		Hh DO DIA																					
		MÃO DE OBRA DIRETA		Topógrafo				Auxiliar de topografia				Pedreiro		6		Ajudante Geral		13		Calceteiro			
				Carpinteiro		1		Operador de Motosserra				Motorista				Montador				Montador/Eletricista			
				Eletricista				Armador		2		Almoxarife		1		Operador de Pá carregadeira				Motorista de caçamba			
				Pintor																			
		Hh DO DIA																					
		CONSIDERAÇÕES		RESUMO DO EFETIVO																			
				EFETIVO DO DIA		25		JORNADA DE TRABALHO				Hh DO DIA				Hh ACUMULADO							
		OBSERVAÇÕES		EFETIVO EQUIPAMENTOS																			
		TIPO		QTDE.		Veículo Leve				Caminhão MuncK				Caminhão Toco				Escavadeira					
						Pá carregadeira				Caçamba				Patrol				PC 200					
						Placa Vibratória																	
GERENTE DE OBRA:		FISCALIZAÇÃO:																					
Data: 12/11/2024		Data: 12/11/2024																					

Victor Araújo de Almeida
Victor Araújo de Almeida
 Engenheiro Civil
 CREA 052154022-4

Daniel Pinheiro
Daniel Pinheiro
 Eng. Civil - CREA/BA 051523694-2



 RELATÓRIO DIÁRIO DE OBRA		Data						
		x						
		S	T	Q	Q	S	S	D
CLIENTE: PREFEITURA MUNICIPAL DE SANTALUZ OBJETO: OBRA DE CONSTRUÇÃO DE CRECHE MUNICIPAL DO MUNICÍPIO DE SANTALUZ-BA CONTRATO Nº 289/2022 PROCESSO ADMINISTRATIVO: 258/2022 RDO: 164		EFETIVO PESSOAL						
Condições Climáticas: Manhã: (2) Tarde: (1) Noite: ()		CATEGORIA		QTDE				
SIMBOLOGIA		MÃO DE OBRA INDIRETA						
SERVIÇOS EXECUTADOS / OCORRÊNCIAS		Gerente de Obra Engenheiro 1 Tec. de Segurança Aux Adm Mestre de obra Encarregado geral 1 Hh DO DIA						
LASTRO DE CONCRETO, PREPARO MECÂNICO, INCLUSOS ADITIVO IMPERMEABILIZANTE, LANÇAMENTO E ADENSAMENTO FABRICAÇÃO, MONTAGEM E DESMONTAGEM DE FÔRMA PARA VIGA BALDRAME, EM MADEIRA SERRADA, E=25 MM, 4 UTILIZAÇÕES. AF_06/2017 Armação de aço CA-50 Ø 8mm; incluso fornecimento, corte, dobra e colocação Armação de aço CA-50 Ø 10mm; incluso fornecimento, corte, dobra e colocação Armação de aço CA-50 Ø 5,0mm; incluso fornecimento, corte, dobra e colocação Concreto Bombeado fck= 25MPa; incluindo preparo, lançamento e adensamento IMPERMEABILIZAÇÃO DE ESTRUTURAS ENTERRADAS, COM TINTA ASFÁLTICA, DUAS DEMAOs. ATERRO MANUAL DE VALAS COM SOLO ARGILO-ARENOSO E COMPACTAÇÃO MECANIZADA. AF_06/2016 MONTAGEM E DESMONTAGEM DE FÔRMA DE PILARES RETANGULARES E ESTRUTURAS SIMILARES COM ÁREA MÉDIA DAS SEÇÕES MENOR OU IGUAL A 0,25 M² ALVENARIA DE VEDAÇÃO DE BLOCOS CERÂMICOS FURADOS NA VERTICAL DE 9X19X39CM (ESPESSURA 9CM) DE PAREDES COM ÁREA LÍQUIDA MAIOR OU IGUAL A 6M² TUBO PVC, SERIE NORMAL, ESGOTO PREDIAL, DN 100 MM, FORNECIDO E INSTALADO EM RAMAL DE DESCARGA OU RAMAL DE ESGOTO SANITÁRIO. TUBO PVC, SERIE NORMAL, ESGOTO PREDIAL, DN 40 MM, FORNECIDO E INSTALADO EM RAMAL DE DESCARGA OU RAMAL DE ESGOTO SANITÁRIO. AF_08/2022 TUBO PVC, SERIE NORMAL, ESGOTO PREDIAL, DN 80 MM, FORNECIDO E INSTALADO EM RAMAL DE DESCARGA OU RAMAL DE ESGOTO SANITÁRIO. TUBO PVC, SERIE R, ÁGUA PLUVIAL, DN 75 MM, FORNECIDO E INSTALADO EM RAMAL DE ENCAMINHAMENTO. AF_06/2022 BUCHA DE REDUÇÃO, PVC, SOLDÁVEL, DN 40MM X 32MM, INSTALADO EM RAMAL OU SUB-RAMAL DE ÁGUA - FORNECIMENTO E INSTALAÇÃO. JOELHO 45 GRAUS, PVC, SERIE NORMAL, ESGOTO PREDIAL, DN 75 MM, JUNTA ELÁSTICA, FORNECIDO E INSTALADO EM RAMAL DE DESCARGA JOELHO 45 GRAUS, PVC, SERIE NORMAL, ESGOTO PREDIAL, DN 40 MM, JUNTA ELÁSTICA, FORNECIDO E INSTALADO EM RAMAL DE DESCARGA JOELHO 45 GRAUS, PVC, SERIE NORMAL, ESGOTO PREDIAL, DN 40 MM, JUNTA SOLDÁVEL, FORNECIDO E INSTALADO EM RAMAL DE DESCARGA OU RAMAL DE ESGOTO TÊ, PVC, SERIE R, ÁGUA PLUVIAL, DN 100 X 50 MM, JUNTA ELÁSTICA, FORNECIDO E INSTALADO EM CONDUTORES VERTICAIS DE ÁGUAS TÊ, PVC, SERIE R, ÁGUA PLUVIAL, DN 100 X 75 MM, JUNTA ELÁSTICA, FORNECIDO E INSTALADO EM CONDUTORES VERTICAIS DE ÁGUAS PLUVIAIS. TÊ, PVC, SERIE NORMAL, ESGOTO PREDIAL, DN 50 X 80 MM, JUNTA ELÁSTICA, FORNECIDO E INSTALADO EM RAMAL DE DESCARGA OU RAMAL DE ESGOTO SANITÁRIO. TÊ, PVC, SERIE R, ÁGUA PLUVIAL, DN 75 X 50 MM, JUNTA ELÁSTICA, FORNECIDO E INSTALADO EM CONDUTORES VERTICAIS DE ÁGUAS PLUVIAIS. AF_06/2022 CAIXA SIFONADA, PVC, DN 100 X 100 X 50 MM, JUNTA ELÁSTICA, FORNECIDA E INSTALADA EM RAMAL DE DESCARGA OU EM RAMAL DE Concreto Bombeado fck= 25MPa; incluindo preparo, lançamento e adensamento JOELHO 90 GRAUS, PVC, SERIE NORMAL, ESGOTO PREDIAL, DN 100 MM, JUNTA ELÁSTICA, FORNECIDO E INSTALADO EM RAMAL DE DESCARGA OU RAMAL DE ESGOTO JOELHO 90 GRAUS, PVC, SERIE R, ÁGUA PLUVIAL, DN 75 MM, JUNTA ELÁSTICA, FORNECIDO E INSTALADO EM RAMAL DE ENCAMINHAMENTO AF_06/2022 JOELHO 90 GRAUS, PVC, SERIE NORMAL, ESGOTO PREDIAL, DN 50 MM, JUNTA ELÁSTICA, FORNECIDO E INSTALADO EM RAMAL DE DESCARGA OU RAMAL DE		MÃO DE OBRA DIRETA Topógrafo Auxiliar de topografia Pedreiro 6 Ajudante Geral 13 Calçateiro Carpinteiro 1 Operador de Motosserra Motorista Montador Montador/Eletricista Eletricista Armador 2 Almoçoife 1 Operador de Pá carregadeira Motorista de caçamba Pintor Hh DO DIA						
CONSIDERAÇÕES		RESUMO DO EFETIVO						
		EFETIVO DO DIA		26				
		JORNADA DE TRABALHO						
		Hh DO DIA						
		Hh ACUMULADO						
OBSERVAÇÕES		EFETIVO EQUIPAMENTOS						
		TIPO		QTDE.				
		Veículo Leve Caminhão Muncik Caminhão Toco Escavadeira Pá carregadeira Caçamba Patrol PC 200 Placa Vibratória						
GERENTE DE OBRA:		FISCALIZAÇÃO:						
Data: 13/11/2024		Data: 13/11/2024						


Victor Araujo de Almeida

Victor Araujo de Almeida
Engenheiro Civil
CREA 052154022-4

Daniel Pinheiro

Daniel Pinheiro
Eng. Civil - CREA/BA 051523694-2



 RELATÓRIO DIÁRIO DE OBRA		Data						
		S	T	Q	Q	S	S	D
CLIENTE: PREFEITURA MUNICIPAL DE SANTALUZ OBJETO: OBRA DE CONSTRUÇÃO DE CRECHE MUNICIPAL DO MUNICÍPIO DE SANTALUZ-BA CONTRATO Nº 289/2022 PROCESSO ADMINISTRATIVO: 268/2022 RDO: 166		EFETIVO PESSOAL CATEGORIA QTDE MÃO DE OBRA INDIRETA						
Condições Climáticas	Manhã (2) Tarde (1) Noite ()						Gerente de Obra Engenheiro 1 Tec. de Segurança Aux Adm Mestre de obra Encarregado geral 1	
SIMBOLOGIA 1- Tempo Bom 2- Chuva c/ cond. Trab. 3- Chuva s/ cond. Trab.		SERVIÇOS EXECUTADOS / OCORRÊNCIAS LASTRO DE CONCRETO, PREPARO MECÂNICO, INCLUSOS ADITIVO IMPERMEABILIZANTE, LANÇAMENTO E ADENSAMENTO FABRICAÇÃO, MONTAGEM E DESMONTAGEM DE FÔRMA PARA VIGA BALDRAME, EM MADEIRA SERRADA, E=25 MM, 4 UTILIZAÇÕES. AF_06/2017 Armação de aço CA-50 Ø 8mm; incluso fornecimento, corte, dobra e colocação Armação de aço CA-50 Ø 10mm; incluso fornecimento, corte, dobra e colocação Armação de aço CA-60 Ø 5,0mm; incluso fornecimento, corte, dobra e colocação Concreto Bombeado fck= 25MPa; incluindo preparo, lançamento e adensamento IMPERMEABILIZACAO DE ESTRUTURAS ENTERRADAS, COM TINTA ASFALTICA, DUAS DEMAOS. ATERRO MANUAL DE VALAS COM SOLO ARGILO-ARENOSO E COMPACTAÇÃO MECANIZADA. AF_06/2016 MONTAGEM E DESMONTAGEM DE FÔRMA DE PILARES RETANGULARES E ESTRUTURAS SIMILARES COM ÁREA MÉDIA DAS SEÇÕES MENOR OU IGUAL A 0,25 M² ALVENARIA DE VEDAÇÃO DE BLOCOS CERÂMICOS FURADOS NA VERTICAL DE 9X19X39CM (ESPESURA 9CM) DE PAREDES COM ÁREA LÍQUIDA MAIOR OU IGUAL A 6M² TUBO PVC, SERIE NORMAL, ESGOTO PREDIAL, DN 100 MM, FORNECIDO E INSTALADO EM RAMAL DE DESCARGA OU RAMAL DE ESGOTO SANITÁRIO. TUBO PVC, SERIE NORMAL, ESGOTO PREDIAL, DN 80 MM, FORNECIDO E INSTALADO EM RAMAL DE DESCARGA OU RAMAL DE ESGOTO SANITÁRIO. AF_08/2022 TUBO PVC, SÉRIE R, ÁGUA PLUVIAL, DN 75 MM, FORNECIDO E INSTALADO EM RAMAL DE ENCAMINHAMENTO. AF_06/2022 BUCHA DE REDUÇÃO, PVC, SOLDÁVEL, DN 40MM X 32MM, INSTALADO EM RAMAL OU SUB-RAMAL DE ÁGUA - FORNECIMENTO E INSTALAÇÃO. JOELHO 45 GRAUS, PVC, SERIE NORMAL, ESGOTO PREDIAL, DN 75 MM, JUNTA ELÁSTICA, FORNECIDO E INSTALADO EM RAMAL DE DESCARGA JOELHO 45 GRAUS, PVC, SERIE NORMAL, ESGOTO PREDIAL, DN 80 MM, JUNTA ELÁSTICA, FORNECIDO E INSTALADO EM RAMAL DE DESCARGA JOELHO 45 GRAUS, PVC, SERIE NORMAL, ESGOTO PREDIAL, DN 40 MM, JUNTA SOLDÁVEL, FORNECIDO E INSTALADO EM RAMAL DE DESCARGA OU RAMAL DE ESGOTO TÊ, PVC, SERIE R, ÁGUA PLUVIAL, DN 100 X 50 MM, JUNTA ELÁSTICA, FORNECIDO E INSTALADO EM CONDUTORES VERTICAIS DE ÁGUAS TÊ, PVC, SERIE R, ÁGUA PLUVIAL, DN 100 X 75 MM, JUNTA ELÁSTICA, FORNECIDO E INSTALADO EM CONDUTORES VERTICAIS DE ÁGUAS PLUVIAIS. TÊ, PVC, SERIE NORMAL, ESGOTO PREDIAL, DN 80 X 50 MM, JUNTA ELÁSTICA, FORNECIDO E INSTALADO EM RAMAL DE DESCARGA OU RAMAL DE ESGOTO SANITÁRIO. TÊ, PVC, SERIE R, ÁGUA PLUVIAL, DN 75 X 50 MM, JUNTA ELÁSTICA, FORNECIDO E INSTALADO EM CONDUTORES VERTICAIS DE ÁGUAS PLUVIAIS. AF_06/2022 CAIXA SIFONADA, PVC, DN 100 X 100 X 50 MM, JUNTA ELÁSTICA, FORNECIDA E INSTALADA EM RAMAL DE DESCARGA OU EM RAMAL DE Concreto Bombeado fck= 25MPa; incluindo preparo, lançamento e adensamento JOELHO 90 GRAUS, PVC, SERIE NORMAL, ESGOTO PREDIAL, DN 100 MM, JUNTA ELÁSTICA, FORNECIDO E INSTALADO EM RAMAL DE DESCARGA OU RAMAL DE ESGOTO JOELHO 90 GRAUS, PVC, SERIE R, ÁGUA PLUVIAL, DN 75 MM, JUNTA ELÁSTICA, FORNECIDO E INSTALADO EM RAMAL DE ENCAMINHAMENTO AF_06/2022 JOELHO 90 GRAUS, PVC, SERIE NORMAL, ESGOTO PREDIAL, DN 50 MM, JUNTA ELÁSTICA, FORNECIDO E INSTALADO EM RAMAL DE DESCARGA OU RAMAL DE					MÃO DE OBRA DIRETA Topógrafo Auxiliar de topografia Pedreiro 6 Ajudante Geral 13 Calceteiro Carpinteiro 1 Operador de Motosserra Motorista Montador Montador/Eletricista Eletricista Armador 2 Almozarife 1 Operador de Pá carregadeira Motorista de caçamba Pintor	
CONSIDERAÇÕES		RESUMO DO EFETIVO EFETIVO DO DIA 25 JORNADA DE TRABALHO Hh DO DIA Hh ACUMULADO					EFETIVO EQUIPAMENTOS TIPO QTDE. Veiculo Leve Caminhão Munk Caminhão Toco Escavadeira Pá carregadeira Caçamba Patrol PC 200 Placa Vibratoria	
OBSERVAÇÕES		GERENTE DE OBRA: Data: 14/11/2024					FISCALIZAÇÃO: Data: 14/11/2024	


Victor Araújo de Almeida

Victor Araújo de Almeida
 Engenheiro Civil
 CREA 052154022-4


Daniel Pinheiro de Almeida

Daniel Pinheiro
 Eng. Civil - CREA/BA 051523694-2




 RELATÓRIO DIÁRIO DE OBRA		Data																																										
		S	T	Q	Q	S	S	D																																				
CLIENTE: PREFEITURA MUNICIPAL DE SANTALUZ OBJETO: OBRA DE CONSTRUÇÃO DE CRECHE MUNICIPAL DO MUNICÍPIO DE SANTALUZ-BA CONTRATO Nº 289/2022 PROCESSO ADMINISTRATIVO: 259/2022 RDO: 166		EFETIVO PESSOAL																																										
Condições Climáticas Manhã (2) Tarde (1) Noite ()		CATEGORIA			Q TDE																																							
SIMBOLOGIA		MÃO DE OBRA INDIRETA																																										
SERVIÇOS EXECUTADOS / OCORRÊNCIAS		<table border="1"> <tr> <td>Gerente de Obra</td> <td style="text-align: right;">1</td> </tr> <tr> <td>Tec. de Segurança</td> <td></td> </tr> <tr> <td>Aux Adm</td> <td></td> </tr> <tr> <td>Mestre de obra</td> <td></td> </tr> <tr> <td>Encarregado geral</td> <td style="text-align: right;">1</td> </tr> <tr> <td colspan="2">Hh DO DIA</td> </tr> </table>							Gerente de Obra	1	Tec. de Segurança		Aux Adm		Mestre de obra		Encarregado geral	1	Hh DO DIA																									
Gerente de Obra	1																																											
Tec. de Segurança																																												
Aux Adm																																												
Mestre de obra																																												
Encarregado geral	1																																											
Hh DO DIA																																												
LASTRO DE CONCRETO, PREPARO MECÂNICO, INCLUSOS ADITIVO IMPERMEABILIZANTE, LANÇAMENTO E ADENSAMENTO FABRICAÇÃO, MONTAGEM E DESMONTAGEM DE FÔRMA PARA VIGA BALDRAME, EM MADEIRA SERRADA, E=25 MM, 4 UTILIZAÇÕES. AF_06/2017 Armação de aço CA-50 Ø 8mm; incluso fornecimento, corte, dobra e colocação Armação de aço CA-50 Ø 10mm; incluso fornecimento, corte, dobra e colocação Armação de aço CA-60 Ø 5,0mm; incluso fornecimento, corte, dobra e colocação Concreto Bombeado fck= 25MPa; incluindo preparo, lançamento e adensamento IMPERMEABILIZACAO DE ESTRUTURAS ENTERRADAS, COM TINTA ASFALTICA, DUAS DEMAOS. ATERRO MANUAL DE VALAS COM SOLO ARGILO-ARENOSO E COMPACTAÇÃO MECANIZADA. AF_05/2016 MONTAGEM E DESMONTAGEM DE FÔRMA DE PILARES RETANGULARES E ESTRUTURAS SIMILARES COM ÁREA MÉDIA DAS SEÇÕES MENOR OU IGUAL A 0,25 M² ALVENARIA DE VEDAÇÃO DE BLOCOS CERÂMICOS FURADOS NA VERTICAL DE 9X19X39CM (ESPESURA 9CM) DE PAREDES COM ÁREA LÍQUIDA MAIOR OU IGUAL A 6M² TUBO PVC, SÉRIE NORMAL, ESGOTO PREDIAL, DN 100 MM, FORNECIDO E INSTALADO EM RAMAL DE DESCARGA OU RAMAL DE ESGOTO SANITÁRIO. AF_08/2022 TUBO PVC, SÉRIE NORMAL, ESGOTO PREDIAL, DN 40 MM, FORNECIDO E INSTALADO EM RAMAL DE DESCARGA OU RAMAL DE ESGOTO SANITÁRIO. AF_08/2022 TUBO PVC, SÉRIE R, ÁGUA PLUVIAL, DN 50 MM, FORNECIDO E INSTALADO EM RAMAL DE DESCARGA OU RAMAL DE ESGOTO SANITÁRIO. TUBO PVC, SÉRIE R, ÁGUA PLUVIAL, DN 75 MM, FORNECIDO E INSTALADO EM RAMAL DE ENCAMINHAMENTO. AF_06/2022 BUCHA DE REDUÇÃO, PVC, SOLDÁVEL, DN 40MM X 32MM, INSTALADO EM RAMAL OU SUB-RAMAL DE ÁGUA - FORNECIMENTO E INSTALAÇÃO. JOELHO 45 GRAUS, PVC, SÉRIE NORMAL, ESGOTO PREDIAL, DN 75 MM, JUNTA ELÁSTICA, FORNECIDO E INSTALADO EM RAMAL DE DESCARGA JOELHO 45 GRAUS, PVC, SÉRIE NORMAL, ESGOTO PREDIAL, DN 60 MM, JUNTA ELÁSTICA, FORNECIDO E INSTALADO EM RAMAL DE DESCARGA JOELHO 45 GRAUS, PVC, SÉRIE NORMAL, ESGOTO PREDIAL, DN 40 MM, JUNTA SOLDÁVEL, FORNECIDO E INSTALADO EM RAMAL DE DESCARGA OU RAMAL DE ESGOTO TÊ, PVC, SÉRIE R, ÁGUA PLUVIAL, DN 100 X 50 MM, JUNTA ELÁSTICA, FORNECIDO E INSTALADO EM CONDUTORES VERTICAIS DE ÁGUAS TÊ, PVC, SÉRIE R, ÁGUA PLUVIAL, DN 100 X 75 MM, JUNTA ELÁSTICA, FORNECIDO E INSTALADO EM CONDUTORES VERTICAIS DE ÁGUAS PLUVIAIS. TÊ, PVC, SÉRIE NORMAL, ESGOTO PREDIAL, DN 80 X 50 MM, JUNTA ELÁSTICA, FORNECIDO E INSTALADO EM RAMAL DE DESCARGA OU RAMAL DE ESGOTO SANITÁRIO. TÊ, PVC, SÉRIE R, ÁGUA PLUVIAL, DN 75 X 50 MM, JUNTA ELÁSTICA, FORNECIDO E INSTALADO EM CONDUTORES VERTICAIS DE ÁGUAS PLUVIAIS. AF_06/2022 CAIXA SIFONADA, PVC, DN 100 X 100 X 50 MM, JUNTA ELÁSTICA, FORNECIDA E INSTALADA EM RAMAL DE DESCARGA OU EM RAMAL DE Concreto Bombeado fck= 25MPa; incluindo preparo, lançamento e adensamento JOELHO 90 GRAUS, PVC, SÉRIE NORMAL, ESGOTO PREDIAL, DN 100 MM, JUNTA ELÁSTICA, FORNECIDO E INSTALADO EM RAMAL DE DESCARGA OU RAMAL DE ESGOTO JOELHO 90 GRAUS, PVC, SÉRIE R, ÁGUA PLUVIAL, DN 75 MM, JUNTA ELÁSTICA, FORNECIDO E INSTALADO EM RAMAL DE ENCAMINHAMENTO AF_06/2022 JOELHO 90 GRAUS, PVC, SÉRIE NORMAL, ESGOTO PREDIAL, DN 60 MM, JUNTA ELÁSTICA, FORNECIDO E INSTALADO EM RAMAL DE DESCARGA OU RAMAL DE		<table border="1"> <tr> <td colspan="2" style="text-align: center;">MÃO DE OBRA DIRETA</td> </tr> <tr> <td>Topografo</td> <td></td> </tr> <tr> <td>Auxiliar de topografia</td> <td></td> </tr> <tr> <td>Pedreiro</td> <td style="text-align: right;">6</td> </tr> <tr> <td>Ajudante Geral</td> <td style="text-align: right;">13</td> </tr> <tr> <td>Calceiro</td> <td></td> </tr> <tr> <td>Carpinteiro</td> <td style="text-align: right;">1</td> </tr> <tr> <td>Operador de Motosserra</td> <td></td> </tr> <tr> <td>Motorista</td> <td></td> </tr> <tr> <td>Montador</td> <td></td> </tr> <tr> <td>Montador/Eletricista</td> <td></td> </tr> <tr> <td>Eletricista</td> <td></td> </tr> <tr> <td>Armador</td> <td style="text-align: right;">2</td> </tr> <tr> <td>Almoxarife</td> <td style="text-align: right;">1</td> </tr> <tr> <td>Operador de Pá carregadeira</td> <td></td> </tr> <tr> <td>Motorista de caçamba</td> <td></td> </tr> <tr> <td>Pintor</td> <td></td> </tr> <tr> <td colspan="2">Hh DO DIA</td> </tr> </table>							MÃO DE OBRA DIRETA		Topografo		Auxiliar de topografia		Pedreiro	6	Ajudante Geral	13	Calceiro		Carpinteiro	1	Operador de Motosserra		Motorista		Montador		Montador/Eletricista		Eletricista		Armador	2	Almoxarife	1	Operador de Pá carregadeira		Motorista de caçamba		Pintor		Hh DO DIA	
MÃO DE OBRA DIRETA																																												
Topografo																																												
Auxiliar de topografia																																												
Pedreiro	6																																											
Ajudante Geral	13																																											
Calceiro																																												
Carpinteiro	1																																											
Operador de Motosserra																																												
Motorista																																												
Montador																																												
Montador/Eletricista																																												
Eletricista																																												
Armador	2																																											
Almoxarife	1																																											
Operador de Pá carregadeira																																												
Motorista de caçamba																																												
Pintor																																												
Hh DO DIA																																												
CONSIDERAÇÕES		RESUMO DO EFETIVO																																										
		EFETIVO DO DIA			25																																							
		JORNADA DE TRABALHO																																										
		Hh DO DIA																																										
		Hh ACUMULADO																																										
OBSERVAÇÕES		EFETIVO EQUIPAMENTOS																																										
		TIPO			Q TDE																																							
		Veiculo Leve Caminhão Munck Caminhão Toco Escavadeira Pá carregadeira Caçamba Patrol PC 200 Placa Vibratória																																										
GERENTE DE OBRA:		FISCALIZAÇÃO:																																										
Data: 16/11/2024		Data: 15/11/2024																																										


Victor Araújo de Almeida
 Engenheiro Civil
 CREA 052154022-4


Daniel Pinheiro
 Eng. Civil - CREA/BA 051523694-2




 RELATÓRIO DIÁRIO DE OBRA		Data						
		S	T	Q	Q	S	S	D
CLIENTE: PREFEITURA MUNICIPAL DE SANTALUZ OBJETO: OBRA DE CONSTRUÇÃO DE CRECHE MUNICIPAL DO MUNICÍPIO DE SANTALUZ-BA CONTRATO Nº 289/2022 PROCESSO ADMINISTRATIVO: 258/2022 RDO: 167		EFETIVO PESSOAL CATEGORIA QTDE MÃO DE OBRA INDIRETA						
Condições Climáticas: Manhã (2) Tarde (1) Noite () SIMBOLOGIA: 1- Tempo Bom 2 - Chuva c/ cond. Trab. 3- Chuva s/ cond. Trab.		MÃO DE OBRA DIRETA						
SERVIÇOS EXECUTADOS / OCORRÊNCIAS LASTRO DE CONCRETO, PREPARO MECÂNICO, INCLUSOS ADITIVO IMPERMEABILIZANTE, LANÇAMENTO E ADENSAMENTO FABRICAÇÃO, MONTAGEM E DESMONTAGEM DE FÔRMA PARA VIGA BALDRAME, EM MADEIRA SERRADA, E=25 MM, 4 UTILIZAÇÕES. AF_06/2017 Armação de aço CA-50 Ø 8mm; incluso fornecimento, corte, dobra e colocação Armação de aço CA-50 Ø 10mm; incluso fornecimento, corte, dobra e colocação Armação de aço CA-60 Ø 5,0mm; incluso fornecimento, corte, dobra e colocação Concreto Bombeado fck= 25MPa; incluindo preparo, lançamento e adensamento IMPERMEABILIZAÇÃO DE ESTRUTURAS ENTERRADAS, COM TINTA ASFÁLTICA, DUAS DEMAS. ATERRO MANUAL DE VALAS COM SOLO ARGILO-ARENOSO E COMPACTAÇÃO MECANIZADA. AF_06/2016 MONTAGEM E DESMONTAGEM DE FÔRMA DE PILARES RETANGULARES E ESTRUTURAS SIMILARES COM ÁREA MÉDIA DAS SEÇÕES MENOR OU IGUAL A 0,26 M² ALVENARIA DE VEDAÇÃO DE BLOCOS CERÂMICOS FURADOS NA VERTICAL DE 9X19X19CM (ESPESSURA 9CM) DE PAREDES COM ÁREA LÍQUIDA MAIOR OU IGUAL A 6M² TUBO PVC, SÉRIE NORMAL, ESGOTO PREDIAL, DN 100 MM, FORNECIDO E INSTALADO EM RAMAL DE DESCARGA OU RAMAL DE ESGOTO SANITÁRIO. TUBO PVC, SÉRIE NORMAL, ESGOTO PREDIAL, DN 40 MM, FORNECIDO E INSTALADO EM RAMAL DE DESCARGA OU RAMAL DE ESGOTO SANITÁRIO. AF_08/2022 TUBO PVC, SÉRIE NORMAL, ESGOTO PREDIAL, DN 50 MM, FORNECIDO E INSTALADO EM RAMAL DE DESCARGA OU RAMAL DE ESGOTO SANITÁRIO. TUBO PVC, SÉRIE R, ÁGUA PLUVIAL, DN 75 MM, FORNECIDO E INSTALADO EM RAMAL DE ENCAMINHAMENTO. AF_06/2022 BUCHA DE REDUÇÃO, PVC, SOLDÁVEL, DN 40MM X 32MM, INSTALADO EM RAMAL OU SUB-RAMAL DE ÁGUA - FORNECIMENTO E INSTALAÇÃO. JOELHO 45 GRAUS, PVC, SÉRIE NORMAL, ESGOTO PREDIAL, DN 75 MM, JUNTA ELÁSTICA, FORNECIDO E INSTALADO EM RAMAL DE DESCARGA JOELHO 45 GRAUS, PVC, SÉRIE NORMAL, ESGOTO PREDIAL, DN 50 MM, JUNTA ELÁSTICA, FORNECIDO E INSTALADO EM RAMAL DE DESCARGA JOELHO 45 GRAUS, PVC, SÉRIE NORMAL, ESGOTO PREDIAL, DN 40 MM, JUNTA ELÁSTICA, FORNECIDO E INSTALADO EM RAMAL DE DESCARGA OU RAMAL DE ESGOTO TÊ, PVC, SÉRIE R, ÁGUA PLUVIAL, DN 100 X 50 MM, JUNTA ELÁSTICA, FORNECIDO E INSTALADO EM CONDUTORES VERTICAIS DE ÁGUAS TÊ, PVC, SÉRIE R, ÁGUA PLUVIAL, DN 100 X 75 MM, JUNTA ELÁSTICA, FORNECIDO E INSTALADO EM CONDUTORES VERTICAIS DE ÁGUAS PLUVIAIS. TÊ, PVC, SÉRIE NORMAL, ESGOTO PREDIAL, DN 50 X 50 MM, JUNTA ELÁSTICA, FORNECIDO E INSTALADO EM RAMAL DE DESCARGA OU RAMAL DE ESGOTO SANITÁRIO. TÊ, PVC, SÉRIE R, ÁGUA PLUVIAL, DN 75 X 50 MM, JUNTA ELÁSTICA, FORNECIDO E INSTALADO EM CONDUTORES VERTICAIS DE ÁGUAS PLUVIAIS. AF_06/2022 CAIXA SIFONADA, PVC, DN 100 X 100 X 50 MM, JUNTA ELÁSTICA, FORNECIDA E INSTALADA EM RAMAL DE DESCARGA OU EM RAMAL DE		Gerente de Obra Engenheiro 1 Tec. de Segurança Aux Adm Mestre de obra Encarregado geral 1 Hh DO DIA MÃO DE OBRA DIRETA Topógrafo Auxiliar de topografia Pedreiro 6 Ajudante Geral 13 Calçateiro Carpinteiro 1 Operador de Motosserra Motorista Montador Montador/Eletricista Eletricista Armador 2 Almozarife 1 Operador de Pá carregadeira Motorista de caçamba Pintor						
CONSIDERAÇÕES		RESUMO DO EFETIVO EFETIVO DO DIA 26 JORNADA DE TRABALHO Hh DO DIA Hh ACUMULADO						
OBSERVAÇÕES		EFETIVO EQUIPAMENTOS TIPO QTDE. Veículo Leve Caminhão Munk Caminhão Toco Escavadeira Pá carregadeira Caçamba Patrol PC 200 Placa Vibratória						
GERENTE DE OBRA: Data: 16/11/2024		FISCALIZAÇÃO: Data: 16/11/2024						



 Victor Araujo de Almeida
 Engenheiro Civil
 CREA 052154022-4


 Daniel Pinheiro
 Eng. Civil - CREA/BA 051523694-2




		RELATÓRIO DIÁRIO DE OBRA				Data						
		S	T	Q	Q	S	S	S	S	S	S	S
CLIENTE: PREFEITURA MUNICIPAL DE SANTALUZ OBJETO: OBRA DE CONSTRUÇÃO DE CRECHE MUNICIPAL DO MUNICÍPIO DE SANTALUZ-BA CONTRATO Nº 289/2022 PROCESSO ADMINISTRATIVO: 288/2022 RDO: 168		EFETIVO PESSOAL										
Condições Climáticas: Manhã (2) Tarde (1) Noite ()		CATEGORIA					Q TDE					
SIMBOLOGIA		MÃO DE OBRA INDIRETA										
1- Tempo Bom 2 - Chuva c/ cond. Trab. 3- Chuva s/ cond. Trab.		Gerente de Obra Engenheiro Tec. de Segurança Aux Adm Mestre de obra Encarregado geral Hh DO DIA										
SERVIÇOS EXECUTADOS / OCORRÊNCIAS FINAL DE SEMANA - SEM EXPEDIENTE		MÃO DE OBRA DIRETA Topografo Auxiliar de topografia Pedreiro Ajudante Geral Calceteiro Carpinteiro Operador de Motosserra Motorista Montador Montador/Eletricista Eletricista Operador de Patrol Operador de Escavadeira Operador de Pá carregadeira Motorista de caçamba Pintor Hh DO DIA										
CONSIDERAÇÕES		RESUMO DO EFETIVO										
		EFETIVO DO DIA					0					
		JORNADA DE TRABALHO										
		Hh DO DIA										
		Hh ACUMULADO										
OBSERVAÇÕES		EFETIVO EQUIPAMENTOS										
		TIPO					Q TDE					
		Veiculo Leve Caminhão Munck Caminhão Toco Escavadeira Pá carregadeira Caçamba Patrol PC 200 Placa Vibratória										
GERENTE DE OBRA:		FISCALIZAÇÃO:										
Data: 17/11/2024		Data: 17/11/2024										


Victor Araujo de Almeida
 Engenheiro Civil
 CREA 052154022-4


Daniel Pinheiro
 Eng. Civil - CREA/BA 051523694-2




 RELATÓRIO DIÁRIO DE OBRA		Data						
		S	T	Q	Q	S	S	x
CLIENTE: PREFEITURA MUNICIPAL DE SANTALUZ OBJETO: OBRA DE CONSTRUÇÃO DE CRECHE MUNICIPAL DO MUNICÍPIO DE SANTALUZ-BA CONTRATO Nº 289/2022 PROCESSO ADMINISTRATIVO: 258/2022 RDO: 169		EFETIVO PESSOAL CATEGORIA QTDE MÃO DE OBRA INDIRETA						
Condições Climáticas: Manhã (2) Tarde (1) Noite () SIMBOLOGIA: 1- Tempo Bom 2- Chuva c/ cond. Trab. 3- Chuva s/ cond. Trab.		MÃO DE OBRA DIRETA Gerente de Obra Engenheiro Tec. de Segurança Aux Adm Mestre de obra Encarregado geral Hh DO DIA						
SERVIÇOS EXECUTADOS / OCORRÊNCIAS FINAL DE SEMANA - SEM EXPEDIENTE		Topógrafo Auxiliar de topografia Pedreiro Ajudante Geral Calceiteiro Carpinteiro Operador de Motosserra Motorista Montador Montador/Eletricista Eletricista Operador de Patrol Operador de Escavadeira Operador de Pa carregadeira Motorista de caçamba Pintor Hh DO DIA						
CONSIDERAÇÕES		RESUMO DO EFETIVO EFETIVO DO DIA 0 JORNADA DE TRABALHO Hh DO DIA Hh ACUMULADO						
OBSERVAÇÕES		EFETIVO EQUIPAMENTOS TIPO QTDE. Veiculo Leve Caminhão Muncik Caminhão Toco Escavadeira Pa carregadeira Caçamba Patrol PC 200 Placa Vibratória						
GERENTE DE OBRA: Data: 18/11/2024		FISCALIZAÇÃO: Data: 18/11/2024						

Victor Araujo de Almeida
 Victor Araujo de Almeida
 Engenheiro Civil
 CREA 052154022-4

Daniel Pinheiro
 Daniel Pinheiro
 Eng. Civil - CREA/BA 051523694-2




 RELATÓRIO DIÁRIO DE OBRA		Data						
		x						
		S	T	Q	Q	S	S	D
CLIENTE: PREFEITURA MUNICIPAL DE SANTALUZ OBJETO: OBRA DE CONSTRUÇÃO DE CRECHE MUNICIPAL DO MUNICÍPIO DE SANTALUZ-BA CONTRATO Nº 289/2022 PROCESSO ADMINISTRATIVO: 288/2022 RDO: 176		EFETIVO PESSOAL						
Condições Climáticas: Manhã (2) Tarde (1) Noite ()		CATEGORIA		QTDE				
SIMBOLOGIA		MÃO DE OBRA INDIRETA						
1- Tempo Bom 2- Chuva c/ cond. Trab. 3- Chuva s/ cond. Trab.		Gerente de Obra Engenheiro 1 Tec. de Segurança Aux Adm Mestre de obra Encarregado geral 1						
SERVIÇOS EXECUTADOS / OCORRÊNCIAS LASTRO DE CONCRETO, PREPARO MECÂNICO, INCLUSOS ADITIVO IMPERMEABILIZANTE, LANÇAMENTO E ADENSAMENTO FABRICAÇÃO, MONTAGEM E DESMONTAGEM DE FÔRMA PARA VIGA BALDRAME, EM MADEIRA SERRADA, E=25 MM, 4 UTILIZAÇÕES. AF_06/2017 Armação de aço CA-50 Ø 8mm; incluso fornecimento, corte, dobra e colocação Armação de aço CA-50 Ø 10mm; incluso fornecimento, corte, dobra e colocação Armação de aço CA-60 Ø 5,0mm; incluso fornecimento, corte, dobra e colocação Concreto Bombeado fck= 25MPa; incluindo preparo, lançamento e adensamento IMPERMEABILIZACAO DE ESTRUTURAS ENTERRADAS, COM TINTA ASFALTICA, DUAS DEMAOS. ATERRO MANUAL DE VALAS COM SOLO ARGILO-ARENOSO E COMPACTAÇÃO MECANIZADA. AF_06/2016 MONTAGEM E DESMONTAGEM DE FÔRMA DE PILARES RETANGULARES E ESTRUTURAS SIMILARES COM ÁREA MÉDIA DAS SEÇÕES MENOR OU IGUAL A 0,26 M² ALVENARIA DE VEDAÇÃO DE BLOCOS CERÂMICOS FURADOS NA VERTICAL DE 9X19X39CM (ESPESURA 9CM) DE PAREDES COM ÁREA LÍQUIDA MAIOR OU IGUAL A 8M² TUBO PVC, SERIE NORMAL, ESGOTO PREDIAL, DN 100 MM, FORNECIDO E INSTALADO EM RAMAL DE DESCARGA OU RAMAL DE ESGOTO SANITÁRIO. TUBO PVC, SERIE NORMAL, ESGOTO PREDIAL, DN 40 MM, FORNECIDO E INSTALADO EM RAMAL DE DESCARGA OU RAMAL DE ESGOTO SANITÁRIO. AF_08/2022 TUBO PVC, SERIE NORMAL, ESGOTO PREDIAL, DN 60 MM, FORNECIDO E INSTALADO EM RAMAL DE DESCARGA OU RAMAL DE ESGOTO SANITÁRIO. TUBO PVC, SERIE R, ÁGUA PLUVIAL, DN 75 MM, FORNECIDO E INSTALADO EM RAMAL DE ENCAMINHAMENTO. AF_06/2022 BUCHA DE REDUÇÃO, PVC, SOLDÁVEL, DN 40MM X 32MM, INSTALADO EM RAMAL OU SUB-RAMAL DE ÁGUA - FORNECIMENTO E INSTALAÇÃO. JOELHO 45 GRAUS, PVC, SERIE NORMAL, ESGOTO PREDIAL, DN 75 MM, JUNTA ELÁSTICA, FORNECIDO E INSTALADO EM RAMAL DE DESCARGA JOELHO 45 GRAUS, PVC, SERIE NORMAL, ESGOTO PREDIAL, DN 60 MM, JUNTA ELÁSTICA, FORNECIDO E INSTALADO EM RAMAL DE DESCARGA JOELHO 45 GRAUS, PVC, SERIE NORMAL, ESGOTO PREDIAL, DN 40 MM, JUNTA SOLDÁVEL, FORNECIDO E INSTALADO EM RAMAL DE DESCARGA OU RAMAL DE ESGOTO TÊ, PVC, SERIE R, ÁGUA PLUVIAL, DN 100 X 50 MM, JUNTA ELÁSTICA, FORNECIDO E INSTALADO EM CONDUTORES VERTICAIS DE ÁGUAS TÊ, PVC, SERIE R, ÁGUA PLUVIAL, DN 100 X 75 MM, JUNTA ELÁSTICA, FORNECIDO E INSTALADO EM CONDUTORES VERTICAIS DE ÁGUAS PLUVIAIS. TÊ, PVC, SERIE NORMAL, ESGOTO PREDIAL, DN 60 X 90 MM, JUNTA ELÁSTICA, FORNECIDO E INSTALADO EM RAMAL DE DESCARGA OU RAMAL DE ESGOTO SANITÁRIO. TÊ, PVC, SERIE R, ÁGUA PLUVIAL, DN 75 X 60 MM, JUNTA ELÁSTICA, FORNECIDO E INSTALADO EM CONDUTORES VERTICAIS DE ÁGUAS PLUVIAIS. AF_06/2022 CAIXA SIFONADA, PVC, DN 100 X 100 X 50 MM, JUNTA ELÁSTICA, FORNECIDA E INSTALADA EM RAMAL DE DESCARGA OU EM RAMAL DE REATERRO MANUAL DE VALAS COM COMPACTAÇÃO MECANIZADA. AF_04/2016 Concreto Bombeado fck= 25MPa; incluindo preparo, lançamento e adensamento JOELHO 90 GRAUS, PVC, SERIE NORMAL, ESGOTO PREDIAL, DN 100 MM, JUNTA ELÁSTICA, FORNECIDO E INSTALADO EM RAMAL DE DESCARGA OU RAMAL DE ESGOTO JOELHO 90 GRAUS, PVC, SERIE R, ÁGUA PLUVIAL, DN 75 MM, JUNTA ELÁSTICA, FORNECIDO E INSTALADO EM RAMAL DE ENCAMINHAMENTO AF_06/2022 JOELHO 90 GRAUS, PVC, SERIE NORMAL, ESGOTO PREDIAL, DN 60 MM, JUNTA ELÁSTICA, FORNECIDO E INSTALADO EM RAMAL DE DESCARGA OU RAMAL DE ESGOTO		Hh DO DIA MÃO DE OBRA DIRETA Topografo Auxiliar de topografia Pedreiro 6 Ajudante Geral 13 Calceiteiro Carpinteiro 1 Operador de Motosserra Motorista Montador Montador/Eletricista Eletricista Armador 2 Almozarife 1 Operador de Pá carregadeira Motorista de caçamba Pintor Hh DO DIA						
CONSIDERAÇÕES		RESUMO DO EFETIVO						
		EFETIVO DO DIA		25				
		JORNADA DE TRABALHO						
		Hh DO DIA						
		Hh ACUMULADO						
OBSERVAÇÕES		EFETIVO EQUIPAMENTOS						
		TIPO		QTDE				
		Veiculo Leve						
		Caminhão Munch						
		Caminhão Toco						
		Escavadeira						
		Pá carregadeira						
		Caçamba						
		Petrol						
		PC 200						
		Placa Vibratória						
GERENTE DE OBRA:		FISCALIZAÇÃO:						
Data: 19/11/2024		Data: 19/11/2024						


 Victor Araújo de Almeida
 Engenheiro Civil
 CREA 052154022-4


 Daniel Pinheiro
 Eng. Civil - CREA/BA 051523694-2



		RELATÓRIO DIÁRIO DE OBRA			Data								
		CLIENTE: PREFEITURA MUNICIPAL DE SANTALUZ OBJETO: OBRA DE CONSTRUÇÃO DE CRECHE MUNICIPAL DO MUNICÍPIO DE SANTALUZ-BA CONTRATO Nº 289/2022 PROCESSO ADMINISTRATIVO: 268/2022 RDO: 171			S	T	Q	Q	S	S	D		
Condições Climáticas		Manhã (2) Tarde (1) Noite ()			EFETIVO PESSOAL								
SIMBOLOGIA		1- Tempo Bom 2- Chuva c/ cond. Trab. 3- Chuva s/ cond. Trab.			CATEGORIA			QTDE					
		SERVIÇOS EXECUTADOS / OCORRÊNCIAS			MÃO DE OBRA INDIRETA								
LASTRO DE CONCRETO, PREPARO MECÂNICO, INCLUSOS ADITIVO IMPERMEABILIZANTE, LANÇAMENTO E ADENSAMENTO FABRICAÇÃO, MONTAGEM E DESMONTAGEM DE FORMA PARA VIGA BALDRAME, EM MADEIRA SERRADA, E=25 MM, 4 UTILIZAÇÕES. AF_06/2017 Armação de aço CA-50 Ø 8mm; incluso fornecimento, corte, dobra e colocação Armação de aço CA-50 Ø 10mm; incluso fornecimento, corte, dobra e colocação Armação de aço CA-60 Ø 8,0mm; incluso fornecimento, corte, dobra e colocação Concreto Bombeado fck= 25MPa; incluindo preparo, lançamento e adensamento IMPERMEABILIZAÇÃO DE ESTRUTURAS EM TERRADAS, COM TINTA ASFÁLTICA, DUAS DEMAOCS. ATERRAMENTO MANUAL DE VALAS COM SOLO ARGILO-ARENOSO E COMPACTAÇÃO MECANIZADA. AF_05/2016 MONTAGEM E DESMONTAGEM DE FORMA DE PILARES RETANGULARES E ESTRUTURAS SIMILARES COM ÁREA MÉDIA DAS SEÇÕES MENOR OU IGUAL A 0,25 M² ALVENARIA DE VEDAÇÃO DE BLOCOS CERÂMICOS FURADOS NA VERTICAL DE 8X19X39CM (ESPESSURA 9CM) DE PAREDES COM ÁREA LÍQUIDA MAIOR OU IGUAL A 8M² TUBO PVC, SÉRIE NORMAL, ESGOTO PREDIAL, DN 100 MM, FORNECIDO E INSTALADO EM RAMAL DE DESCARGA OU RAMAL DE ESGOTO SANITÁRIO. TUBO PVC, SÉRIE NORMAL, ESGOTO PREDIAL, DN 40 MM, FORNECIDO E INSTALADO EM RAMAL DE DESCARGA OU RAMAL DE ESGOTO SANITÁRIO. AF_08/2022 TUBO PVC, SÉRIE NORMAL, ESGOTO PREDIAL, DN 50 MM, FORNECIDO E INSTALADO EM RAMAL DE DESCARGA OU RAMAL DE ESGOTO SANITÁRIO. TUBO PVC, SÉRIE R, ÁGUA PLUVIAL, DN 75 MM, FORNECIDO E INSTALADO EM RAMAL DE ENCAMINHAMENTO. AF_06/2022 BUCHA DE REDUÇÃO, PVC, SOLDÁVEL, DN 40MM X 32MM, INSTALADO EM RAMAL OU SUB-RAMAL DE ÁGUA - FORNECIMENTO E INSTALAÇÃO. JOELHO 45 GRAUS, PVC, SÉRIE NORMAL, ESGOTO PREDIAL, DN 75 MM, JUNTA ELÁSTICA, FORNECIDO E INSTALADO EM RAMAL DE DESCARGA JOELHO 45 GRAUS, PVC, SÉRIE NORMAL, ESGOTO PREDIAL, DN 50 MM, JUNTA ELÁSTICA, FORNECIDO E INSTALADO EM RAMAL DE DESCARGA JOELHO 45 GRAUS, PVC, SÉRIE NORMAL, ESGOTO PREDIAL, DN 40 MM, JUNTA SOLDÁVEL, FORNECIDO E INSTALADO EM RAMAL DE DESCARGA OU RAMAL DE ESGOTO TÊ, PVC, SÉRIE R, ÁGUA PLUVIAL, DN 100 X 50 MM, JUNTA ELÁSTICA, FORNECIDO E INSTALADO EM CONDUTORES VERTICAIS DE ÁGUAS TÊ, PVC, SÉRIE R, ÁGUA PLUVIAL, DN 100 X 75 MM, JUNTA ELÁSTICA, FORNECIDO E INSTALADO EM CONDUTORES VERTICAIS DE ÁGUAS PLUVIAIS. TÊ, PVC, SÉRIE NORMAL, ESGOTO PREDIAL, DN 50 X 50 MM, JUNTA ELÁSTICA, FORNECIDO E INSTALADO EM RAMAL DE DESCARGA OU RAMAL DE ESGOTO SANITÁRIO. TÊ, PVC, SÉRIE R, ÁGUA PLUVIAL, DN 75 X 50 MM, JUNTA ELÁSTICA, FORNECIDO E INSTALADO EM CONDUTORES VERTICAIS DE ÁGUAS PLUVIAIS. AF_06/2022 CAIXA SIFONADA, PVC, DN 100 X 100 X 80 MM, JUNTA ELÁSTICA, FORNECIDA E INSTALADA EM RAMAL DE DESCARGA OU EM RAMAL DE REATERRO MANUAL DE VALAS COM COMPACTAÇÃO MECANIZADA. AF_04/2016 Concreto Bombeado fck= 25MPa; incluindo preparo, lançamento e adensamento JOELHO 90 GRAUS, PVC, SÉRIE NORMAL, ESGOTO PREDIAL, DN 100 MM, JUNTA ELÁSTICA, FORNECIDO E INSTALADO EM RAMAL DE DESCARGA OU RAMAL DE ESGOTO JOELHO 90 GRAUS, PVC, SÉRIE R, ÁGUA PLUVIAL, DN 75 MM, JUNTA ELÁSTICA, FORNECIDO E INSTALADO EM RAMAL DE ENCAMINHAMENTO AF_06/2022 JOELHO 90 GRAUS, PVC, SÉRIE NORMAL, ESGOTO PREDIAL, DN 60 MM, JUNTA ELÁSTICA, FORNECIDO E INSTALADO EM RAMAL DE DESCARGA OU RAMAL DE ESGOTO					Gerente de Obra								
					Tec. de Segurança								
					Aux Adm								
					Mestre de obra								
					Encarregado geral					1			
					MÃO DE OBRA DIRETA								
					Topógrafo								
					Auxiliar de topografia								
					Pedreiro					6			
					Ajudante Geral					13			
					Caleteiro								
					Carpinteiro					1			
					Operador de Motosserra								
					Motorista								
					Montador								
					Montador/Eletricista								
					Eletricista								
					Armador					2			
					Almoçoarte					1			
					Operador de Pá carregadeira								
					Motorista de caçamba								
					Pintor								
					Hh DO DIA								
CONSIDERAÇÕES					RESUMO DO EFETIVO								
					EFETIVO DO DIA						25		
					JORNADA DE TRABALHO								
					Hh DO DIA								
					Hh ACUMULADO								
OBSERVAÇÕES					EFETIVO EQUIPAMENTOS								
					TIPO		QTDE.						
					Veículo Leve								
					Caminhão Munck								
					Caminhão Toco								
					Escavadeira								
					Pá carregadeira								
					Caçamba								
					Patrol								
					PC 200								
					Placa Vibratória								
GERENTE DE OBRA:					FISCALIZAÇÃO:								
Data: 20/11/2024					Data: 20/11/2024								


 Victor Araújo de Almeida
 Engenheiro Civil
 CREA 052154022-4


 Daniel Pinheiro
 Eng. Civil - CREA/BA 051523694-2



RELATÓRIO FOTOGRÁFICO 2ª MEDIÇÃO - OBRA DE CONSTRUÇÃO DA CRECHE MUNICIPAL NA SEDE, no Município de SantaLuz - BA.

DATA	MUNICÍPIO	EMPREENDIMENTO
20/11/2024	Santaluz-Ba	Obra de Construção de Creche Municipal no município de Santaluz-Ba

FOTO 01 - EXECUÇÃO DE SANITÁRIO E VESTIÁRIO EM CANTEIRO DE OBRA EM CHAPA DE MADEIRA COMPENSADA, NÃO INCLUSO MOBILIÁRIO.AF_02/2016




FOTO 02 - LIMPEZA MECANIZADA DE CAMADA VEGETAL, VEGETAÇÃO E PEQUENAS ÁRVORES (DIÂMETRO DE TRONCO MENOR QUE 0,20 M), COM TRATOR DE ESTEIRAS.AF_05/2018



Victor Araújo de Almeida
Victor Araújo de Almeida
Engenheiro Civil
CREA 052154022-4

Daniel Pinheiro de Melo
Daniel Pinheiro
Eng. Civil - CREA/BA 051523694-2



DATA	MUNICÍPIO	EMPREENDIMENTO
20/11/2024	Santaluz-Ba	Obra de Construção de Creche Municipal no município de Santaluz-Ba

FOTO 03 – LIMPEZA MECANIZADA DE CAMADA VEGETAL, VEGETAÇÃO E PEQUENAS ÁRVORES (DIÂMETRO DE TRONCO MENOR QUE 0,20 M), COM TRATOR DE ESTEIRAS.AF_05/2018



FOTO 04 – LIMPEZA MECANIZADA DE CAMADA VEGETAL, VEGETAÇÃO E PEQUENAS ÁRVORES (DIÂMETRO DE TRONCO MENOR QUE 0,20 M), COM TRATOR DE ESTEIRAS.AF_05/2018



Victor Araujo de Almeida

Victor Araújo de Almeida
Engenheiro Civil
CREA 052154022-4

Daniel Pinheiro

Daniel Pinheiro
Eng. Civil - CREA/BA 051523694-2



DATA	MUNICÍPIO	EMPREENDIMENTO
20/11/2024	Santaluz-Ba	Obra de Construção de Creche Municipal no município de Santaluz-Ba

**FOTO 05 ATERRO MANUAL DE VALAS COM SOLO ARGILO-ARENOSO E COMPACTAÇÃO MECANIZADA.
AF_05/2016**



**FOTO 06 – ATERRO MANUAL DE VALAS COM SOLO ARGILO-ARENOSO E COMPACTAÇÃO MECANIZADA.
AF_05/2016**



Victor Araújo de Almeida
Victor Araújo de Almeida
Engenheiro Civil
CREA 052154022-4

Daniel Pinheiro
Daniel Pinheiro
Eng. Civil - CREA/BA 051523694-2



DATA	MUNICIPIO	EMPREENDIMENTO
20/11/2024	Santaluz-Ba	Obra de Construção de Creche Municipal no município de Santaluz-Ba

**FOTO 07 – ATERRO MANUAL DE VALAS COM SOLO ARGILO-ARENOSO E COMPACTAÇÃO MECANIZADA.
AF_05/2016**



**FOTO 08 – ATERRO MANUAL DE VALAS COM SOLO ARGILO-ARENOSO E COMPACTAÇÃO MECANIZADA.
AF_05/2016**



Victor Araujo de Almeida
Victor Araujo de Almeida
Engenheiro Civil
CREA 052154022-4

Daniel Pinheiro
Daniel Pinheiro
Eng. Civil - CREA/BA 051523694-2



DATA	MUNICIPIO	EMPREENHIMENTO
20/11/2024	Santaluz-Ba	Obra de Construção de Creche Municipal no município de Santaluz-Ba

FOTO 09 – ATERRO MANUAL DE VALAS COM SOLO ARGILO-ARENOSO E COMPACTAÇÃO MECANIZADA. AF_05/2016



FOTO 10 – Regularização e compactação do fundo de valas



Victor Araújo de Almeida
Victor Araújo de Almeida
Engenheiro Civil
CREA 052154022-4

Daniel Pinheiro de Melo
Daniel Pinheiro
Eng. Civil - CREA/BA 051523694-2



DATA	MUNICÍPIO	EMPREENDIMENTO
20/11/2024	Santaluz-Ba	Obra de Construção de Creche Municipal no município de Santaluz-Ba

FOTO 11 – Regularização e compactação do fundo de valas



FOTO 12 – Regularização e compactação do fundo de valas



Victor Araujo de Almeida
Victor Araujo de Almeida
Engenheiro Civil
CREA 052154022-4

Daniel Pinheiro de Mota
Daniel Pinheiro
Eng. Civil - CREA/BA 051523694-2



20/11/2024

Santaluz-Ba

Obra de Construção de Creche
Municipal no município de
Santaluz-Ba

**FOTO 13 – LASTRO DE CONCRETO MAGRO, APLICADO EM BLOCOS DE COROAMENTO OU SAPATAS,
ESPESSURA DE 5 CM. AF_08/2017**



**FOTO 14 – LASTRO DE CONCRETO MAGRO, APLICADO EM BLOCOS DE COROAMENTO OU SAPATAS,
ESPESSURA DE 5 CM. AF_08/2017**



Victor Araujo de Almeida
Victor Araujo de Almeida
Engenheiro Civil
CREA 052154022-4

Daniel Pinheiro
Daniel Pinheiro
Eng. Civil - CREA/BA 051523694-2



20/11/2024

Santaluz-Ba

Obra de Construção de Creche
Municipal no município de
Santaluz-Ba

FOTO 15 – LASTRO DE CONCRETO MAGRO, APLICADO EM BLOCOS DE COROAMENTO OU SAPATAS, ESPESSURA DE 5 CM. AF_08/2017




FOTO 16 – FABRICAÇÃO, MONTAGEM E DESMONTAGEM DE FÔRMA PARA SAPATA, EM MADEIRA SERRADA, E=25 MM, 4 UTILIZAÇÕES. AF_06/2017



Victor Araujo de Almeida
Victor Araujo de Almeida
Engenheiro Civil
CREA 052154022-4

Daniel Pinheiro
Daniel Pinheiro
Eng. Civil - CREA/BA 051523694-2



20/11/2024

Santaluz-Ba

Obra de Construção de Creche
Municipal no município de
Santaluz-Ba

FOTO 17 – FABRICAÇÃO, MONTAGEM E DESMONTAGEM DE FÔRMA PARA SAPATA, EM MADEIRA SERRADA, E=25 MM, 4 UTILIZAÇÕES. AF_06/2017



FOTO 18 – FABRICAÇÃO, MONTAGEM E DESMONTAGEM DE FÔRMA PARA SAPATA, EM MADEIRA SERRADA, E=25 MM, 4 UTILIZAÇÕES. AF_06/2017



Victor Araujo de Almeida
Victor Araujo de Almeida
Engenheiro Civil
CREA 052154022-4

Daniel Pinheiro de Almeida
Daniel Pinheiro
Eng. Civil - CREA/BA 051523694-2



20/11/2024

Santaluz-Ba

Obra de Construção de Creche
Municipal no município de
Santaluz-Ba

FOTO 19 – Armação de aço CA-50 Ø 6,3mm; incluso fornecimento, corte, dobra e colocação



FOTO 20 – Armação de aço CA-50 Ø 8mm; incluso fornecimento, corte, dobra e colocação



Victor Araujo de Almeida
Victor Araujo de Almeida
Engenheiro Civil
CREA 052154022-4

Daniel Pinheiro
Daniel Pinheiro
Eng. Civil - CREA/BA 051523694-2



20/11/2024

Santaluz-Ba

Obra de Construção de Creche
Municipal no município de
Santaluz-Ba

FOTO 21 – Armação de aço CA-50 Ø 10mm; incluso fornecimento, corte, dobra e colocação



FOTO 22 – Armação de aço CA-50 Ø 12,5mm; incluso fornecimento, corte, dobra e colocação



Victor Araújo de Almeida
Victor Araújo de Almeida
Engenheiro Civil
CREA 052154022-4

Daniel Pinheiro
Daniel Pinheiro
Eng. Civil - CREA/BA 051523694-2



20/11/2024


Santaluz-Ba

Obra de Construção de Creche Municipal no município de Santaluz-Ba

FOTO 23 - CONCRETAGEM DE SAPATAS, FCK 30 MPA, COM USO DE BOMBA - LANÇAMENTO, ADENSAMENTO E ACABAMENTO. AF_11/2016



FOTO 24 - CONCRETAGEM DE SAPATAS, FCK 30 MPA, COM USO DE BOMBA - LANÇAMENTO, ADENSAMENTO E ACABAMENTO. AF_11/2016



Victor Araujo de Almeida
Victor Araujo de Almeida
Engenheiro Civil
CREA 052154022-4

Daniel Pinheiro
Daniel Pinheiro
Eng. Civil - CREA/BA 051523694-2



20/11/2024

Santaluz-Ba

Obra de Construção de Creche
Municipal no município de
Santaluz-Ba

FOTO 25 - CONCRETAGEM DE SAPATAS, FCK 30 MPA, COM USO DE BOMBA - LANÇAMENTO, ADENSAMENTO E ACABAMENTO. AF_11/2016



FOTO 26 - CONCRETAGEM DE SAPATAS, FCK 30 MPA, COM USO DE BOMBA - LANÇAMENTO, ADENSAMENTO E ACABAMENTO. AF_11/2016



Victor Araújo de Almeida
Victor Araújo de Almeida
Engenheiro Civil
CREA 052154022-4

Daniel Pinheiro de Menezes
Daniel Pinheiro
Eng. Civil - CREA/BA 051523694-2



20/11/2024

Santaluz-Ba

Obra de Construção de Creche Municipal no município de Santaluz-Ba

FOTO 27 – LASTRO DE CONCRETO MAGRO, APLICADO EM PISOS, LAJES SOBRE SOLO OU RADIERS, ESPESSURA DE 5 CM. AF_07/2016



FOTO 28 – LASTRO DE CONCRETO MAGRO, APLICADO EM PISOS, LAJES SOBRE SOLO OU RADIERS, ESPESSURA DE 5 CM. AF_07/2016



Victor Araujo de Almeida
Victor Araujo de Almeida
Engenheiro Civil
CREA 052154022-4

Daniel Pinheiro
Daniel Pinheiro
Eng. Civil - CREA/BA 051523694-2



20/11/2024

Santaluz-Ba

Obra de Construção de Creche Municipal no município de Santaluz-Ba

FOTO 29 – LASTRO DE CONCRETO MAGRO, APLICADO EM PISOS, LAJES SOBRE SOLO OU RADIERS, ESPESSURA DE 5 CM. AF_07/2016



FOTO 30 – FABRICAÇÃO, MONTAGEM E DESMONTAGEM DE FÔRMA PARA VIGA BALDRAME, EM MADEIRA SERRADA, E=25 MM, 4 UTILIZAÇÕES. AF_06/2017



Victor Araujo de Almeida
Victor Araujo de Almeida
Engenheiro Civil
CREA 052154022-4

Daniel Pinheiro
Daniel Pinheiro
Eng. Civil - CREA/BA 051523694-2



20/11/2024

Santaluz-Ba

Obra de Construção de Creche
Municipal no município de
Santaluz-Ba

FOTO 31 – FABRICAÇÃO, MONTAGEM E DESMONTAGEM DE FÔRMA PARA VIGA BALDRAME, EM MADEIRA SERRADA, E=25 MM, 4 UTILIZAÇÕES. AF_06/2017



FOTO 32 – FABRICAÇÃO, MONTAGEM E DESMONTAGEM DE FÔRMA PARA VIGA BALDRAME, EM MADEIRA SERRADA, E=25 MM, 4 UTILIZAÇÕES. AF_06/2017



Victor Araújo de Almeida
Victor Araújo de Almeida
Engenheiro Civil
CREA 052154022-4

Daniel Pinheiro
Daniel Pinheiro
Eng. Civil - CREA/BA 051523694-2



20/11/2024

Santaluz-Ba

Obra de Construção de Creche
Municipal no município de
Santaluz-Ba

FOTO 33 – FABRICAÇÃO, MONTAGEM E DESMONTAGEM DE FÔRMA PARA VIGA BALDRAME, EM MADEIRA SERRADA, E=25 MM, 4 UTILIZAÇÕES. AF_06/2017



FOTO 34 – FABRICAÇÃO, MONTAGEM E DESMONTAGEM DE FÔRMA PARA VIGA BALDRAME, EM MADEIRA SERRADA, E=25 MM, 4 UTILIZAÇÕES. AF_06/2017



Victor Araújo de Almeida
Victor Araújo de Almeida
Engenheiro Civil
CREA 052154022-4

Daniel Pinheiro de Menezes
Daniel Pinheiro
Eng. Civil - CREA/BA 051523694-2



20/11/2024

Santaluz-Ba

Obra de Construção de Creche Municipal no município de Santaluz-Ba

FOTO 35 – Armação de aço CA-50 Ø 8mm; incluso fornecimento, corte, dobra e colocação



FOTO 36 – Armação de aço CA-50 Ø 10mm; incluso fornecimento, corte, dobra e colocação



Victor Araujo de Almeida
 Victor Araujo de Almeida
 Engenheiro Civil
 CREA 052154022-4

Daniel Pinheiro
 Daniel Pinheiro
 Eng. Civil - CREA/BA 051523694-2



20/11/2024

Santaluz-Ba

Obra de Construção de Creche
Municipal no município de
Santaluz-Ba

FOTO 37 – Armação de aço CA-60 Ø 5,0mm; incluso fornecimento, corte, dobra e colocação



FOTO 38 – Concreto Bombeado fck= 25MPa; incluindo preparo, lançamento e adensamento



Victor Araújo de Almeida
Victor Araújo de Almeida
Engenheiro Civil
CREA 052154022-4

Daniel Pinheiro de Melo
Daniel Pinheiro
Eng. Civil - CREA/BA 051523694-2



20/11/2024

Santaluz-Ba

Obra de Construção de Creche
Municipal no município de
Santaluz-Ba

FOTO 39 – Concreto Bombeado fck= 25MPa; incluindo preparo, lançamento e adensamento



FOTO 40 – Concreto Bombeado fck= 25MPa; incluindo preparo, lançamento e adensamento



Victor Araújo de Almeida
Victor Araújo de Almeida
Engenheiro Civil
CREA 052154922-4

Daniel Pinheiro
Daniel Pinheiro
Eng. Civil - CREA/BA 051523694-2



20/11/2024

Santaluz-Ba

Obra de Construção de Creche Municipal no município de Santaluz-Ba

FOTO 41 – IMPERMEABILIZACAO DE ESTRUTURAS ENTERRADAS, COM TINTA ASFALTICA, DUAS DEMAOS.



FOTO 42 – IMPERMEABILIZACAO DE ESTRUTURAS ENTERRADAS, COM TINTA ASFALTICA, DUAS DEMAOS.



Victor Araújo de Almeida
Victor Araújo de Almeida
Engenheiro Civil
CREA 052154022-1

Daniel Pinheiro de Almeida
Daniel Pinheiro
Eng. Civil - CREA/BA 051523694-2



20/11/2024

Santaluz-Ba

Obra de Construção de Creche
Municipal no município de
Santaluz-Ba

**FOTO 43 - IMPERMEABILIZACAO DE ESTRUTURAS ENTERRADAS, COM TINTA ASFALTICA, DUAS
DEMAOS.**



**FOTO 44 - IMPERMEABILIZACAO DE ESTRUTURAS ENTERRADAS, COM TINTA ASFALTICA, DUAS
DEMAOS.**



Victor Araujo de Almeida
Victor Araujo de Almeida
Engenheiro Civil
CREA 052154022-4

Daniel Pinheiro de Melo
Daniel Pinheiro
Eng. Civil - CREA/BA 051523694-2



20/11/2024


Santaluz-Ba

Obra de Construção de Creche Municipal no município de Santaluz-Ba

FOTO 43 – IMPERMEABILIZACAO DE ESTRUTURAS ENTERRADAS, COM TINTA ASFALTICA, DUAS DEMAOS.



FOTO 44 – IMPERMEABILIZACAO DE ESTRUTURAS ENTERRADAS, COM TINTA ASFALTICA, DUAS DEMAOS.



Victor Araújo de Almeida
Victor Araújo de Almeida
Engenheiro Civil
CREA 052154022-4

Daniel Pinheiro de Melo
Daniel Pinheiro
Eng. Civil - CREA/BA 051523694-2



20/11/2024

Santaluz-Ba

Obra de Construção de Creche
Municipal no município de
Santaluz-Ba

FOTO 45 – ALVENARIA DE VEDAÇÃO DE BLOCOS CERÂMICOS FURADOS NA VERTICAL DE 9X19X39CM (ESPESSURA 9CM) DE PAREDES COM ÁREA LÍQUIDA MAIOR OU IGUAL A 6M² COM VÃOS E ARGAMASSA DE ASSENTAMENTO COM PREPARO EM BETONEIRA. AF06/2014



FOTO 46 – ALVENARIA DE VEDAÇÃO DE BLOCOS CERÂMICOS FURADOS NA VERTICAL DE 9X19X39CM (ESPESSURA 9CM) DE PAREDES COM ÁREA LÍQUIDA MAIOR OU IGUAL A 6M² COM VÃOS E ARGAMASSA DE ASSENTAMENTO COM PREPARO EM BETONEIRA. AF06/2014



Victor Araujo de Almeida
Victor Araujo de Almeida
Engenheiro Civil
CREA 052154022-4

Daniel Pinheiro
Daniel Pinheiro
Eng. Civil - CREA/BA 051523694-2



20/11/2024

Santaluz-Ba

Obra de Construção de Creche
Municipal no município de
Santaluz-Ba

FOTO 47 – ALVENARIA DE VEDAÇÃO DE BLOCOS CERÂMICOS FURADOS NA VERTICAL DE 9X19X39CM (ESPESSURA 9CM) DE PAREDES COM ÁREA LÍQUIDA MAIOR OU IGUAL A 6M² COM VÃOS E ARGAMASSA DE ASSENTAMENTO COM PREPARO EM BETONEIRA. AF06/2014



FOTO 48 – "TUBO PVC, SERIE NORMAL, ESGOTO PREDIAL, DN 100 E 75 MM, FORNECIDO E INSTALADO EM RAMAL DE DESCARGA OU RAMAL DE ESGOTO SANITÁRIO. AF_08/2022



Victor Araujo de Almeida
Victor Araujo de Almeida
Engenheiro Civil
CREA 052154022-4

Daniel Pinheiro
Daniel Pinheiro
Eng. Civil - CREA/BA 051523694-2



20/11/2024

Santaluz-Ba

Obra de Construção de Creche
Municipal no município de
Santaluz-Ba

FOTO 49 – TUBO PVC, SERIE NORMAL, ESGOTO PREDIAL, DN 40 MM, FORNECIDO E INSTALADO EM RAMAL DE DESCARGA OU RAMAL DE ESGOTO SANITÁRIO. AF_08/2022"



FOTO 50 – "TUBO PVC, SERIE NORMAL, ESGOTO PREDIAL, DN 50 MM, FORNECIDO E INSTALADO EM RAMAL DE DESCARGA OU RAMAL DE ESGOTO SANITÁRIO. AF_08/2022"



Victor Araújo de Almeida
Victor Araújo de Almeida
Engenheiro Civil
CREA 052154022-4

Daniel Pinheiro de Melo
Daniel Pinheiro
Eng. Civil - CREA/BA 051523694-2



20/11/2024

Santaluz-Ba

Obra de Construção de Creche
Municipal no município de
Santaluz-Ba

FOTO 51 – JOELHO 45 GRAUS, PVC, SERIE NORMAL, ESGOTO PREDIAL, DN 75 E 100 MM, JUNTA ELÁSTICA, FORNECIDO E INSTALADO EM RAMAL DE DESCARGA OU RAMAL DE ESGOTO SANITÁRIO. AF_08/2022



FOTO 52 – JOELHO 45 GRAUS, PVC, SERIE NORMAL, ESGOTO PREDIAL, DN 75 E 100 MM, JUNTA ELÁSTICA, FORNECIDO E INSTALADO EM RAMAL DE DESCARGA OU RAMAL DE ESGOTO SANITÁRIO. AF_08/2022



Victor Araujo de Almeida
Victor Araujo de Almeida
Engenheiro Civil
CREA 052154022-4

Daniel Pinheiro
Daniel Pinheiro
Eng. Civil - CREA/BA 051523694-2



20/11/2024


Santaluz-Ba

Obra de Construção de Creche
Municipal no município de
Santaluz-Ba

FOTO 53 – JOELHO 45 GRAUS, PVC, SERIE NORMAL, ESGOTO PREDIAL, DN 40 E 50 MM, JUNTA ELÁSTICA, FORNECIDO E INSTALADO EM RAMAL DE DESCARGA OU RAMAL DE ESGOTO SANITÁRIO. AF_08/2022



FOTO 54 - JOELHO 45 GRAUS, PVC, SERIE NORMAL, ESGOTO PREDIAL, DN 40 E 50 MM, JUNTA ELÁSTICA, FORNECIDO E INSTALADO EM RAMAL DE DESCARGA OU RAMAL DE ESGOTO SANITÁRIO. AF_08/2022



Victor Araujo de Almeida
Victor Araujo de Almeida
Engenheiro Civil
CREA 052154022-4

Daniel Pinheiro
Daniel Pinheiro
Eng. Civil - CREA/BA 051523694-2



20/11/2024

Santaluz-Ba

Obra de Construção de Creche
Municipal no município de
Santaluz-Ba

FOTO 55 – "JUNÇÃO SIMPLES, PVC, SERIE R, ÁGUA PLUVIAL, DN 100 X 50 MM, 100 X 75 MM E 100 X 100 MM JUNTA ELÁSTICA, FORNECIDO E INSTALADO EM RAMAL DE ENCAMINHAMENTO. AF_06/2022"




FOTO 56 – "JUNÇÃO SIMPLES, PVC, SERIE R, ÁGUA PLUVIAL, DN 100 X 50 MM, 100 X 75 MM E 100 X 100 MM JUNTA ELÁSTICA, FORNECIDO E INSTALADO EM RAMAL DE ENCAMINHAMENTO. AF_06/2022"



Victor Araújo de Almeida
Victor Araújo de Almeida
Engenheiro Civil
CREA 052154022-4

Daniel Pinheiro
Daniel Pinheiro
Eng. Civil - CREA/BA 051523694-2



20/11/2024

Santaluz-Ba

Obra de Construção de Creche
Municipal no município de
Santaluz-Ba

FOTO 57 – “CAIXA SIFONADA, PVC, DN 100 X 100 X 50 MM E 150 X 185 X 75 MM , JUNTA ELÁSTICA, FORNECIDA E INSTALADA EM RAMAL DE DESCARGA OU EM RAMAL DE ESGOTO SANITÁRIO. AF_08/2022”



FOTO 58 – ATERRO MANUAL DE VALAS COM SOLO ARGILO-ARENOSO E COMPACTAÇÃO MECANIZADA. AF_05/2016



Victor Araujo de Almeida
Victor Araujo de Almeida
Engenheiro Civil
CREA 052154022-4

Daniel Pinheiro
Daniel Pinheiro
Eng. Civil - CREA/BA 051523694-2



20/11/2024

Santaluz-Ba

Obra de Construção de Creche Municipal no município de Santaluz-Ba

FOTO 59 – ATERRO MANUAL DE VALAS COM SOLO ARGILO-ARENOSO E COMPACTAÇÃO MECANIZADA. AF_05/2016



FOTO 60 – ATERRO MANUAL DE VALAS COM SOLO ARGILO-ARENOSO E COMPACTAÇÃO MECANIZADA. AF_05/2016



Victor Araújo de Almeida
Victor Araújo de Almeida
Engenheiro Civil
CREA 052154022-4

Daniel Pinheiro
Daniel Pinheiro
Eng. Civil - CREA/BA 051523694-2



20/11/2024

Santaluz-Ba

Obra de Construção de Creche
Municipal no município de
Santaluz-Ba

**FOTO 61 – ATERRO MANUAL DE VALAS COM SOLO ARGILO-ARENOSO E COMPACTAÇÃO MECANIZADA.
AF_05/2016**



**FOTO 62 – ATERRO MANUAL DE VALAS COM SOLO ARGILO-ARENOSO E COMPACTAÇÃO MECANIZADA.
AF_05/2016**



Victor Araujo de Almeida
Victor Araujo de Almeida
Engenheiro Civil
CREA 052154022-4

Daniel Pinheiro de Melo
Daniel Pinheiro
Eng. Civil - CREA/BA 051523694-2

